

# Cylindres à roue dentée pour serrure REELAX fournis avec 3 clés

**Clés réversibles,  
reproduction  
protégée**



- REELAX X-tra
- REELAX 4000 S Ω
- REELAX ExperT (l'ExperT remplace parfaitement toutes nos marques de cylindres, toutes générations)



- REELAX TXR

X-tra	4000 S Ω	ExperT	TXR	Nombre de cylindres	Nombre de clés supplémentaires	Cochez les cylindres s'ouvrants
	<b>30 x 10</b> demi cylindre avec combinaison complète + 3 clés					<input type="checkbox"/>
	<b>30 x 10</b> demi cylindre de manoeuvre sans clé <i>Pour nos répétitions</i>					<input type="checkbox"/>
	<b>30 x 30</b>					<input type="checkbox"/>
	<b>30 x 35</b>					<input type="checkbox"/>
	<b>30 x 45</b>					<input type="checkbox"/>
	<b>30 x 50</b>					<input type="checkbox"/>
	<b>30 x 55</b>					<input type="checkbox"/>
	<b>30 x 60</b>					<input type="checkbox"/>
	<b>30 x 65</b>					<input type="checkbox"/>
	<b>30 x 70</b>					<input type="checkbox"/>
	<b>30 x 80</b>					<input type="checkbox"/>
	<b>30 x 90</b>					<input type="checkbox"/>
Autre dimension _____						<input type="checkbox"/>

**Vous avez plusieurs cylindres variés et des cylindres s'ouvrants, ne cocher que les s'ouvrants = une même clé pour plusieurs accès**

## SERRURES REELAX Romainville (93)

Fax. 01 48 10 93 13 - (Tél. 01 41 83 08 93)  
reelax.muel@gmail.com

- COMMANDE  DEVIS
- Expédition sécurisée (courrier suivi)
- Livraison  Enlèvement

Date : \_\_\_\_\_

Nom : \_\_\_\_\_

Adresse : \_\_\_\_\_

Code postal : \_\_\_\_\_ Ville : \_\_\_\_\_

Tél. \_\_\_\_\_ Mobile : \_\_\_\_\_ Fax : \_\_\_\_\_

**Commentaire :** \_\_\_\_\_

## Cylindres à roue dentée avec 1 bouton et 1 entrée de clés

Possible avec ces 3 cylindres	Dimensions	Nombre de cylindres	Nombre de clés supplémentaires	Cochez les cylindres s'ouvrants
<input type="checkbox"/> KABA ExperT	B _____ A _____			<input type="checkbox"/>
<input type="checkbox"/> Winkhaus X-tra	B _____ A _____			<input type="checkbox"/>
<input type="checkbox"/> KESO 4000 S Ω	B _____ A _____			<input type="checkbox"/>
	B _____ A _____			<input type="checkbox"/>

Demi-cylindre avec 1 bouton	Dimensions	Nombre de 1/2 cylindres
	B _____	

## Autres options possibles pour tous ces cylindres

- Cylindre débrayable toutes dimensions uniquement cylindres : X-tra, XperT, 4000 S Oméga**  
Idéal pour enfants et personnes âgées, même quand une clé est engagée de l'intérieur, ouverture possible de l'extérieur, avec la clé bien sûr !
- Cylindre sur numéro sauf organigramme (même numéro qu'un cylindre existant)**  
nous communiquer le numéro de la clé et la photocopie de la carte de propriété
- PG (mise sur passe général) Nombre de clés PG \_\_\_\_\_**  
La clé PG ouvre tous les cylindres de votre commande... c'est un Passe !!
- Mise sur passe général + passe partiel (PG + PP)**  
**Nous joindre les explications ou nous consulter**
- Extension organigramme nouveaux cylindres sur organigramme existant**  
**nous joindre le certificat ou la carte de propriété de l'organigramme**

**Cachet ou signature**

Je suis habilité à passer cette commande. J'ai choisi et vérifié tous les éléments techniques, et les conditions générales de vente que j'accepte et je n'aurai besoin d'aucune assistance technique pour la pose.

Nous recevons des commandes en double à quelques heures ou jours d'intervalles ou bien 1 commande à Romainville et 1 à Bobigny.

Attention : 2 envois = 2 paiements

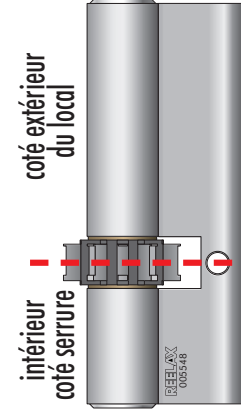
**Vous envoyez une 2<sup>ème</sup> fois votre document, écrivez en grand : 2<sup>ème</sup> envoi**

**Produits ni repris ni échangés**

Livraisons transporteur toujours effectuées sous la responsabilité du destinataire : déballer et vérifier vos produits en présence du chauffeur. Au-delà, vous ne pourrez plus être indemnisés.



# Notice de remplacement de cylindres pour les professionnels Réf. ERQ30




## Remplacement en 20 ou 25 minutes et sans surprise d'un cylindre REELAX avec roue dentée 10 dents (brevetée)


### Mise en garde

Lors d'un changement de cylindre, remplacez strictement un cylindre REELAX par un autre cylindre REELAX. Lui seul permettant à la serrure de conserver sa certification A2P, sa résistance à l'effraction certifiée et sa garantie de 10 ans. En posant un cylindre d'une autre marque, l'installateur engage sa responsabilité pénale en cas de sinistre pour l'utilisateur.

- 2/ Enlevez les vis de capot des deux cotés




- 1/ Démontez la vis de fixation de la poignée à l'aide d'une clé Allen de 3 mm



### Remplacement incroyablement facile

- 1/ Dévissez la vis de fixation de la poignée à l'aide d'une clé Allen standard de 3 mm
- 2/ Démontez le capot de la serrure en enlevant toutes les vis qui sont à droite et à gauche du capot de serrure et enlevez le capot
- 3/ Déserrez la plaque triangulaire de maintien du cylindre et la relever légèrement pour laisser passer le cylindre. Cette pièce n'est présente que sur des serrures de générations récentes
- 4/ Dévissez la vis de maintien du cylindre sur le chant de la serrure
- 5/ Introduisez complètement la clé dans le cylindre côté intérieur de la porte et la faire tourner de gauche à droite en tirant le cylindre avec la clé pour l'extraire
- 6/ Faites ouvrir le sachet sécurisé par votre client, faites lui signer la réception du nombre de clés et demandez lui le cylindre et une clé
- 7/ Introduisez le nouveau cylindre sans la clé en appuyant en permanence avec votre pouce sur le pêne central (pêne marqué A2P) jusqu'à la mise en place complète seul moyen de trouver la bonne position du pignon
- 8/ Introduisez la nouvelle clé dans le cylindre en maintenant toujours le pêne central appuyé avec votre pouce et amorcez la fermeture de la serrure d'un quart de tour de clé
- 9/ Mettez la vis et vissez la totalement sans excès et resserrez la plaque triangulaire 3/
- 10/ Essayez la serrure de l'intérieur, puis de l'extérieur
- 11/ Refixez capot et poignée. Le remplacement est terminé



- 4/ Vis de fixation du cylindre à cet endroit sur la partie intérieure de la serrure restée fixée sur la porte après avoir enlevé le capot

**La serrure garde sa résistance certifiée A2P contre l'effraction**  
**Comme l'utilisateur, vous êtes totalement en règle avec les certifications du Pôle Européen de Sécurité CNPP**

#### Outillage nécessaire

- 1 tournevis plat
- 2 petits tournevis cruciforme
- 1 clé Allen de 3 mm



[www.reelax.fr](http://www.reelax.fr)

Ces cylindres sont en stock permanent chez TORDJMAN Métal

**TORDJMAN Métal, Agence REELAX : 60, rue Jean Lemoine - 93230 Romainville**  
**Tél. 01 41 83 08 93 - Fax 01 48 10 93 13 - E-mail : [reelax-muel@orange.fr](mailto:reelax-muel@orange.fr)**

#### Tout le monde est gagnant !

Serruriers, menuisiers, miroitiers, entreprises générales...

Faites comme vos confrères, mettez du beurre dans vos épinards avec les changements de cylindres REELAX

Très vite avant ou après une installation... Votre poseur peut changer un cylindre contre une prime, établissez cette prime changement de cylindre pour lui  
Remplacement en 20 à 25 mn... et sans risque d'échec !

**LA PLATEFORME DU BATIMENT**  
Vente aux entreprises, commerçants, etc...

également →

En stock dans 45 Plateformes en France  
Ouvret le samedi

**TORDJMAN**  
GROUP