

Pour les portes à 1 vantail

Pour pouvoir poser nos poignées avec une cote F supérieur à 15 mm, vous devez caler pour maintenir la cote F à 15

car avec une cote F supérieure à 15 mm, la poignée gêne la fermeture
pas de problème pour les portes à 2 vantaux

Exemple A : votre cochonnet fait 16 mm

enlevez 2 mm sur la largeur A (2 x 1 mm)
pour caler avec bandes acier 1 mm ou contreplaqué

et vous obtenez la cote A de notre bon de commande

puis augmentez les 2 retours façade de 1 mm

et enlevez 1 mm sur la hauteur B

et vous obtenez la cote B de notre bon de commande

puis augmentez le retour façade du haut de 1 mm

et commandez avec une cote F de 15 mm !!

Exemple B : votre cochonnet fait 17 mm

enlevez 4 mm sur la largeur A (2 x 2 mm)
pour caler avec bandes acier 2 mm ou contreplaqué

et vous obtenez la cote A de notre bon de commande

puis augmentez les 2 retours façade de 2 mm

et enlevez 2 mm sur la hauteur B

et vous obtenez la cote B de notre bon de commande

puis augmentez le retour façade du haut de 2 mm

et commandez avec une cote F de 15 mm !!

Exemple C : votre cochonnet fait 18 mm

enlevez 6 mm sur la largeur A (2 x 3 mm)
pour caler avec bandes acier 3 mm ou contreplaqué

et vous obtenez la cote A de notre bon de commande

puis augmentez les 2 retours façade de 3 mm

et enlevez 3 mm sur la hauteur B

et vous obtenez la cote B de notre bon de commande

puis augmentez le retour façade du haut de 3 mm

et commandez avec une cote F de 15 mm !!

Exemple D : votre cochonnet fait 19 mm

enlevez 8 mm sur la largeur A (2 x 4 mm)
pour caler avec bandes acier 4 mm ou contreplaqué

et vous obtenez la cote A de notre bon de commande

puis augmentez les 2 retours façade de 4 mm

et enlevez 4 mm sur la hauteur B

et vous obtenez la cote B de notre bon de commande

puis augmentez le retour façade du haut de 4 mm

et commandez avec une cote F de 15 mm !!

Exemple E : votre cochonnet fait 20 mm

enlevez 10 mm sur la largeur A (2 x 5 mm)
pour caler avec bandes acier 5 mm ou contreplaqué

et vous obtenez la cote A de notre bon de commande

puis augmentez les 2 retours façade de 5 mm

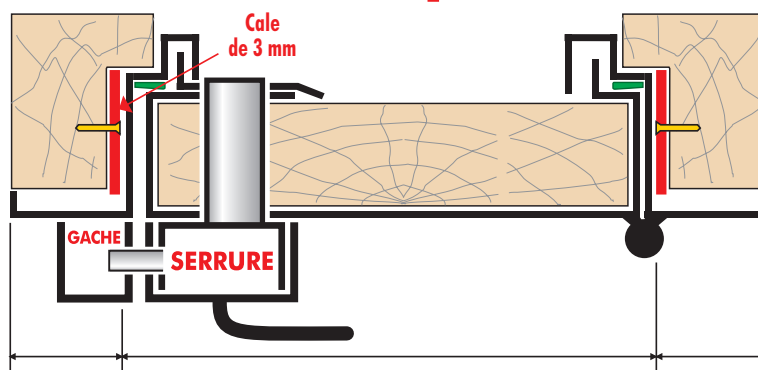
et enlevez 5 mm sur la hauteur B

et vous obtenez la cote B de notre bon de commande

puis augmentez le retour façade du haut de 5 mm

et commandez avec une cote F de 15 mm !!

Exemple C



Pour compenser:
retour façade
de votre client
+3 mm

A la largeur tableau de votre client
enlevez 6 mm
et vous obtenez la cote A
de notre bon de commande

Prévoir des cales en tôle ou en contreplaqué à la bonne épaisseur

COMMANDE **DEVIS** Date : _____

Collectivités : _____ **Nom :** _____ **Tél. :** _____
Adresse : _____ **Mobile :** _____
Code postal : _____ **Ville :** _____ **Fax :** _____

Notes

MUEL Blindage sur porte bois RectoVerso copro
 Avec anti-pinces intégrés + joint d'huissérie 4 cotés - Serrure **MUEL 3 à 7 points**

Numéro de croquis : **croquis 1** (1 vantail) **croquis 2** (1 vantail) **croquis 3** (2 vantaux)

Pose en rénovation (sur bâti bois ou métal existant)

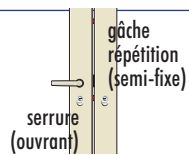
A : _____ **B :** _____ **H :** _____ **D :** _____ **G :** _____ **C :** _____ **E :** _____ **F :** (mini 15, maxi 20) _____ **R :** _____

Pour les 2 vantaux : **Q :** _____

Pour les portes 2 VANTAUX

si les battants inégaux, cote du plus large : _____ sur **X** ou **Y**

Gâche répétition (crémone) sur **X** sur **Y**



Apprêt gris OU **Epoxy** : couleur _____

Option 2^{ème} couleur pour la face extérieure : kit alu 6 tons bois ou peinture "bâti + seuil et contreplaque(s) serrure"

Face extérieure référence ton bois : _____ OU **Face extérieure référence époxy** : _____

Mouleurs intérieures : **Version 1** OU **Version 2** Si autre couleur : _____

Certification **Avec électronique** (505, 125, 127+prestige) **Sans pêne demi-tour** et surtout cochez la page des options

1 vantail **BPI** avec serrure **a2p** * **STR 3** (3 pts latéraux) **BPI** avec serrure **a2p** *** **STR 3** (3 pts latéraux)
 BPI avec serrure **a2p** * **Club 505** (5 pts latéraux) **BPI** avec serrure **a2p** *** **Club 505** (5 pts latéraux)

1 et 2 vantaux **BPI** avec serrure **a2p** * **Club 124** (3 pts) **Club 125** (5 pts) **Club 125** ^{Prestige} 2 canons **Club 127** (7 pts) **Club 127** ^{Prestige} 2 canons
 BP3 avec serrure **a2p** *** **STR 5** (5 pts 1 vant.) **Club 125** (5 pts) **Club 125** ^{Prestige} 2 canons **Club 127** (7 pts) **Club 127** ^{Prestige} 2 canons

Avec **STR 3 + entrebailleur** sur 1 vantail uniquement et gâche sans tétière non soudée : **a2p** * **a2p** ***
 Avec **STR 5 + entrebailleur** sur 1 vantail uniquement et gâches sans tétière non soudées : **a2p** * **a2p** ***

Kit béquille extérieure : et si autre couleur : _____

protège-cylindre extérieur OR
 cache-cylindre + béquille intérieure OR

Mixte : Tirage / Double béquille Avec pièce de transformation

Couleur Or	Couleur Alu	Pour serrures double cylindre	
<input type="checkbox"/> Réf. FM1TJND (1 étoile)	<input type="checkbox"/> Réf. FM1TJNN (1 étoile)	Couleur Or	Couleur Alu
<input type="checkbox"/> Réf. FM3TJND (3 étoiles) 62 x 307	<input type="checkbox"/> Réf. FM3TJNN (3 étoiles) 62 x 307	<input type="checkbox"/> Réf. FM21TJND (1 étoile)	<input type="checkbox"/> Réf. FM21TJNN (1 étoile)
		<input type="checkbox"/> Réf. FM23TJND (3 étoiles) 62 x 442	<input type="checkbox"/> Réf. FM23TJNN (3 étoiles) 62 x 442

Double béquille, n'oubliez pas de cocher l'option de la serrure

Choisissez le cylindre (serrure livrée avec 3 clés... et si médium double canon : 3 clés + 3 clés)

a2p * et **a2p** *** **MUEL** Exper T **MUEL** 4000 S Omega **MUEL** Xtra **Cylindre débrayable** **Nombre de clés supplémentaires :** _____

Avec **gâche électrique** (sans certification BP) sur 1 ou 2 vantaux et gâches non soudées 1 temps 2 temps à rupture 100% adapté Clavier, alim. etc. pages suivantes

Perçage fraisage de l'huissérie en feuillure **Trou de judas, diamètre :** _____ **hauteur :** _____

Pattes de scellement 6 7 (dont 1 en haut) 8 (dont 2 en haut)

Cylindres s'ouvrants (mêmes clés pour plusieurs portes) 4 **protège-gonds** par vantail

Pas de seuil **Remplacement du seuil par un plat 5 mm**

Demande de prix par fax :
BOBIGNY 01 48 31 95 99
FRESNES 01 49 84 00 06
ST-PIEST 04 72 89 10 31
PEGOMAS 04 93 42 66 24
 Notre réponse par fax dès demain matin...

COMMANDE **DEVIS** Date : _____

Collectivités : _____ **Nom :** _____ **Tél. :** _____
Adresse : _____ **Mobile :** _____
Code postal : _____ **Ville :** _____ **Fax :** _____

REELAX **Blindage sur porte bois RectoVerso copro** Notes
 Avec anti-pinces intégrés + joint d'huissérie 4 cotés - Serrure **REELAX 3 à 7 points**

Numéro de croquis : **croquis 1** (1 vantail) **croquis 2** (1 vantail) **croquis 3** (2 vantaux)

Pose en rénovation (sur bâti bois ou métal existant)

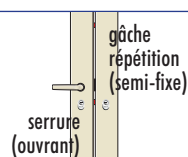
A : _____ **B :** _____ **H :** _____ **D :** _____ **G :** _____ **C :** _____ **E :** _____ **F :** (mini 15, maxi 20) _____ **R :** _____

Pour les 2 vantaux : **Q :** _____

Pour les portes 2 VANTAUX

si les battants inégaux, cote du plus large : _____ sur **X** ou **Y**

Gâche répétition (crémone) sur **X** sur **Y**



Apprêt gris OU **Epoxy** : couleur _____

Option 2^{ème} couleur pour la face extérieure : kit alu 6 tons bois ou peinture "bâti + seuil et contreplaque(s) serrure"

Face extérieure référence ton bois : _____ OU **Face extérieure référence époxy :** _____

Moulures intérieures : **Version 1** OU **Version 2** Si autre couleur : _____

Certification **Avec électronique** (Star5, R25, R27+medium) **Sans pêne demi-tour** et surtout cochez la page des options

1 vantail **BPI** avec serrure **Syster 3** (3 pts latéraux) **BPI** avec serrure **Syster 3** (3 pts latéraux)

1 et 2 vantaux **BPI** avec serrure **R24** (3 pts) **R25** (5 pts) **R25** medium 2 canons **R27** (7 pts) **R27** medium 2 canons
 BP3 avec serrure **Syster5** (5 pts 1 vant.) **R25** (5 pts) **R25** medium 2 canons **R27** (7 pts) **R27** medium 2 canons





Avec Syster 3 + entrebailleur sur 1 vantail uniquement et gâche sans tétière non soudée :

Avec Syster 5 + entrebailleur sur 1 vantail uniquement et gâches sans tétière non soudées :

Kit béquille extérieure : et si autre couleur : _____

protège-cylindre extérieur OR
 cache-cylindre + béquille intérieure OR

Mixte : Tirage / Double béquille Avec pièce de transformation

	Couleur Or <input type="checkbox"/> Réf. FM1TJND (1 étoile) <input type="checkbox"/> Réf. FM3TJND (3 étoiles) 62 x 307		Couleur Alu <input type="checkbox"/> Réf. FM1TJNN (1 étoile) <input type="checkbox"/> Réf. FM3TJNN (3 étoiles) 62 x 307
	Couleur Or <input type="checkbox"/> Réf. FM21TJND (1 étoile) <input type="checkbox"/> Réf. FM23TJND (3 étoiles) 62 x 442		Couleur Alu <input type="checkbox"/> Réf. FM21TJNN (1 étoile) <input type="checkbox"/> Réf. FM23TJNN (3 étoiles) 62 x 442

Double béquille, n'oubliez pas de cocher l'option de la serrure

Choisissez le cylindre (serrure livrée avec 3 clés... et si médium double canon : 3 clés + 3 clés)

KABA Exper T **Radial** NT+ **4000 S** Omega **WinkHaus** Xtra **Option débrayable**
 TXR

Nombre de clés supplémentaires : _____
 Les clés Radial NT+ peuvent faire l'objet d'un envoi séparé

Avec gâche électrique (sans certification BP) sur 1 ou 2 vantaux et gâches non soudées 1 temps 2 temps à rupture 100% adapté Clavier, alim. etc. pages suivantes

Perçage fraisage de l'huissérie en feuillure **Trou de judas, diamètre :** _____ **hauteur :** _____

Pattes de scellement **6** **7** (dont 1 en haut) **8** (dont 2 en haut)

Cylindres s'entrouvrants (mêmes clés pour plusieurs portes) **4 protège-gonds par vantail**

Pas de seuil **Remplacement du seuil par un plat 5 mm**

Demande de prix par fax :
BOBIGNY 01 48 31 95 99
FRESNES 01 49 84 00 06
ST-PRIEST 04 72 89 10 31
PEGOMAS 04 93 42 66 24
 Notre réponse par fax dès demain matin...

Options pour la serrure **ELECTRONIQUE**

1 vantail ou avec gâches répétition pour 2 vantaux mêmes options, mêmes prix

Uniquement avec serrures **REELAX** réf. : Star 5, R25 et medium et R27 et medium

Uniquement avec serrures **MUEL** réf. : Club 505, Club 125 et prestige et Club 127 et prestige

Pour le mode Jour, kit double béquille indispensable (à cocher sur la feuille précédente)

Pour tout contrôle d'accès existant ou à créer

Kit contrôle d'accès tout compris

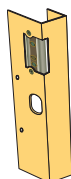
Avec la version contrôle d'accès, sont montés en usine :

- 2 ventouses
- 1 bouton poussoir
- + **fourniture** d'une alimentation 12 V conforme aux ventouses ainsi que 10 m de câble (5 fils Ø 0,5)

Options en sus et à cocher :

- Le clavier + son intelligence**
- Le coffret électrique**
- Montage des accessoires dans le coffret en usine**
- L'interrupteur Stop**
Neutralise la partie électrique
- Contacteur de fond de pêne**
(sur le 4^{ème} point)
- Pêne demi-tour remplacé par un pêne dormant**
(la serrure n'a plus de béquille, ferme porte puissant obligatoire)
- Batterie relais** spécialement prévue pour nos ventouses. Autonomie testée chez TORDJMAN Métal : 7 heures (ventouses et clavier actif).
La batterie à sa place dans notre coffret électrique
- Système incendie CCE**
boîtier vert bris de glace Réf. BBG
Voyants lumineux à leds (ouverture de secours)

Egalement compatibles avec nos GÂCHES ÉLECTRIQUES



Le Contrôle d'Accès... Hyper Accessible

Un même code utilisateur pour plusieurs claviers

Clavier lumineux

avec intelligence déportée Réf. TJN

L'intelligence est à l'intérieur du local

Sauvegarde mémoire permanente, haute résistance au vandalisme et étanchéité totale



Simplicité et confidentialité totale :

100 codes programmables par clavier avec 248 000 combinaisons

La programmation du code maître détruit définitivement le code usine.

L'utilisateur avec son code maître programme seul chaque code attribué en 2 minutes directement sur le clavier.

Coffret électrique

couleur blanche

(300 x 300 x 155 de profondeur pour loger alim., intelligence, et notre batterie relais)

L'intelligence du clavier

Interrupteur Stop

neutralise la partie électrique

Coffret Largeur 300 - Hauteur 300 - Profondeur 155
(couleur blanc RAL 9016)
(Peut être installé dans un placard)

Câble 10 mètres

avec 5 fils Ø 0,5

(2 noirs, 1 rouge, 1 bleu, 1 gris)

La longueur du câble doit être inférieure à 10 m entre l'intelligence et le clavier

Alimentation 12 Volt

Version spécifique pour la puissance de nos ventouses et de nos batteries relais

Batterie relais

à changer tous les 3/4 ans

spécialement prévue pour nos ventouses. Autonomie testée chez TORDJMAN Métal: 7 heures (ventouses et clavier actif)



La batterie à sa place dans notre coffret électrique

Système incendie CCE

Boîtier vert bris de glace

Réf. BBG

Voyants lumineux à leds (ouverture de secours)



Serrure + électronique = 24 heures sauf urgence !

Options pour la serrure **ELECTRONIQUE**

1 vantail ou avec gâches répétition pour 2 vantaux mêmes options, mêmes prix

Uniquement avec serrures REELAX réf. : Star 5, R25 et medium et R27 et medium

Uniquement avec serrures MUEL réf. : Club 505, Club 125 et prestige et Club 127 et prestige

Pour le mode Jour, kit double béquille indispensable (à cocher sur la feuille précédente)

Grand Public, Professions Libérales, PME, ...

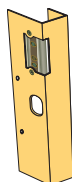
Kit grand public complet tout compris

- **Ventouses et bouton poussoir montés en usine**
- **Coffret équipé des accessoires ci-dessous prêts à brancher :**
 - l'intelligence du clavier
 - l'alimentation spécifique pour nos ventouses
 - l'interrupteur **Stop** (neutralise la partie électrique)
 - 10 m de câble (5 fils Ø 0,5)
- **Clavier à poser et raccorder à l'intelligence sur chantier**

Les options à cocher :

- Contacteur de fond de pêne** (sur le 4^{ème} point)
- Pêne demi-tour remplacé par un pêne dormant** (la serrure n'a plus de béquille, ferme porte puissant obligatoire)
- Batterie relais** spécialement prévue pour nos ventouses. Autonomie testée chez TORDJMAN Métal : 7 heures (ventouses et clavier actif). **La batterie à sa place dans notre coffret électrique**
- Système incendie C E** boîtier vert bris de glace Réf. BBG Voyants lumineux à leds (ouverture de secours)

Egalement compatibles avec nos GÂCHES ÉLECTRIQUES



Le Contrôle d'Accès... Hyper Accessible Un même code utilisateur pour plusieurs claviers

Clavier lumineux

avec intelligence déportée Réf. TJN

L'intelligence est à l'intérieur du local

Sauvegarde mémoire permanente, haute résistance au vandalisme et étanchéité totale



Simplicité et confidentialité totale :

100 codes programmables par clavier avec 248 000 combinaisons

La programmation du code maître détruit définitivement le code usine.


L'utilisateur avec son code maître programme seul chaque code attribué en 2 minutes directement sur le clavier.

Coffret équipé des accessoires ci-dessous prêts à brancher :

Coffret électrique

couleur blanche

(300 x 300 x 155 de profondeur pour loger alim., intelligence, et notre batterie relais)



Interrupteur Stop

neutralise la partie électrique

Coffret Largeur 300 - Hauteur 300 - Profondeur 155 (couleur blanc RAL 9016) (Peut être installé dans un placard)

Câble 10 mètres

avec 5 fils Ø 0,5

(2 noirs, 1 rouge, 1 bleu, 1 gris)

La longueur du câble doit être inférieure à 10 m entre l'intelligence et le clavier

Alimentation 12 Volt

Version spécifique pour la puissance de nos ventouses et de nos batteries relais

Batterie relais

à changer tous les 3/4 ans

spécialement prévue pour nos ventouses. Autonomie testée chez TORDJMAN Métal: 7 heures (ventouses et clavier actif)



La batterie à sa place dans notre coffret électrique

Système incendie C E

Boîtier vert bris de glace Réf. BBG

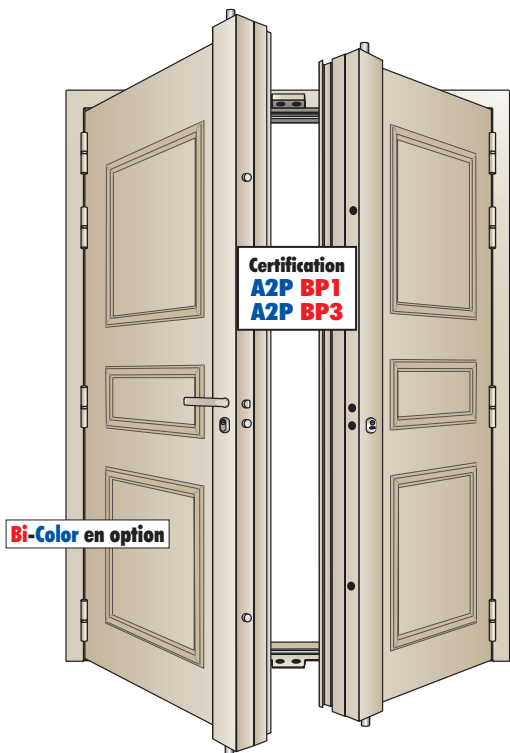
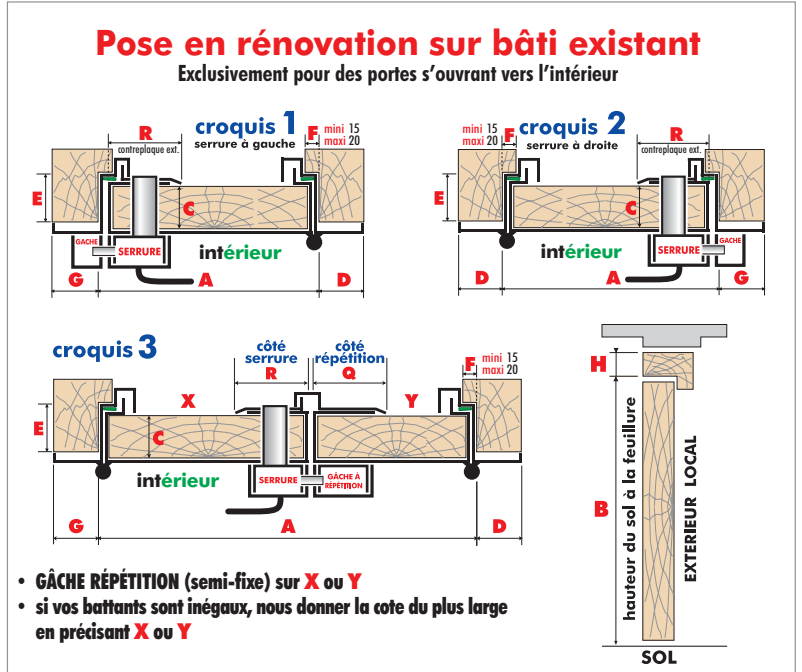
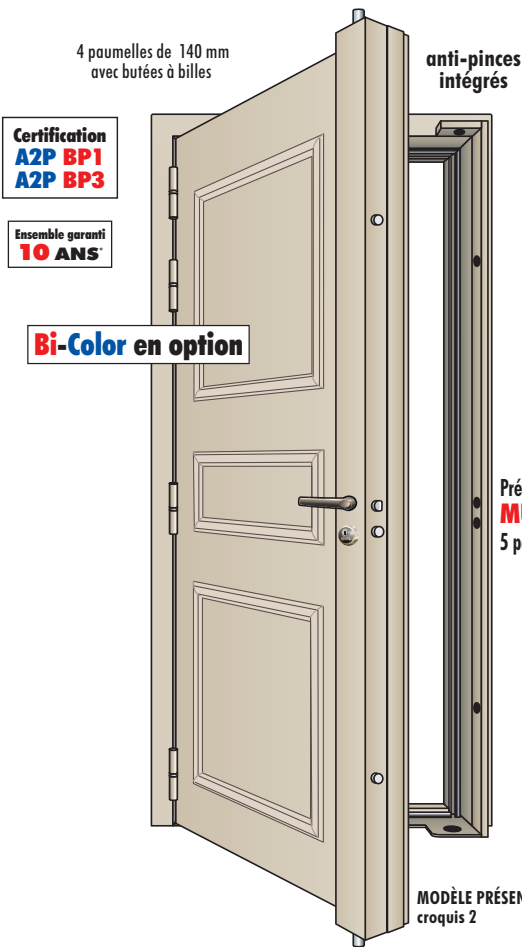
Voyants lumineux à leds (ouverture de secours)



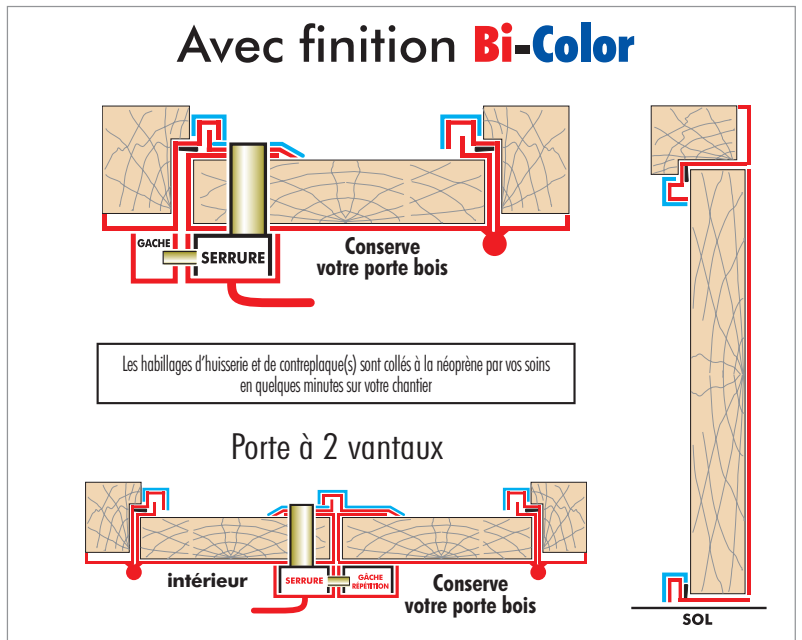
Serrure + électronique = 24 heures sauf urgence !

RectoVerso copro

3 à 7 points, joints 4 côtés + anti-pinces intégrés
 Résistance à l'effraction certifiée **A2P BP1** et **BP3**



PORTE A 2 VANTAUX
 Présentée avec serrure à droite en tirant
 + gâche répétition sur le 2^{ème} vantail
 verrouillée par la même clé



NOUVEAU
 Protège-cylindre anti-corrosion
 Couleur NOIRE, Pastille Anti-Perçage INOX



* Voir conditions générales de ventes (1) Sauf avec gâches électriques et serrures électroniques