

ORION

Pose en scellement ou entre maçonnerie

4 paumelles de 140 mm
avec butées à billes



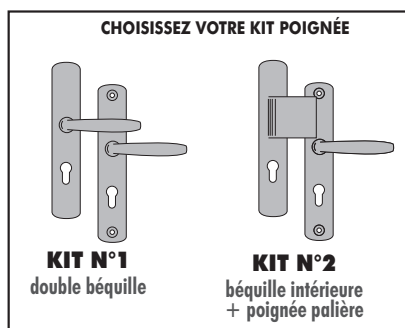
joint
intégré
3 côtés

Croquis 1 ou 3



Nos 84 couleurs ou tout autre RAL
Peinture cuite au four à 200°

Option **Bi-Color** à l'opposé des paumelles



Ensemble complet porte et bâti

BLOC-PORTE ET SERRURE

- **Le bâti**
L' huisserie : 3 éléments tube à ailettes 50 x 30 avec joints 3 côtés, l'ensemble soudé
- **Le vantail**
La porte simple ou double face, 5 omégas de rigidité et sur les 2 vantaux, plat de battement coté paumelles et anti-pince central à l'opposé
- **Les préperçages**
Perçage au laser haute précision de toutes les fixations de poignées
- **La serrure : comprise**
 - Serrure **Vachette** D45 encastrée 1 point latéral, cylindre ordinaire (3 clés)**2^{ème} vantail**
 - Crémone encastrée installée par nos soins
- **La gâche**
Trous du point latéral et du pêne demi-tour dans l' huisserie ou le 2^{ème} vantail par nos soins
- **La finition**
Une couche d'apprêt gris



Pênes haut et bas Ø 14

Croquis 5 ou 6
serrure sur 1 crémone sur 2 (semi-fixe)
Trou de crémone dans la traverse sur place par vos soins

Joints 3 cotés

Anti-pince central intégré
uniquement sur les double face
à l'opposé des paumelles
(suppression sur demande)

*Selon nos conditions générales de vente aux professionnels.

Fabrication en 24 heures sauf urgence
Nos portes blindées sont garanties 10 ans*



France / Belgique / Luxembourg (sauf PACA et Rhône-Alpes)
BOBIGNY (93) tordjmanmetal.bobigny@gmail.com
Tél. 01 41 60 82 60 / Fax. 01 48 31 95 99

Sud de Paris et toute la banlieue Sud
FRESNES (94) tordjmanmetal.fresnes@gmail.com
Tél. 01 49 84 22 22 / Fax. 01 49 84 00 06

Toute la région Rhône-Alpes et la Suisse
ST-PIERRE (69) tordjmanmetal.Lyon@gmail.com
Tél. 04 72 89 83 00 / Fax. 04 72 89 10 31

Toute la région PACA (Provence, Alpes et Côte d'Azur)
PEGOMAS (06) tordjmanmetal.paca@gmail.com
Tél. 04 93 42 65 63 / Fax. 04 93 42 66 24

TORDJMAN GROUP *MADE*

Nos gâches électriques : uniquement possible en 2 vantaux 1 vantail voir NEWPORTE

Accessoires 100% compatibles :

Clavier lumineux

avec intelligence déportée Réf. TJN

L'intelligence est à l'intérieur du local

Uniquement avec gâche électrique à rupture

Sauvegarde mémoire permanente, haute résistance au vandalisme et étanchéité totale



Simplicité et confidentialité totale :

100 codes programmables par clavier avec 248 000 combinaisons

La programmation du code maître détruit définitivement le code usine.

L'utilisateur avec son code maître programme seul chaque code attribué en 2 minutes directement sur le clavier.

Câble 10 mètres

avec 5 fils Ø 0,5

(2 noirs, 1 rouge, 1 bleu, 1 gris)

La longueur du câble doit être inférieure à 10 m entre l'intelligence et le clavier

Batterie relais

à changer tous les 3/4 ans spécialement prévue pour nos ventouses. Autonomie testée chez TORDJMAN Métal: 7 heures (ventouses et clavier actif)




La batterie à sa place dans notre coffret électrique

Coffret électrique

couleur blanche

(300 x 300 x 155 de profondeur pour loger alim., intelligence, et notre batterie relais)



L'intelligence du clavier

Interrupteur Stop

neutralise la partie électrique

Système incendie C E

Boîtier vert bris de glace

Réf. BGG

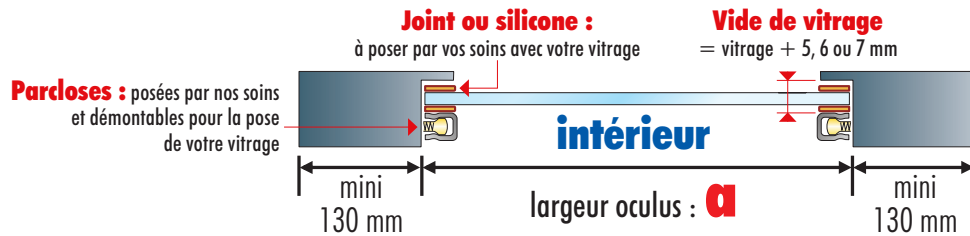
Voyants lumineux à leds (ouverture de secours)



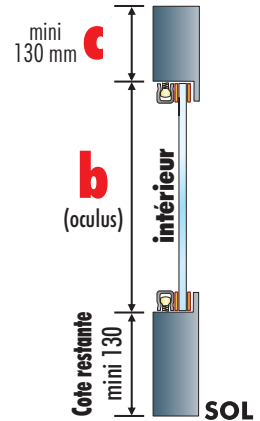
Alimentation 12 Volt (secourue)

Version spécifique pour la puissance de nos ventouses et de nos batteries relais

OCULUS À VITRER A partir de 2 oculus par vantail, joindre un plan



Oculus POSSIBLE ?
Version Bi-Color NON
Avec moulures NON
Vitrage NON FOURNI



1/ Pour connaître la cote de votre vitrage futur (non fourni) : enlever 10 mm à vos cotes a et b (il restera de 3,5 à 5 mm de jeux autour du vitrage)

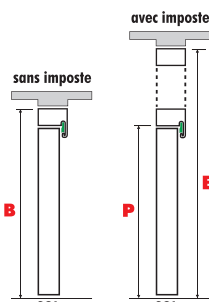
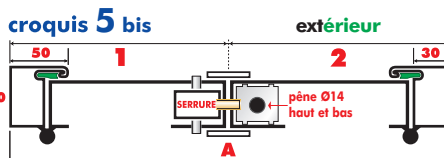
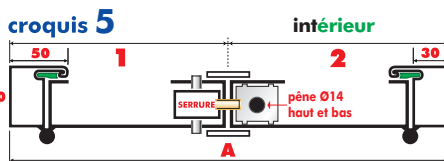
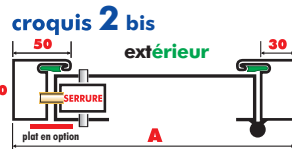
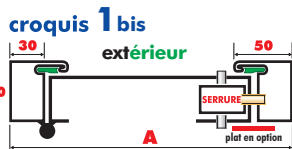
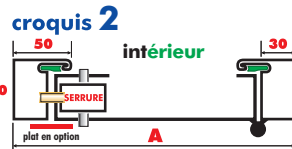
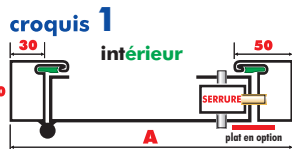
2/ Pour obtenir en toute sécurité votre cote de claire de vue : ajouter 40 mm à la cote a souhaitée et 40 mm à la cote b (vous aurez 3 à 4 mm de tolérance)

Attention : après la pose par nos soins des Parcloles, le vide que vous nous demandez peut varier de 1 ou 2 mm ±

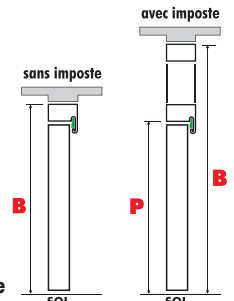
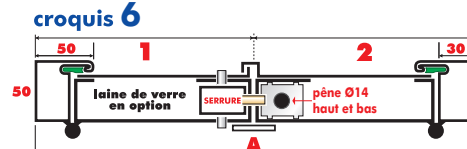
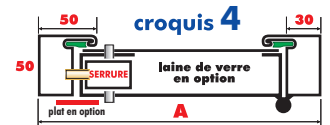
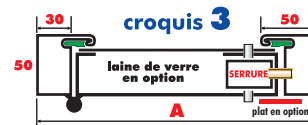
Pose en scellement ou entre maçonnerie Bâti tube à ailettes 50 x 30 - joints intégrés

Pour des portes s'ouvrant vers l'intérieur ou l'extérieur

Simple face



Double face




- CRÉMONE ENCASTRÉE (semi-fixe) sur 1 ou 2
- si vos battants sont inégaux, nous donner la cote du plus large en précisant 1 ou 2
- pour obtenir la largeur 1 ou 2 d'un vantail, ajouter 38 mm à la cote finale souhaité

Ferme-porte RX 1000



Ferme-porte RX 3000 + bras anti-vandale



- CRÉMONE ENCASTRÉE (semi-fixe) sur 1 ou 2
- si vos battants sont inégaux, nous donner la cote du plus large en précisant 1 ou 2
- pour obtenir la largeur 1 ou 2 d'un vantail, ajouter 38 mm à la cote finale souhaitée

DATEZ

CODE CLIENT

C

TORDJMAN

Metal

France / Belgique / Luxembourg

 BOBIGNY (93) tordjmanmetal.bobigny@gmail.com
Tél. 01 41 60 82 60 / Fax. 01 48 31 95 99

Sud de Paris banlieue Sud

 FRESNES (94) tordjmanmetal.fresnes@gmail.com
Tél. 01 49 84 22 22 / Fax. 01 49 84 00 06

Tout Rhône-Alpes et la Suisse

 ST-PRIEST (69) tordjmanmetal.lyon@gmail.com
Tél. 04 72 89 83 00 / Fax. 04 72 89 10 31

Tout PACA

 PEGOMAS (06) tordjmanmetal.paca@gmail.com
Tél. 04 93 42 65 63 / Fax. 04 93 42 66 24

IMP 36 V2016

Raison sociale _____ Code postal _____ Ville _____

Adresse _____ Réf. chantier _____

Autre lieu de livraison _____

Numéro de mobile pour le chauffeur _____ Tél. _____ Fax/E-mail _____

N° de SIRET **obligatoire** _____
 Enlèvement Livraison

Porte blindée ORION avec serrure 1 point + crémone encastrée (semi-fixe) **2 vantaux : anti-pince central intégré à l'opposé des paumelles**
supprimé sur demande
 Epaisseur de porte(s) 15/10° Epaisseur de porte(s) 20/10° (mieux)

commentaire

 Sans imposte Avec imposte, cote P si aucune des 2 cases n'est cochée, la version sans imposte sera prise en compte

DOUBLE FACE : Croquis 3 (1 vantail) Croquis 4 (1 vantail) Croquis 6 (2 vantaux)

SIMPLE FACE (paumelles à l'extérieur du local) : Croquis 1 (1 vantail) Croquis 2 (1 vantail) Croquis 5 (2 vantaux)

SIMPLE FACE (paumelles à l'intérieur du local) : Croquis 1 bis (1 vantail) Croquis 2 bis (1 vantail) Croquis 5 bis (2 vantaux)

POSE ENTRE MAÇONNERIE / pose en tunnel ou en scellement **A** **B** (n'oubliez pas vos éventuelles pattes de scellement)

2 VANTAUX si les battants sont inégaux, cote du plus large : sur : **1** **2** / Crémones sur : **1** **2**
 Remplacement de la crémonne par une crémonne pompier (hauteur maxi 2700 mm) et uniquement à l'opposé des paumelles Sans serrure avec crémonne Avec serrure sans crémonne

Finition : 84 couleurs (nuancier) Hors nuancier 2^{ème} couleur ou ton bois pour l'extérieur (vantail seul)
 Apprêt gris / Sablage Polyzinc® contre la corrosion oculus impossible en Bi-Color ou avec moulures Vantail et bâti voir NEWPORTE

Moulures : Version 1 ou Version 2 option microviseur votre hauteur sera ajustée en fonction de la version 2 Coté paumelles A l'opposé Autre couleur que la porte :
VENTILATIONS (sauf moulures et Bi-Color) : **1 vantail** basse et/ou haute / **2 vantaux** basse sur **1** **2** et/ou haute sur **1** **2**
 Kit poignées N°1 Cylindre 5 goupilles (3 clés) ou **Kit poignées N°2** Cylindre 5 goupilles (3 clés) Clés supplémentaires : **Option s'entrouvrants** (mêmes clés pour plusieurs portes ou cylindres européens supplémentaires)

Cylindres à paneton s'entrouvrants avec la serrure : X (exemple 30 X 35) quantité : / **Demi-cylindre 30 x 10, quantité :**
 Laine de verre / 4 protége-gonds (par vantail) / Jeu bas spécial ou encastrement (standard 7 mm) : **maxi 31 mm et barre de seuil impossible**
 Plat de battent (compris sur 2 vantaux) / Plat de recouvrement anti-pince coté paumelles **mais impossible avec les croquis bis ou avec gâche électrique**
 Barre de seuil pliée / Seuil plat 5 mm / 4^{ème} traverse en partie basse (tube à ailettes 50 x 30) / Microviseur 200° hauteur :
Perçage fraisage huisserie en feuillure, diamètre : 4 5 6 / **Pattes de scellement :** 6 7 (1 en haut) 8 (2 en haut)

 Ferme-porte RX 3000 Couleur Gris Ral 9006 Noir RAL 9005 Blanc Ral 9016 Ferme-porte RX 1000

 1 OCULUS par vantail (à vitrer) Parecloses coté paumelles Parecloses à l'opposé / Vide de vitrage vitrage+ joints prévoir 5 à 7 mm pour vos joints **2 OCULUS ou plus par vantail (à vitrer) : cochez et joignez le plan**
1 vantail a b c **2 vantaux** 1 oculus sur **1** a b c 1 oculus sur **2** a b c
 oculus impossible en Bi-Color ou avec moulures

Gâche électrique : possible pour 2 vantaux ... 1 vantail voir NEWPORTE pose entre maçonnerie
 1 temps 2 temps à rupture / Gâche électriques, nos accessoires 100% adaptés Alimentation 12 V 10 m de câble avec 5 fils 05

 Clavier et son intelligence (uniquement gâche à rupture) Coffret électrique (300 x 300 Profond. 155) interrupteur Stop Batterie relais remise dans le coffret Système incendie

 JET D'EAU 100% alu extrudé
Couleur (uniquement époxy) :
Ton bois : choisissez la peinture la plus proche

(2) Version extrudé à partir de mai 2016

Joint silicone au-dessus du jet d'eau obligatoire
Cochez obligatoirement
 Commande
 Devis
Par fax : cachet ou signature

J'ai choisi et vérifié tous les éléments techniques, et j'accepte les conditions générales de vente. Besoin d'une assistance technique pour la pose.

Commandes en double en quelques minutes, heures ou jours d'intervalle ou bien 1 commande à Fresnes et 1 à Bobigny = 2 paiements

écrivez au marqueur : 2^{ème} envoi

Transport effectué sous la responsabilité du destinataire - déballer votre produit en présence du chauffeur. Au-delà, indemnisation transporteur impossible

Commande lancée de suite et non modifiable / Produits ni repris ni échangés

© Modèle de formulaire et procédures déposés à l'INPI

TORDJMAN