

PLUTON

Pose en rénovation sur bâti existant

4 paumelles de 140 mm
avec butées à billes



Croquis 1 ou 3

Moulures en option



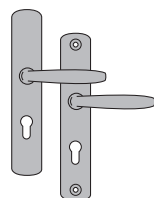
Ventilation haute ou basse
33 trous en forme
de trèfle (200 x 400 mm)
en option



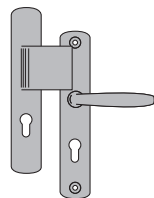
Nos 84 couleurs ou tout autre RAL
Peinture cuite au four à 200°

Option **Bi-Color** à l'opposé des paumelles

CHOISISSEZ VOTRE KIT POIGNÉE



KIT N°1
double béquille



KIT N°2
béquille intérieure
+ poignée palière

Ensemble complet porte et bâti

BLOC-PORTE ET SERRURE

- **Le bâti**
L'huissérie : 3 éléments acier 25/10° plié, l'ensemble soudé
- **Le vantail**
La porte simple ou double face, 5 omégas de rigidité et sur les 2 vantaux, plat de battement coté paumelles et anti-pince central à l'opposé
- **Les préperçages**
Perçage au laser haute précision de toutes les fixations de poignées et de la crémone
- **La serrure : comprise**
 - Serrure **Vachette D45** encastrée 1 point latéral, cylindre ordinaire (3 clés)
- **2^{ème} vantail**
 - Crémonne encastrée installée par nos soins
- **La gâche**
Trous du point latéral et du pêne demi-tour dans l'huissérie ou le 2^{ème} vantail par nos soins
- **La finition**
Une couche d'apprêt gris



Croquis 5 ou 6
serrure sur 1 crémonne sur 2 (semi-fixe)
Trou de crémonne dans la traverse sur place par vos soins

Anti-pince central intégré
uniquement sur les double face
à l'opposé des paumelles
(suppression sur demande)

*Selon nos conditions générales de vente aux professionnels.

Fabrication en 24 heures sauf urgence
Nos portes blindées sont garanties 10 ans*



France / Belgique / Luxembourg (sauf PACA et Rhône-Alpes)
BOBIGNY (93) tordjmanmetal.bobigny@gmail.com
Tél. 01 41 60 82 60 / Fax. 01 48 31 95 99

Sud de Paris et toute la banlieue Sud
FRESNES (94) tordjmanmetal.fresnes@gmail.com
Tél. 01 49 84 22 22 / Fax. 01 49 84 00 06

Toute la région Rhône-Alpes et la Suisse
ST-PIERRE (69) tordjmanmetal.lyon@gmail.com
Tél. 04 72 89 83 00 / Fax. 04 72 89 10 31

Toute la région PACA (Provence, Alpes et Côte d'Azur)
PEGOMAS (06) tordjmanmetal.paca@gmail.com
Tél. 04 93 42 65 63 / Fax. 04 93 42 66 24

TORDJMAN *Metall*
GROUP

Nos gâches électriques : possible sur 1 et 2 vantaux

Accessoires 100% compatibles :

Clavier lumineux

avec intelligence déportée Réf. TJN

L'intelligence est à l'intérieur du local

Uniquement avec gâche électrique à rupture

Sauvegarde mémoire permanente, haute résistance au vandalisme et étanchéité totale



Simplicité et confidentialité totale :

100 codes programmables par clavier avec 248 000 combinaisons

La programmation du code maître détruit définitivement le code usine.

L'utilisateur avec son code maître programme seul chaque code attribué en 2 minutes directement sur le clavier.

Câble 10 mètres

avec 5 fils Ø 0,5

(2 noirs, 1 rouge, 1 bleu, 1 gris)

La longueur du câble doit être inférieure

à 10 m entre l'intelligence et le clavier

Batterie relais

à changer tous les 3/4 ans

spécialement prévue pour nos ventouses. Autonomie testée chez TORDJMAN Métal: 7 heures (ventouses et clavier actif)




La batterie à sa place dans notre coffret électrique

Coffret électrique

couleur blanche

(300 x 300 x 155 de profondeur pour loger alim., intelligence, et notre batterie relais)



Interrupteur Stop

neutralise la partie électrique

Système incendie C E

Boîtier vert bris de glace

Réf. BBG

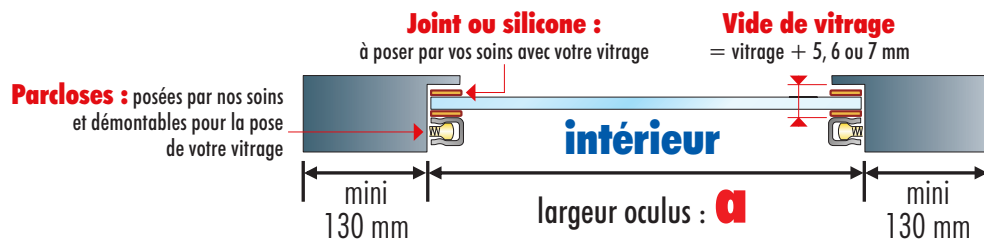
Voyants lumineux à leds (ouverture de secours)



Alimentation 12 Volt (secourue)

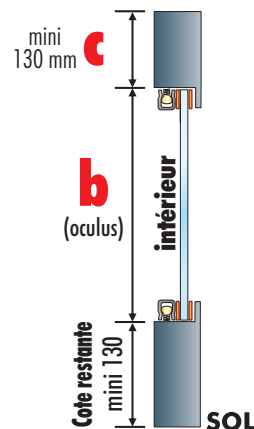
Version spécifique pour la puissance de nos ventouses et de nos batteries relais

OCULUS À VITRER **A partir de 2 oculus par vantail, joindre un plan**



Oculus POSSIBLE ?

Version Bi-Color NON
Avec moulures NON
Vitrage NON FOURNI



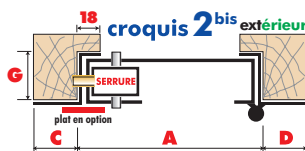
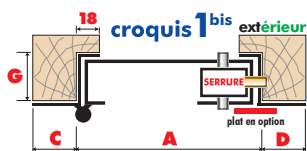
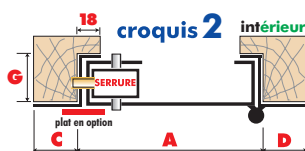
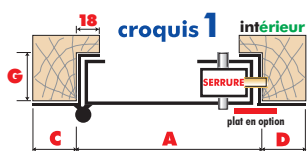
1/ Pour connaître la cote de votre vitrage futur (non fourni) : enlever 10 mm à vos cotes **a** et **b** (il restera de 3,5 à 5 mm de jeux autour du vitrage)

2/ Pour obtenir en toute sécurité votre cote de claire de vue : ajouter 40 mm à la cote **a** souhaitée et 40 mm à la cote **b** (vous aurez 3 à 4 mm de tolérance)

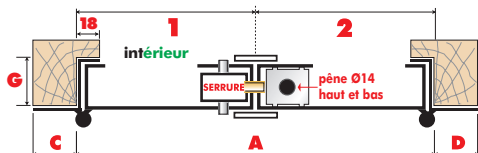
Attention : après la pose par nos soins des Parcloles, le vide que vous nous demandez peut varier de 1 ou 2 mm ±

Pose en rénovation sur bâti existant Pour des portes s'ouvrant vers l'intérieur ou l'extérieur

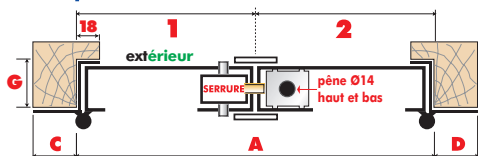
Simple face



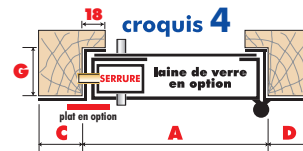
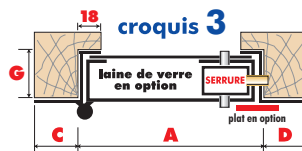
croquis 5



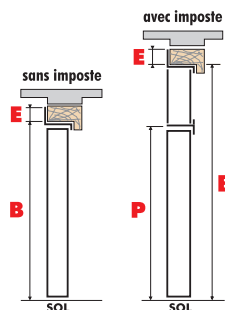
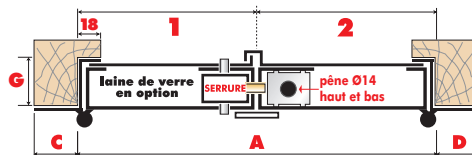
croquis 5bis



Double face



croquis 6

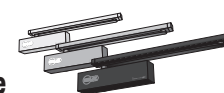


- CRÉMONE ENCASTRÉE (semi-fixe) sur 1 ou 2
- si vos battants sont inégaux, nous donner la cote du plus large en précisant 1 ou 2
- pour obtenir la largeur 1 ou 2 d'un vantail, ajouter 12 mm à la cote finale souhaitée

Ferme-porte RX 1000



Ferme-porte RX 3000 + bras anti-vandale



- CRÉMONE ENCASTRÉE (semi-fixe) sur 1 ou 2
- si vos battants sont inégaux, nous donner la cote du plus large en précisant 1 ou 2
- pour obtenir la largeur 1 ou 2 d'un vantail, ajouter 12 mm à la cote finale souhaitée

DATEZ

CODE CLIENT

C

TORDJMAN

Metal

France / Belgique / Luxembourg

 BOBIGNY (93) tordjmanmetal.bobigny@gmail.com
Tél. 01 41 60 82 60 / Fax. 01 48 31 95 99

Sud de Paris banlieue Sud

 FRESNES (94) tordjmanmetal.fresnes@gmail.com
Tél. 01 49 84 22 22 / Fax. 01 49 84 00 06

Tout Rhône-Alpes et la Suisse

 ST-PRIEST (69) tordjmanmetal.lyon@gmail.com
Tél. 04 72 89 83 00 / Fax. 04 72 89 10 31

Tout PACA

 PEGOMAS (06) tordjmanmetal.paca@gmail.com
Tél. 04 93 42 65 63 / Fax. 04 93 42 66 24

IMP 36 V2016

Raison sociale _____ Code postal _____ Ville _____

Adresse _____ Réf. chantier _____

Autre lieu de livraison _____

Numéro de mobile pour le chauffeur _____ Tél. _____ Fax/E-mail _____

N° de SIRET **obligatoire** _____
 Enlèvement Livraison

Porte blindée PLUTON avec serrure 1 point + crémone encastrée (semi-fixe) **2 vantaux : anti-pince central intégré à l'opposé des paumelles**

 Epaisseur de porte(s) 15/10° Epaisseur de porte(s) 20/10° (mieux)

 Sans imposte Avec imposte, cote P si aucune des 2 cases n'est cochée, la version sans imposte sera prise en compte

commentaire

DOUBLE FACE : Croquis 3 (1 vantail) Croquis 4 (1 vantail) Croquis 6 (2 vantaux)

SIMPLE FACE (paumelles à l'extérieur du local) : Croquis 1 (1 vantail) Croquis 2 (1 vantail) Croquis 5 (2 vantaux)

SIMPLE FACE (paumelles à l'intérieur du local) : Croquis 1 bis (1 vantail) Croquis 2 bis (1 vantail) Croquis 5 bis (2 vantaux)

POSE EN RÉNOVATION

sur bâti bois ou métal existant

A **B** **E** **D** **C** **G**
2 VANTAUX si les battants sont inégaux, cote du plus large : sur : **1** **2** / Crémone sur : **1** **2**
 Remplacement de la crémone par une crémone pompier (hauteur maxi 2700 mm) et uniquement à l'opposé des paumelles Sans serrure avec crémone Avec serrure sans crémone

Finition : 84 couleurs (nuancier) Hors nuancier 2^{ème} couleur ou ton bois pour l'extérieur (vantail seul)
 Apprêt gris / Sablage Polyzinc® contre la corrosion oculus impossible en Bi-Color ou avec moulures Vantail et bâti voir NEWPORTE

Moulures : Version 1 ou Version 2 option microviseur votre hauteur sera ajustée en fonction de la version 2 Coté paumelles A l'opposé Autre couleur que la porte :
VENTILATIONS (sauf moulures et Bi-Color) : **1 vantail** basse et/ou haute / **2 vantaux** basse sur **1** **2** et/ou haute sur **1** **2**
 Kit poignées N°1  **Kit poignées N°2**  Clés supplémentaires : **Option s'entrouvrants** (mêmes clés pour plusieurs portes ou cylindres européens supplémentaires)

Cylindres à paneton s'entrouvrants avec la serrure : X (exemple 30 X 35) quantité : / **Demi-cylindre 30 x 10, quantité :**
 Laine de verre / 4 protège-gonds (par vantail) / Jeu bas spécial ou encastrement (standard 7 mm) : **maxi 31 mm et barre de seuil impossible**
 Plat de battent (compris sur 2 vantaux) / Plat de recouvrement anti-pince coté paumelles  **mais impossible avec les croquis bis ou avec gâche électrique**
 Barre de seuil pliée  / Seuil plat 5 mm / Microviseur 200°  hauteur :
Perçage fraisage huisserie en feuillure, diamètre : 4 5 6 / **Pattes de stellement :** 6 7 (1 en haut) 8 (2 en haut)

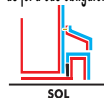
 Ferme-porte RX 3000  **Couleur** Gris Ral 9006 Noir RAL 9005 Blanc Ral 9016 **Couleur** Ferme-porte RX 1000 
 1 OCULUS par vantail (à vitrer) Parecloses coté paumelles Parecloses à l'opposé / Vide de vitrage vitrage+ joints prévoir 5 à 7 mm pour vos joints **2 OCULUS ou plus par vantail (à vitrer) : cochez et joignez le plan**
1 vantail a b c **2 vantaux** 1 oculus sur **1** a b c 1 oculus sur **2** a b c
 oculus impossible en Bi-Color ou avec moulures

Gâche électrique pour portes 1 et 2 vantaux
 1 temps 2 temps à rupture / **Gâche électriques, nos accessoires 100% adaptés** Alimentation 12 V 10 m de câble avec 5 fils 05

 Clavier et son intelligence (uniquement gâche à rupture)  Coffret électrique (300x300 Profond. 155) interrupteur Stop  Batterie relais rentre dans le coffret  Système incendie 
 JET D'EAU 100% alu extrudé 
Couleur (uniquement époxy) :
Ton bois : choisissez la peinture la plus proche

(2) Version extrudé à partir de mai 2016

Joint silicone au-dessus du jet d'eau obligatoire


Cochez obligatoirement
 Commande
 Devis
Par fax : cachet ou signature

J'ai choisi et vérifié tous les éléments techniques, et j'accepte les conditions générales de vente. Besoin d'aide technique pour la pose.

Commandes en double à quelques minutes, heures ou jours d'intervalle ou bien 1 commande à Fresnes et 1 à Bobigny = 2 paiements

écrivez au marqueur : 2^{ème} envoi

Transport effectué sous la responsabilité du destinataire - déballer votre produit en présence du chauffeur. Au-delà, indemnisation transporteur impossible

Commande lancée de suite et non modifiable / Produits ni repris ni échangés

© Modèle de formulaire et procédures déposés à l'INPI

 TORDJMAN 