

# ANTHOR

## Bâti

3 éléments en acier 25/10° plié en Z + barre de seuil  
4 paumelles de 140 mm à billes  
- Pour bâti avec joints, voir NEWPORTE

## Ouvrant(s)

Porte(s) simple ou double face 20/10°

Omégas de rigidité

1 vantail : plat de battement soudé si BP1, recouvrement si BP2 et BP3

2 vantaux simple face : 2 plats de battement soudés

2 vantaux double face : 1 plat de battement soudé et un anti-pince central à l'opposé des paumelles

## Préperçages serrure

Perçage au laser des poignées blindées et des fixations serrure

## Serrure

Serrure encastrée 3 points latéraux A2P 1 étoile / 3 clés

2<sup>ème</sup> vantail : crémore encastrée installée par nos soins

Trous de gâches et pêne demi-tour dans l'hubriserie ou sur le 2<sup>ème</sup> vantail compris



## Finition

Une couche d'apprêt gris ou en option époxy 90 couleurs

Option moulures déco

1 ou 2 faces

2<sup>ème</sup> couleur possible

système breveté



Fabrication en 4 heures **sauf urgence**

**NUANCIER**

90 couleurs réelles et 5 tons bois



Présenté en **NEPTUNE**  
croquis 1 ou 3



Présenté : **croquis 5 ou 6**  
Serrure sur (1)  
Crémone sur (2)  
Trou de crémore dans traverse et seuil sur place par vos soins

Anti-pince central intégré sur double face uniquement

Pose en scellement ou entre maçonnerie  
**VOIR TRITON**

## Pose en rénovation sur bâti existant

Porte s'ouvrant vers l'intérieur ou l'extérieur

### SIMPLE FACE

### DOUBLE FACE

**avec imposte**  
**sans imposte**

#### CHOIX DU KIT POIGNÉES

Couleur au choix  
Alu ou Or

**KIT N°1**  
double béquille

**KIT N°2**  
béquille intérieure + poignée palière

### SIMPLE FACE

### DOUBLE FACE

- **CRÉMONE ENCASTRÉE** (semi-fixe) : sur 1 ou 2 (pour serrure de l'autre côté, demander crémore sur 1)
- si vos battants sont inégaux, nous donner la cote du plus large en précisant 1 ou 2

Pour obtenir la largeur 1 ou 2 d'un vantail, ajouter 12 mm à la cote finale souhaitée

1 ou 2 vantaux  
**Portes s'ouvrant vers l'extérieur**  
Demander **TYPHON**

anti-dégondage intérieur  
SERRURE  
Anti-pinces

# Accessoires 100% compatibles avec nos gâches électriques

## Clavier lumineux

avec intelligence déportée Réf. TJN

L'intelligence est à l'intérieur du local

**Uniquement avec gâche électrique à rupture**

Sauvegarde mémoire permanente, haute résistance au vandalisme et étanchéité totale



**Bouton poussoir encastré**  
bouton lumineux

## Simplicité et confidentialité totale :

100 codes programmables par clavier avec 248 000 combinaisons

La programmation du code maître détruit définitivement le code usine.


L'utilisateur avec son code maître programme seul chaque code attribué en 2 minutes directement sur le clavier.

## Coffret électrique

couleur blanche  
(300 x 300 x 155 de profondeur pour loger alim., intelligence, et notre batterie relais)

## Interrupteur Stop

neutralise la partie électrique



L'intelligence du clavier

## Câble 10 mètres

avec 5 fils Ø 0,5

(2 noirs, 1 rouge, 1 bleu, 1 gris)

La longueur du câble doit être inférieure à 10 m entre l'intelligence et le clavier

## Batterie relais

à changer tous les 3/4 ans spécialement prévue pour nos ventouses. Autonomie testée chez TORDJMAN Métal:

7 heures (ventouses et clavier actif)



La batterie à sa place dans notre coffret électrique

## Ouverture de secours CC

Boîtier vert bris de glace Réf. BBG

Voyants lumineux à leds (ouverture de secours)



## Alimentation 12 Volt (secourue)

Version spécifique pour la puissance de nos ventouses et de nos batteries relais

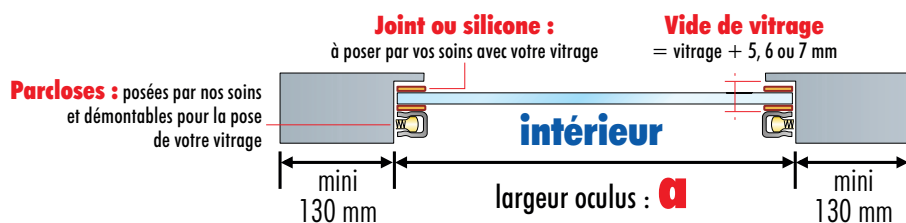


**Ferme-porte RX 1000**

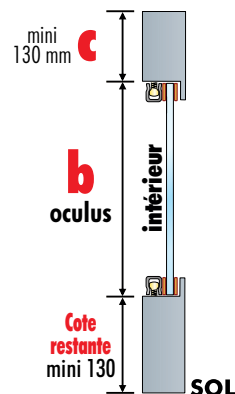


**Bras anti-vandale**  
**Ferme-porte RX 3000**

# OCULUS À VITRER A partir de 2 oculus par vantail, joindre un plan



Oculus POSSIBLE ?	
Version Bi-Color	NON
Avec moulures	NON
Avec certification A2P BP	NON
Vitrage	NON FOURNI



• Pour connaître la cote de votre vitrage futur : enlever 10 mm à vos cotes **a** et **b** (il restera de 3,5 à 5 mm de jeux autour du vitrage)

• Pour obtenir en toute sécurité votre cote de claire de vue : enlever 40 mm à la cote **a** souhaitée et 40 mm à la cote **b** (vous aurez 3 à 4 mm de tolérance)

Attention : après la pose par nos soins des Parcloses, le vide que vous nous demandez peut varier de 1 ou 2 mm ±

**Fabrication en**  
**4 heures** sauf urgence

Made  
in  
France

GARANTIE  
**10**  
ans

TORDJMAN *Métal*  
GROUP