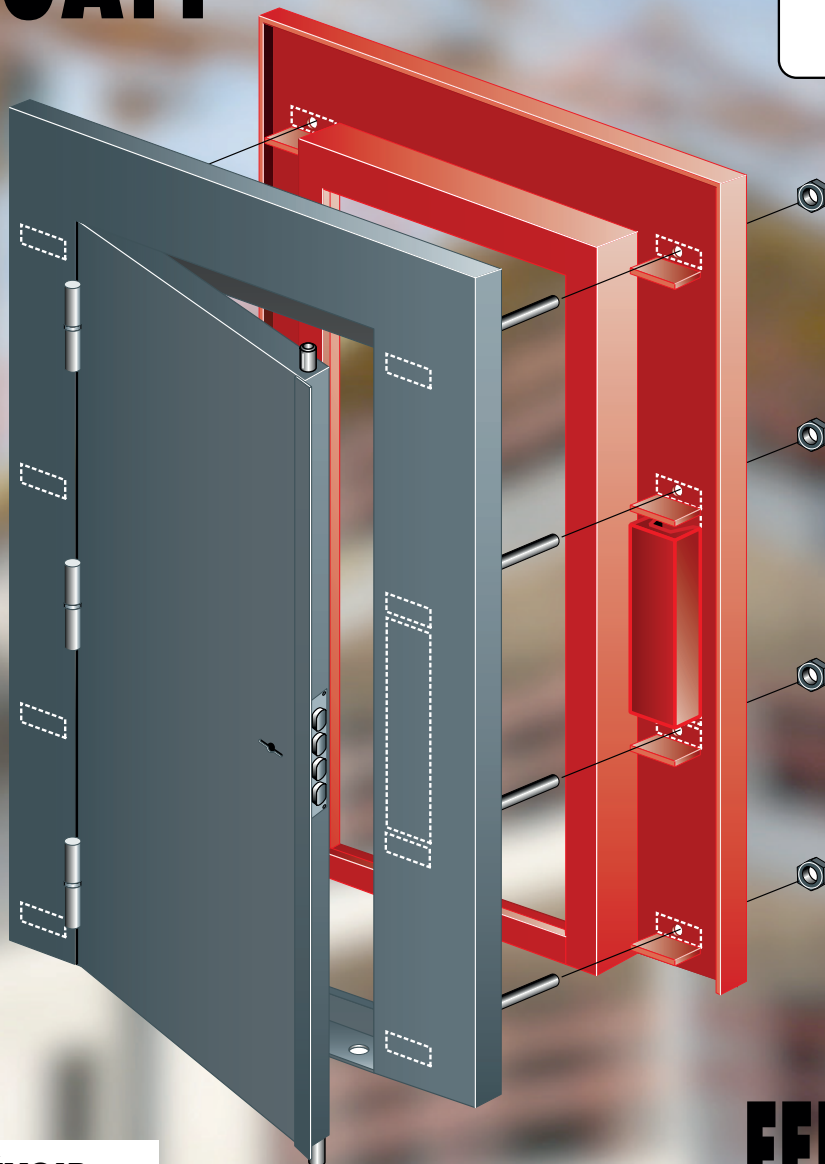


# ANTI-SQUATT

**TORDJMAN**  
*Metal*



## POUR LA POSE PRÉVOIR...

- **10 minutes**
- **2 tournevis**
- **1 clé de 24... C'EST TOUT !**

RÉUTILISABLE À VOLONTÉ

# FERMETURE TEMPORAIRE DE CHANTIER

**90**  
couleurs  
ou apprêt gris

Fabrication en  
**24**  
heures

GARANTIE  
**10**  
ans



**CE**  
N° 0679

**AZP BPI**  
avec serrure AZP\*

Référence

**ANTI-SQUATT et  
FERMETURE  
TEMPORAIRE DE  
CHANTIER**

Type de produit

**Porte blindée**

# Cet Anti-Squatt a obtenu pour sa résistance à l'effraction la certification CNPP A2P BP1

## COMPAREZ

### POUR LA POSE PRÉVOIR :

- quelques minutes
- 2 tournevis
- 1 clé de 24... C'EST TOUT !

**Bloc-porte anti-squatt :** simple face tout acier 25/10°

**Vantail :** pliée anti-dégondage, 3 omégas horizontaux de rigidité + plaque en acier manganèse en protection du bloc-serrure

**Serrure comprise :** Mottura encastrée

3 points haut et bas, 3 clés à double panneton

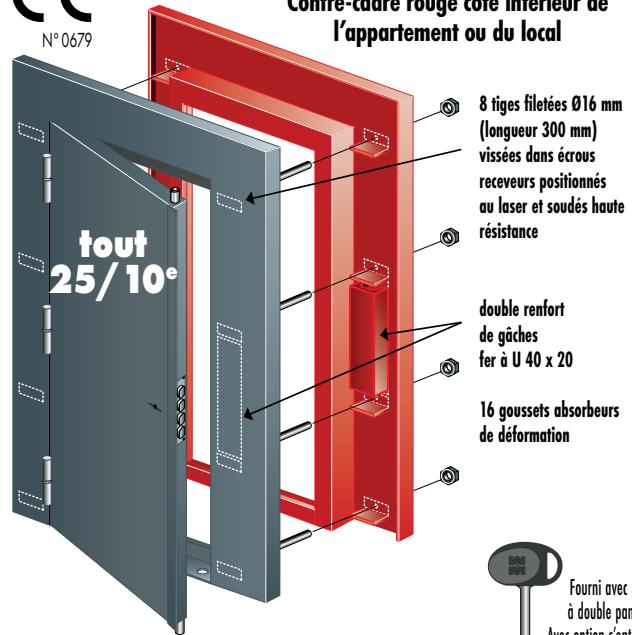
**Gâches :** Trous des gâches par nos soins

#### Finition :

Extérieur : bloc-porte avec peinture noire martelé

Intérieur : contre-cadre monobloc avec peinture rouge (peinture époxy, cuite au four à 200°)

Certification  
**A2P BP1**  
10 ans\*  
de garantie



**FERMETURE TEMPORAIRE DE CHANTIER CERTIFIÉE A2P BP1**

**100% réutilisable**

- 1/ Sortez la porte d'origine de ses gonds
- 2/ Stockez la
- 3/ Installez l'anti-squatt pour la durée souhaitée

En fin de besoin démontez l'anti-squatt et remettez la porte d'origine dans ses gonds et votre fermeture temporaire anti-squatt est prête pour une prochaine mission

#### IMPORTANT

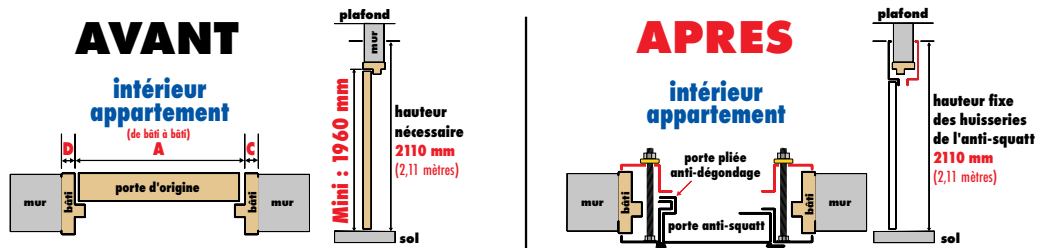
Vous ne touchez...

Ni au bâti d'origine

Ni à la porte d'origine

Ni aux gonds d'origine

Tout reste prêt pour une remise en service



Ces versions correspondent aux cotes standards des portes du marché depuis 50 ans

#### version 1

Cote A de 700 à 760 mm  
A+C+D = 800 mm

#### version 2

Cote A de 800 à 860 mm  
A+C+D = 900 mm

#### version 3

Cote A de 900 à 960 mm  
A+C+D = 1000 mm

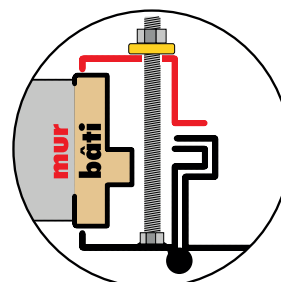
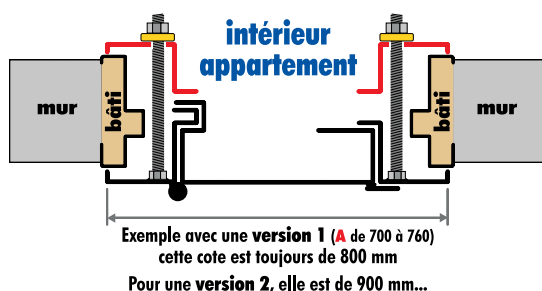
#### version 4

Cote A de 1000 à 1060 mm  
A+C+D = 1100 mm

### EXEMPLE sur la version 1 (valable pour toutes les versions)

A = 700 : votre cote C et votre cote D doivent être de 50 mm minimum

A = 760 : votre cote C et votre cote D doivent être de 20 mm minimum



et s'il vous manque des millimètres, vous avez cette souplesse

Pour les cotes C et D, vous pouvez inclure le mur s'il est dans l'alignement de l'hubriserie

DATEZ

CODE CLIENT

C

TORDJMAN

Metal

France / Belgique / Luxembourg

 BOBIGNY (93) tordjmanmetal.bobigny@gmail.com  
Tél. 01 41 60 82 60 / Fax. 01 48 31 95 99

Sud de Paris banlieue Sud

 FRESNES (94) tordjmanmetal.fresnes@gmail.com  
Tél. 01 49 84 22 22 / Fax. 01 49 84 00 06

Tout Rhône-Alpes et la Suisse

 ST-PRIEST (69) tordjmanmetal.lyon@gmail.com  
Tél. 04 72 89 83 00 / Fax. 04 72 89 10 31

Tout PACA

 PEGOMAS (06) tordjmanmetal.paca@gmail.com  
Tél. 04 93 42 65 63 / Fax. 04 93 42 66 24

IMP 38 V2019

Raison sociale \_\_\_\_\_ Code postal \_\_\_\_\_ Ville \_\_\_\_\_

Adresse \_\_\_\_\_ Ref. chantier \_\_\_\_\_

Autre lieu de livraison \_\_\_\_\_

Numéro de mobile pour le chauffeur \_\_\_\_\_ Tél. \_\_\_\_\_ Fax / E-mail \_\_\_\_\_

N° de SIRET **obligatoire** \_\_\_\_\_  Enlèvement  Livraison

## Porte ANTI-SQUATT :

### Certification **A2P BP1** avec serrure **A2P 1 étoile**

3 clés par serrure (2 clés par serrure avec option s'entrouvrant)

Portes époxy noir martelé / contrecadre extérieur rouge

Indications particulières

Reproduction des clés supplémentaires en "clés minute"

Toutes les portes cochées s'entrouvrants auront les mêmes clés

### version 1

Cote A  
de 700 à 760 mm  
A+C+D = 800 mmQuantité :   Option s'entrouvrants (2 clés par serrure)Couleur standard : La porte en époxy noir martelé / Le contrecadre pour l'extérieur en rougeAVEC PLUS-VALUE, AUTRE COULEUR :  90 couleurs (nuancier)  Hors nuancier 

### version 2

Cote A  
de 800 à 860 mm  
A+C+D = 900 mmQuantité :   Option s'entrouvrants (2 clés par serrure)Couleur standard : La porte en époxy noir martelé / Le contrecadre pour l'extérieur en rougeAVEC PLUS-VALUE, AUTRE COULEUR :  90 couleurs (nuancier)  Hors nuancier 

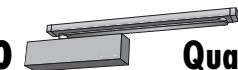
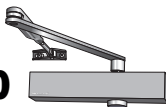
### version 3

Cote A  
de 900 à 960 mm  
A+C+D = 1000 mmQuantité :   Option s'entrouvrants (2 clés par serrure)Couleur standard : La porte en époxy noir martelé / Le contrecadre pour l'extérieur en rougeAVEC PLUS-VALUE, AUTRE COULEUR :  90 couleurs (nuancier)  Hors nuancier 

### version 4

Cote A  
de 1000 à 1060 mm  
A+C+D = 1100 mmQuantité :   Option s'entrouvrants (2 clés par serrure)Couleur standard : La porte en époxy noir martelé / Le contrecadre pour l'extérieur en rougeAVEC PLUS-VALUE, AUTRE COULEUR :  90 couleurs (nuancier)  Hors nuancier 

## Ferme-portes :

 RX 3000Quantité : Couleur :  Gris Ral 9006 Noir RAL 9005 Blanc Ral 9016 RX 1000Quantité : Couleur :  Gris Ral 9006 Noir RAL 9005 Blanc Ral 9016Cocher, obligatoire COMMANDE DEVIS

Indications particulières

Cachet ou signature

Envoi de ce document par FAX ou par MAIL scanné

Je suis un professionnel de la pose et j'atteste que c'est mon activité principale. J'ai lu et compris les éléments techniques et j'ai besoin d'une assistance technique. J'accepte vos conditions générales de vente. Je ne suis pas responsable de l'établissement de ce produit en présence du chauffeur. Au-delà, information transporteur impossible. J'accepte que cette commande soit livrée de suite et soit non modifiable / Annulez et repris ni échanges. Commandes en double à quelques minutes, heures ou jours d'intervalle ou bien 1 commande à Fresnes et 1 à Bobigny = 2 paiements

Document modifié ou ré-envoyé, écrivez au marqueur 2<sup>ème</sup> envoi