

TORDJMAN

Metal.



* Garantie selon nos conditions de garanties en vente.

90
couleurs
et 5 tons bois

Fabrication en
24
heures

GARANTIE
10
ans



Version
A2P BPI
avec serrure **A2P***
Cambrioleur occasionnel

Référence

Atakk & Atakk Plus

Type de produit

Porte blindée

Destination

Collectivités

Commerces, etc

Avec isolation phonique ou thermique renforcée voir
RMETIC-Plus & RMETIC-Home

Version coupe-feu, 30 ou 60 minutes voir
RMETIC Absolu & RectoVerso Absolu

ATAKK & ATAKK Plus



A2P BPI avec serrure **A2P BPI** = cambrioleur occasionnel
serrures 3 étoiles en option

ATAKK | **ATAKK Plus**

3 points latéraux | 3 points haut et bas | 5 points latéraux | 6^{ème} point | 5 ou 7 points | 7^{ème} point

Entrebaillleur en option sur toutes ces serrures

Serrure en applique
Sous le capot... une mécanique aux performances exceptionnelles avec au coeur de la serrure, des délateurs bloquant le mécanisme en cas d'attaque massive

Protecteur acier trempé
Pastille anti-perçage et sur les 3 étoiles, insert en carbure de tungstène

Protecteur 3 étoiles

En option pour l'extérieur
Garniture mixte double fonction tirage ou béquille

si béquille extérieure, la serrure doit être prévue avec un fouillot spécifique



ATAKK Plus, croquis 4 avec serrure 7 points

Bâti et barre de seuil pliés : ATAKK 2 mm - ATAKK Plus 2,5 mm

4 paumelles 140 mm sur butées à billes + 4 protège-gonds compris sur ATAKK Plus et en option sur ATAKK

Blindage enrobant acier 2 mm côté intérieur

Toile extérieure acier 2 mm

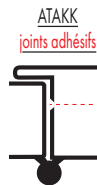
Omégas intérieurs acier "anti trou d'homme"

Remplissage laine de verre

Joints d'hubriserie

ATAKK & ATAKK Plus joints adhésif

Prévu pour s'emboîter et être vissé dans le bâti existant



NUANCIER
90 couleurs réelles et 5 tons bois

Participation client 36,60 € (prix de revient 64,00)

ATAKK - finition apprêt gris

90 couleurs 90 couleurs de peinture époxy cuite au four à 200° en option Nuancier TORDJMAN Métal ou toute autre couleur
Sablage polyzinc contre la corrosion en option pour portes exposées à l'extérieur

ATAKK Plus - époxy 90 couleurs au choix compris

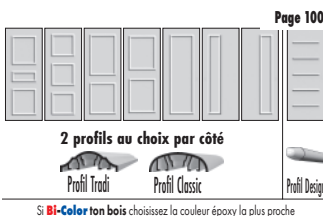
90 couleurs 90 couleurs de peinture époxy cuite au four à 200° Nuancier TORDJMAN Métal ou toute autre couleur
Sablage polyzinc contre la corrosion en option pour portes exposées à l'extérieur

Les options

- Version Bi-Color de l'ouvrant** - finition différente pour l'extérieur de la porte blindée (sauf bâti)
 - Habillage aluminium dans une autre couleur que celle de l'intérieur, **90 couleurs de notre nuancier**
 - Habillage aluminium plastifié avec l'un de nos 5 tons bois ci-dessous, possible uniquement pour l'extérieur



- Mouleurs déco** - Système breveté 14 versions possibles pour chaque face



- Imposte haut** tolé ou à vitrer



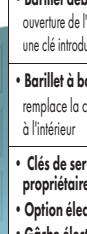
- Jet d'eau** côté extérieur de la porte



- Oculus à vitrer** 17 configurations



- Microvisueur** grand angle



- Barillet débrayable** ouverture de l'extérieur avec une clé introduite côté intérieur

- Barillet à bouton** remplace la clé à l'intérieur

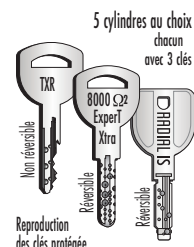
- Clés de service + clés propriétaire - blocage service
- Option électronique
- Gâche électrique, etc.



Toutes nos serrures sont équipées de cylindres avec le nouveau pignon d'entraînement codé, ovale et à 12 dents (2 brevets, 2033)

Ce système confère en plus à nos serrures une douceur d'utilisation extrême

Clés avec reproduction protégée, carte de propriété et procédure des doubles de clés sont fournies dans un sachet sécurisé à l'ouvrir qu'en présence de l'utilisateur



Accessoires 100% compatibles avec nos gâches électriques

Clavier lumineux

avec intelligence déportée Réf. TJN

L'intelligence est à l'intérieur du local

Uniquement avec gâche électrique à rupture

Sauvegarde mémoire permanente, haute résistance au vandalisme et étanchéité totale

Simplicité et confidentialité totale :

100 codes programmables par clavier avec 248 000 combinaisons

La programmation du code maître détruit définitivement le code usine.

L'utilisateur avec son code maître programme seul chaque code attribué en 2 minutes directement sur le clavier.



Batterie relais


à changer tous les 3/4 ans spécialement prévue pour nos ventouses. Autonomie testée chez TORDJMAN Métal: 7 heures (ventouses et clavier actif)



La batterie à sa place dans notre coffret électrique

Coffret électrique

couleur blanche (300 x 300 x 155 de profondeur pour loger alim., intelligence, et notre batterie relais)



L'intelligence du clavier

Interrupteur Stop

neutralise la partie électrique

Ouverture de secours C€

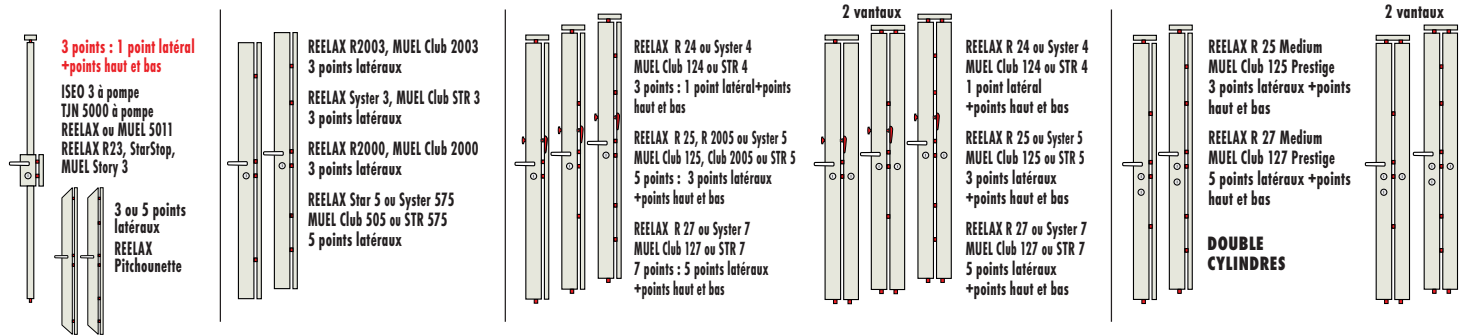
Boîtier vert bris de glace Réf. BBG Voyants lumineux à leds (ouverture de secours)



Alimentation 12 Volt (secourue)

Version spécifique pour la puissance de nos ventouses et de nos batteries relais

Identifiez votre modèle de serrure



Oculus à vitrer avec cadres de finition pour portes 1 et 2 vantaux

Fixations des pareclozes, indémontables et invisibles sous les moulures extérieures

Oculus équipé d'un cadre moulures des 2 côtés

Idée déco ... Moulurez également les espaces non vitrés



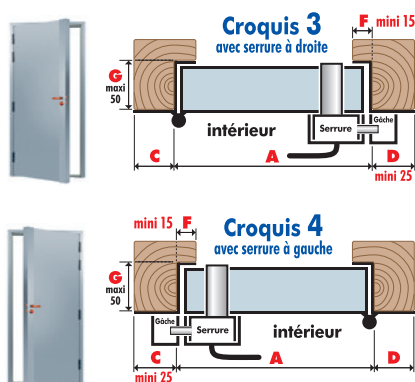
Moulures déco

Pour le côté paumelles: **choisissez une version**

Pour l'opposé: **une autre version ou la même**

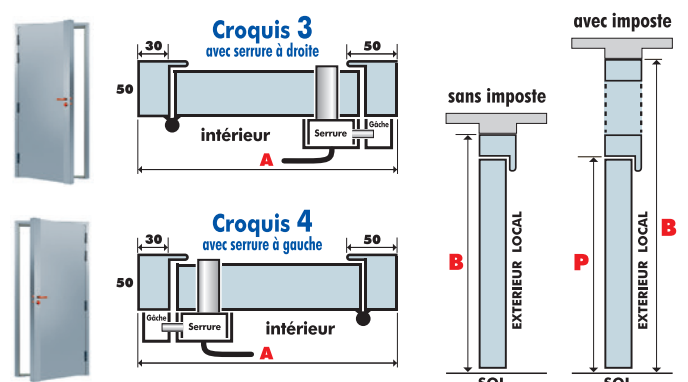
Pose en rénovation sur bâti existant

Porte s'ouvrant vers l'intérieur



Pose entre maçonnerie ou en scellement

Porte s'ouvrant vers l'intérieur



DATEX

CODE CLIENT

C

TORDJMAN

Metal

France / Belgique / Luxembourg

BOBIGNY (93) tordjmanmetal.bobigny@gmail.com
Tél. 01 41 60 82 60 / Fax. 01 48 31 95 99

Sud de Paris banlieue Sud

FRESNES (94) tordjmanmetal.fresnes@gmail.com
Tél. 01 49 84 22 22 / Fax. 01 49 84 00 06

Tout Rhône-Alpes et la Suisse

ST-PIREST (69) tordjmanmetal.lyon@gmail.com
Tél. 04 72 89 83 00 / Fax. 04 72 89 10 31

Tout PACA

PEGOMAS (06) tordjmanmetal.paca@gmail.com
Tél. 04 93 42 65 63 / Fax. 04 93 42 66 24

IMP 38 V2019

Raison sociale _____ Code postal _____ Ville _____

Adresse _____ Réf. chantier _____

Autre lieu de livraison _____

Numéro de mobile pour le chauffeur _____ Tél. _____ Fax / E-mail _____

N° de SIRET **obligatoire** _____ Enlèvement LivraisonAvec serrures **MUEL**, ISEO 3 - TJN 5000 et Muel 5011 Atakk Atakk Plus Croquis 3 Croquis 4 Sans imposte Avec imposte **donc cote P** aucune des 2 cases cochée, ou pas de cote P
la version sans imposte sera prise en compte

Pose en rénovation sur bâti bois ou métal existant si croquis 4 mini 25 si croquis 3 mini 25 maxi 50 mini 15 / maxi 20

A B E C D G F Pose en scellement ou entre maçonnerie A B (pensez aux pattes de scellement)Finition : 90 couleurs (nuancier) _____ Hors nuancier _____ Apprêt gris / Sablage Poly zinc **contre la corrosion⁽¹⁾****Uniquement le vantail et sauf bâti :** 2^{ème} couleur ou ton bois pour l'extérieur _____ Je veux des moulures pour cette porte
Cocher ici Non coché = pas de mouluresJe joins la page moulures
de ce document remplie
voir pages suivantesVENTILATIONS (sauf si moulures ou Bi-Color) : ventilation basse et/ou ventilation hauteATAKK⁽¹⁾ A2P BP1 3 points haut et bas et serrure A2P 1 étoile Iseo 3 marron Clés à pompe TJN 5000 Blanc 9010 Clés à pompe MUEL 5011 Blanc 9010 **Cylindres :**
Cocher l'un des 5 cylindres ci-dessousATAKK⁽¹⁾ A2P BP1 3 points latéraux et serrure A2P 1 étoile 3 étoiles STR 3 STR 3 avec entrebailleurATAKK Plus⁽¹⁾ A2P BP1 5 points latéraux et serrure A2P 1 étoile 3 étoiles Club 505 STR 575 STR 575 avec entrebailleurAvec 4 protégés-gonds A2P BP1 3 ou 5 points haut et bas et serrure A2P 1 étoile 3 étoiles Club 124 STR 4 STR 4 avec entrebailleur STR 5 STR 5 avec entrebailleur Club 125 Club 125 PrestigeA2P BP1 7 points haut et bas et serrure A2P 1 étoile 3 étoiles Club 127 STR 7 STR 7 avec entrebailleur Club 127 Prestige **double cylindres****Cylindres :** Xtra Keso 8000 Ω2 Kaba Expert Radial IS TXR ni Prestige ni 3 étoiles / Cylindre débrayable ni TXR, ni Radial IS Cylindres s'ouvrant (avec un autre produit, serrure ou cylindre) Cylindre à bouton ni TXR, ni Radial IS (la résistance BP3 devient BP1) Clés supplémentaires Clés supplémentaires si Prestige : Propriétaire Service Protège-cylindre extérieur OR Cache-cylindre intérieur + béquille OR protège-cylindre extérieur anti-corrosion (noir et pastille anti-perçage inox) **indispensable pour l'extérieur**Palières Luxe Adaptation + carré béquille extérieure inclus ALU OR Kit double-béquille complet Plaque ordinaire couleur bronze avec kit double-béquille complet Plaque ordinaire couleur bronze avec tirage fixePoignée mixte tirage / béquille Carré rallongé fourni Double-cylindre = 2 trous
Adaptation + sa béquille extérieure à la couleur de la béquille intérieure si Bi-Color, autre couleur pour cette béquille : _____
Autre couleur pour plaque et béquille : _____
Si autre couleur : _____
Double-cylindre = 2 trous 4 protégés-gonds soudés **compris sur Atakk Plus** / Perçage fraisage huisserie en feuillure : Ø 4 mm Ø 5 mm Ø 6 mm / 6 pattes de scellement 7 pattes de scellement (1 en haut)Sans indication seuil standard (jeu bas 5) Si Modification pli extérieur sur seuil standard si RENOVATION +1 à 25 mm -1 à 14 mm + mm - mm OU Seuil plat 5 mm (jeu bas 5) Sans seuil (jeu bas 7,5) Microviseur 200° Chromé hauteur : _____ / Ferme-porte RX 1000 ou RX 3000 Gris Ral 9006 Noir RAL 9005 Blanc Ral 9016 J'ai besoin d'oculus pour cette porte
Cocher ici Non coché = pas d'oculusJe joins la page d'oculus
du formulaire remplie
voir pages suivantesGâche électrique⁽¹⁾ 1 temps 2 temps à rupture / ... et nos accessoires 100% adaptés : Alimentation 12 V 10 m de câble avec 5 fils Ø5 Clavier et son intelligence (uniquement gâche à rupture) Coffret électrique (300 x 300 Profond. 155) interrupteur Stop Batterie relais rentre dans le coffret Système incendie CE Jet d'eau 100% alu extrudé (Système breveté) Couleur époxy : _____
Si ton bois : choisissez la couleur époxy la plus proche
Joues à la couleur (masque la coupe)**Cochez, obligatoire**

Indications particulières

Cachet ou signature

Envoi de ce document par FAX ou par MAIL scanné

 COMMANDE DEVIS

Je suis un professionnel de la pose ou de l'entretien que c'est mon activité principale, j'ai choisi et vérifié tous les éléments techniques et si le besoin d'une assistance technique, j'accepte vos conditions générales de vente. Tout est effectué sous ma responsabilité, je décline toute responsabilité en présence du chauffeur. Je suis, intentionnellement transporter impossible. J'accepte que cette commande soit limitée de suite et soit non modifiable / Produits ni repris ni échangés. Commande en double à quelques minutes, heures ou jours d'intervalle ou bien 1 commande à Fresnes et 1 à Bobigny = 2 paiements

Document modifié ou ré-envoyé, écrivez au marqueur 2^{ème} envoi

(1) Bloc-porte non prévu pour pose abrité ou non à l'extérieur donc sans aucune garantie en cas de dégradation par l'humidité ni pour les passages d'air, ni avec l'option sablage/poly zinc

(1) En milieu pollué ou en milieu salin, sablage et métallisation à chaud indispensable, dans ce cas nous commander la porte brut sans peinture et faites la traiter chez votre applicateur métallisation (2) gâche non soudée

DATEX

CODE CLIENT

C

TORDJMAN

Metal

France / Belgique / Luxembourg

BOBIGNY (93) tordjmanmetal.bobigny@gmail.com
Tél. 01 41 60 82 60 / Fax. 01 48 31 95 99

Sud de Paris banlieue Sud

FRESNES (94) tordjmanmetal.fresnes@gmail.com
Tél. 01 49 84 22 22 / Fax. 01 49 84 00 06

Tout Rhône-Alpes et la Suisse

ST-PIREST (69) tordjmanmetal.lyon@gmail.com
Tél. 04 72 89 83 00 / Fax. 04 72 89 10 31

Tout PACA

PEGOMAS (06) tordjmanmetal.paca@gmail.com
Tél. 04 93 42 65 63 / Fax. 04 93 42 66 24

IMP 38 V2019

Raison sociale _____ Code postal _____ Ville _____

Adresse _____ Réf. chantier _____

Autre lieu de livraison _____

Numéro de mobile pour le chauffeur _____ Tél. _____ Fax / E-mail _____

N° de SIRET **obligatoire** _____ Enlèvement LivraisonAvec serrures **REELAX**, ISEO 3 - TJN 5000 et Reelax 5011 Atakk Atakk Plus Croquis 3 Croquis 4 Sans imposte Avec imposte **donc cote P** _____ aucune des 2 cases cochée, ou pas de cote P
la version sans imposte sera prise en compte

Pose en rénovation sur bâti bois ou métal existant si croquis 4 mini 25 si croquis 3 mini 25 maxi 50 mini 15 / maxi 20

A _____ B _____ E _____ C _____ D _____ G _____ F _____

Pose en scellement ou entre maçonnerie A _____ B _____ (pensez aux pattes de scellement)

Finition : 90 couleurs (nuancier) _____ Hors nuancier _____ Apprêt gris / Sablage Poly zinc **contre la corrosion⁽¹⁾****Uniquement le vantail et sauf bâti :** 2^{ème} couleur ou ton bois pour l'extérieur _____

Je veux des moulures pour cette porte
Cocher ici Non coché = pas de moulures

Je joins la page moulures de ce document remplie voir pages suivantes

VENTILATIONS (sauf si moulures ou Bi-Color) : ventilation basse et/ou ventilation hauteATAKK⁽¹⁾ A2P BP1 3 points haut et bas et serrure A2P 1 étoile Iseo 3 marron Clés à pompe TJN 5000 Blanc 9010 Clés à pompe Reelax 5011 Blanc 9010 **Cylindres :** Cocher l'un des 5 cylindres ci-dessousATAKK⁽¹⁾ A2P BP1 3 points latéraux et serrure A2P 1 étoile 3 étoiles Syster 3 Syster 3 avec entrebailleurATAKK Plus⁽¹⁾ A2P BP1 5 points latéraux et serrure A2P 1 étoile 3 étoiles Star 5 Syster 575 Syster 575 avec entrebailleurAvec 4 protèges-gonds A2P BP1 3 ou 5 points haut et bas et serrure A2P 1 étoile 3 étoiles R 24 Syster 4 Syster 4 avec entrebailleur Syster 5 Syster 5 avec entrebailleur R 25 R 25 MediumA2P BP1 7 points haut et bas et serrure A2P 1 étoile 3 étoiles R 27 Syster 7 Syster 7 avec entrebailleur R 27 Medium **double cylindres** **Cylindres :** Xtra Keso 8000 Ω2 Kaba Expert Radial IS TXR ni Prestige ni 3 étoiles / Cylindre débrayable ni TXR, ni Radial IS Cylindres s'entrouvrants (avec un autre produit, serrure ou cylindre) Cylindre à bouton ni TXR, ni Radial IS (la résistance BP3 devient BP1) Clés supplémentaires _____ Clés supplémentaires si Medium : Propriétaire _____ Service _____ Protège-cylindre extérieur OR Cache-cylindre intérieur+béquille OR protège-cylindre extérieur anti-corrosion (noir et pastille anti-perçage inox) **indispensable pour l'extérieur**

Palières Luxe Adaptation + carré béquille extérieure inclus ALU OR

Kit double-béquille complet Adaptation + sa béquille extérieure à la couleur de la béquille intérieure si Bi-Color, autre couleur pour cette béquille : _____

Plaque ordinaire couleur bronze avec kit double-béquille complet Autre couleur pour plaque et béquille : _____

Plaque ordinaire couleur bronze avec tirage fixe Si autre couleur : _____

 4 protège-gonds soudés **compris sur Atakk Plus** / Percage fraisage huisserie en feuillure : Ø 4 mm Ø 5 mm Ø 6 mm / 6 pattes de scellement 7 pattes de scellement (1 en haut)Sans indication seuil standard (jeu bas 5) **Si** Modification pli extérieur sur seuil standard si RENOVATION +1 à 25 mm -1 à 14 mm + _____ mm OU - _____ mm OU Seuil plat 5 mm (jeu bas 5) Sans seuil (jeu bas 7,5) Microviseur 200° Chromé hauteur : _____ / Ferme-porte RX 1000 ou RX 3000 Gris Ral 9006 Noir RAL 9005 Blanc Ral 9016

J'ai besoin d'oculus pour cette porte
Cocher ici Non coché = pas d'oculus

Je joins la page d'oculus du formulaire remplie voir pages suivantes

Gâche électrique⁽²⁾ 1 temps 2 temps à rupture / ... et nos accessoires 100% adaptés : Alimentation 12 V 10 m de câble avec 5 fils Ø5 Clavier et son intelligence (uniquement gâche à rupture) Coffret électrique (300 x 300 Profond. 155) interrupteur Stop Batterie relais rentre dans le coffret Système incendie C E Jet d'eau 100% alu extrudé (Système breveté)
Couleur époxy : _____
Si ton bois : choisissez la couleur époxy la plus proche**Cochez, obligatoire** COMMANDE DEVIS

Indications particulières

Cachet ou signature

Envoi de ce document par FAX ou par MAIL scanné

Je suis un professionnel de la pose ainsi et j'atteste que c'est mon activité principale, (à défaut de vérifiez les éléments techniques et si le besoin d'assistance technique, j'accepte vos conditions générales de vente. Toutefois, j'atteste sans aucune responsabilité, je décline en principe la présence de chauffeur. Je suis indépendant transporteur immobilier. J'accepte que cette commande soit livrée de nuit et sur un week-end / Période de jours de chômage. Commande en double à quelques minutes, heures ou jours d'intervalle ou bien 1 commande à Fresnes et 1 à Bobigny = 2 paiements

Document modifié ou ré-envoyé, écrivez au marqueur 2^{ème} envoi

(1) Bloc-porte non prévu pour pose abîmé ou non à l'extérieur donc sans aucune garantie en cas de dégradation par l'humidité ni pour les passages d'air, ni avec l'option sablage/polynic

(1) En milieu pollué ou en milieu salin, sablage et métallisation à chaud indispensable, dans ce cas nous commandons la porte brut sans peinture et faites la traiter chez votre applicateur métallisation (2) gâche non soudée

Moulures déco

Pour l'intérieur :

choisissez une des 14 références ou pas de moulures

Pour l'extérieur :

choisissez une des 14 références ou pas de moulures

2 vantaux : une seule version possible par face



Profil Tradi

**2 choix
par face
pour les
cadres**



Profil Classic

Formulaire M-12-19

120 mini | 120 mini | 167 si entrebaillleur

150
230
150
570
155

1 ou 2 vantaux

Côté Paumelles (gonds)

Profil Tradi Profil Classic

1-A 1-B 1-C

Sans moulure sur semi-fixe

Moulures autre couleur que porte

Côté opposé aux Paumelles

Profil Tradi Profil Classic

1-A 1-B 1-C

Sans moulure sur semi-fixe

Moulures autre couleur que porte

Réf. 1-A Réf. 1-B Réf. 1-C

120 mini | 120 mini | 167 si entrebaillleur

680

1 ou 2 vantaux

Côté Paumelles (gonds)

Profil Tradi Profil Classic

3-A 3-B

Sans moulure sur semi-fixe

Moulures autre couleur que porte

Côté opposé aux Paumelles

Profil Tradi Profil Classic

3-A 3-B

Sans moulure sur semi-fixe

Moulures autre couleur que porte

Réf. 3-A Réf. 3-B

120 mini | 120 mini | 167 si entrebaillleur

1 ou 2 vantaux

Côté Paumelles (gonds)

Profil Tradi Profil Classic

2-A 2-B 2-C

Sans moulure sur semi-fixe

Moulures autre couleur que porte

Côté opposé aux Paumelles

Profil Tradi Profil Classic

2-A 2-B 2-C

Sans moulure sur semi-fixe

Moulures autre couleur que porte

Réf. 2-A Réf. 2-B Réf. 2-C

120 mini | 120 mini | 167 si entrebaillleur

1 ou 2 vantaux

Côté Paumelles (gonds)

Profil Tradi Profil Classic

4-A 4-B

Sans moulure sur semi-fixe

Moulures autre couleur que porte

Côté opposé aux Paumelles

Profil Tradi Profil Classic

4-A 4-B

Sans moulure sur semi-fixe

Moulures autre couleur que porte

Réf. 4-A Réf. 4-B

167 si entrebaillleur | 120 mini | 120 mini | 167 si entrebaillleur

1 ou 2 vantaux, cadres déportés côté serrure

1 ou 2 vantaux, cadres déportés côté paumelles

230 230

1 ou 2 vantaux

Côté Paumelles (gonds)

Profil Tradi Profil Classic

5-A 5-B 5-C

Sans moulure sur semi-fixe

Moulures autre couleur que porte

Côté opposé aux Paumelles

Profil Tradi Profil Classic

5-A 5-B 5-C

Sans moulure sur semi-fixe

Moulures autre couleur que porte

Réf. 5-A Réf. 5-B Réf. 5-C

120 mini | 120 mini | 167 si entrebaillleur

19 mm

1 ou 2 vantaux

Côté Paumelles (gonds)

9-A

Sans moulure sur semi-fixe

Moulures autre couleur que porte

Côté opposé aux Paumelles

9-A

Sans moulure sur semi-fixe

Moulures autre couleur que porte

Réf. 9-A

Profil Design
uniquement pour cette référence

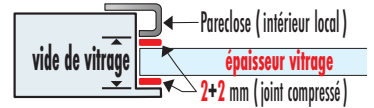
Renseigner et joindre la page

Oculus à vitrer avec cadres de finition pour portes 1 et 2 vantaux

Fixations des parecloses, indémontables et invisibles sous les moulures extérieures



2 choix par côté



Nos parecloses sont conçues pour recevoir sur chaque face de vitrage du joint Réf. KISO EPDM - 3 x 12 mm Compressé = 2 mm

Profilé en caoutchouc épaveire EPDM, extrudé, adhésif bromé, évitant tout allongement du joint pendant la pose. Assure l'étanchéité, à l'air et à l'eau, de vitrage à sec. Tenue à la température : -50° C à +90° C.

Vitrages et joints non fournis

Double-vitrage idéal chez votre fournisseur : 10,5 mm (verre feuilleté 44.6 anti-effraction) + vide 8 mm + verre 6 mm = 24,5 mm et rajoutez 2+2 mm (joint compressé) = **vide de vitrage 28,5 mm**

Isolation sans importance : 10,5 mm (verre feuilleté 44.6 anti-effraction) et rajoutez 2+2 mm (joint compressé) = **vide de vitrage 14,5 mm**

Dimensions du vitrage ou de la fermeture temporaire en aggloméré : déduire à la hauteur et à la largeur 3 à 4 mm du vide total de l'emplacement du vitrage Prévoir des cales de 1,5 à 2 mm à poser sous le carreau et latéralement pour éviter la casse

Initial

120 mini A 120 mini 167 si entrebaillieur

Clair de vue

150

230

150

570

155

Réf. **OC-R1** Réf. **OC-S1** Réf. **OC-T1** Réf. **OC-V1**

Choisir une de ces 2 références par côté

• 1 ou 2 vantaux : l'ouvrant

Côté Paumelles (gonds) : Profil Tradi Profil Classic

OC-R1 OC-S1 OC-T1 OC-V1

Autre couleur que celle de la porte :

Côté opposé aux Paumelles (gonds) : Profil Tradi Profil Classic

OC-R1 OC-S1 OC-T1 OC-V1

Autre couleur que celle de la porte :

Vide de vitrage : Prévoir joints KISO EPDM 3 x 12 mm compressé=2 mm

Paredoses (intérieur local) : côté paumelles côté opposé

• 2 vantaux : le semi-fixe

	Côté paumelles	Côté opposé
Oculus et moulures identiques à l'ouvrant	<input type="checkbox"/>	<input type="checkbox"/>
Sans Oculus mais moulures identiques à l'ouvrant	<input type="checkbox"/>	<input type="checkbox"/>
Ni oculus, ni moulure	<input type="checkbox"/>	<input type="checkbox"/>

Tableaux estimatifs Les cotes précises de vitrage peuvent varier être communiquées dès le lancement de la fabrication

Hauteur de l'ouvrant après fabrication	B Hauteur du cadre	Clair de vue intérieur cadre	C
1870 à 1909	480	400	135 à 174
1910 à 1959	520	440	135 à 184
1960 à 2009	570	490	135 à 184
2010 à 2059	620	540	135 à 184
2060 à 2119	680	600	125 à 184
2120 à 2249	740	660	125 à 254
2250 à 2449	890	810	105 à 304
2450 à 2649	1040	960	155 à 354
à partir de 2650	1270	1190	125 à ?

Largeur de l'ouvrant après fabrication	A Largeur du cadre	Clair de vue intérieur cadre
470 à 609	230	150
610 à 719	370	290
720 à 759	480	400
760 à 809	520	440
810 à 859	570	490
860 à 919	620	540
920 à 979	680	600
980 à 1129	740	660
1130 à 1279	890	810
à partir de 1280	1040	960

Si A=230 et si certification AZP BP1 ou BP3 conserve une certification **AZP BP1**

A autre que 230, perte de certification AZP BP

Avec oculus : procès verbal thermique et phonique caduc

Trio

120 mini A 120 mini 167 si entrebaillieur

Clair de vue

150

230

150

570

155

Réf. **OC-R2** Réf. **OC-S2** Réf. **OC-T2** Réf. **OC-V2** Réf. **OC-W2**

Choisir une de ces 2 références par côté

• 1 ou 2 vantaux : l'ouvrant

Côté Paumelles (gonds) : Profil Tradi Profil Classic

OC-R2 OC-S2 OC-T2 OC-V2 OC-W2

Autre couleur que celle de la porte :

Côté opposé aux Paumelles (gonds) : Profil Tradi Profil Classic

OC-R2 OC-S2 OC-T2 OC-V2 OC-W2

Autre couleur que celle de la porte :

Vide de vitrage : Prévoir joints KISO EPDM 3 x 12 mm compressé=2 mm

Paredoses (intérieur local) : côté paumelles côté opposé

• 2 vantaux : le semi-fixe

	Côté paumelles	Côté opposé
Oculus et moulures identiques à l'ouvrant	<input type="checkbox"/>	<input type="checkbox"/>
Sans Oculus mais moulures identiques à l'ouvrant	<input type="checkbox"/>	<input type="checkbox"/>
Ni oculus, ni moulure	<input type="checkbox"/>	<input type="checkbox"/>

Tableaux estimatifs Les cotes précises de vitrage peuvent varier être communiquées dès le lancement de la fabrication

Hauteur de l'ouvrant après fabrication	B Hauteur du cadre	Clair de vue intérieur cadre	C mini	C maxi
1870 à 1999	480	400	107	140
2000 à 2139	480	400	140	175
2140 à 2269	520	440	145	177
2270 à 2419	570	490	140	177
2420 à 2560	620	540	140	175

Largeur de l'ouvrant après fabrication	A Largeur du cadre	Clair de vue intérieur cadre
470 à 609	230	150
610 à 719	370	290
720 à 759	480	400
760 à 809	520	440
810 à 859	570	490
860 à 919	620	540
920 à 979	680	600
980 à 1129	740	660
1130 à 1279	890	810
à partir de 1280	1040	960

Si A=230 et si certification AZP BP1 ou BP3 conserve une certification **AZP BP1**

A autre que 230, perte de certification AZP BP

Avec oculus : procès verbal thermique et phonique caduc

Cocher et joindre la page concernée

Formulaire N°OC-12-19

Décalé



Réf. **OC-R3**



Réf. **OC-S3**

Réf. **OC-T3**

Choisir une de ces 2 références par côté

• 1 ou 2 vantaux : l'ouvrant

Côté Paumelles (gonds) : Profil Tradi Profil Classic

OC-R3 OC-S3 OC-T3

Autre couleur que celle de la porte :

Côté opposé aux Paumelles (gonds) : Profil Tradi Profil Classic

OC-R3 OC-S3 OC-T3

Autre couleur que celle de la porte :

Vide de vitrage : Paredose (intérieur local) côté paumelles côté opposé

• 2 vantaux : le semi-fixe

	Côté paumelles	Côté opposé
Oculus et moulures identiques à l'ouvrant	<input type="checkbox"/>	<input type="checkbox"/>
Sans Oculus mais moulures identiques à l'ouvrant	<input type="checkbox"/>	<input type="checkbox"/>
Ni oculus, ni moulure	<input type="checkbox"/>	<input type="checkbox"/>

Si A=230 et si certification A2P BPI ou BPS conserve une certification **A2P BPI**

A autre que 230, perte de certification A2P BP

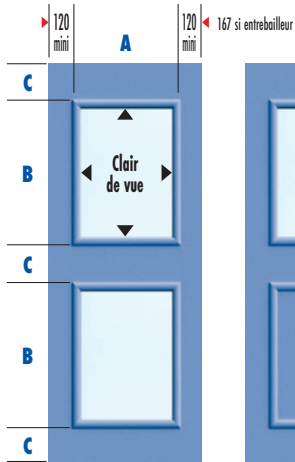
Avec oculus : procès verbal thermique et phonique caduc

Hauteur de l'ouvrant après fabrication	B Hauteur du cadre	Clair de vue intérieur cadre	C	D	E
1870 à 1889	740	660	155	150	145 à 164
1890 à 1914	740	660	160	160	150 à 174
1915 à 1944	740	660	170	170	155 à 184
1945 à 1994	740	660	185	185	155 à 204
1995 à 2034	890	810	155	150	120 à 159
2035 à 2064	890	810	160	160	145 à 174
2065 à 2094	890	810	170	170	155 à 184
2095 à 2144	890	810	185	185	155 à 204
2145 à 2184	1040	960	155	150	120 à 159
2185 à 2214	1040	960	160	160	145 à 174
2215 à 2244	1040	960	170	170	155 à 184
2245 à 2374	1040	960	185	185	155 à 284
2375 à 2414	1270	1190	155	150	120 à 159
2415 à 2444	1270	1190	160	160	145 à 174
2445 à 2474	1270	1190	170	170	155 à 184
à partir de 2475	1270	1190	185	185	155 à plus


Largeur de l'ouvrant après fabrication	A Largeur du cadre	Clair de vue intérieur cadre
470 à 609	230	150
610 à 719	370	290
720 à 759	480	400
760 à 809	520	440
810 à 859	570	490
860 à 919	620	540
920 à 979	680	600
980 à 1129	740	660
1130 à 1279	890	810
à partir de 1280	1040	960

Tableaux estimatifs
Les cotes précises de vitrage peuvent vous être communiquées dès le lancement de la fabrication

Duo



Réf. **OC-R4**



Réf. **OC-S4**

Réf. **OC-T4**

Choisir une de ces 2 références par côté

• 1 ou 2 vantaux : l'ouvrant

Côté Paumelles (gonds) : Profil Tradi Profil Classic

OC-R4 OC-S4 OC-T4

Autre couleur que celle de la porte :

Côté opposé aux Paumelles (gonds) : Profil Tradi Profil Classic

OC-R4 OC-S4 OC-T4

Autre couleur que celle de la porte :

Vide de vitrage : Paredose (intérieur local) côté paumelles côté opposé

• 2 vantaux : le semi-fixe

	Côté paumelles	Côté opposé
Oculus et moulures identiques à l'ouvrant	<input type="checkbox"/>	<input type="checkbox"/>
Sans Oculus mais moulures identiques à l'ouvrant	<input type="checkbox"/>	<input type="checkbox"/>
Ni oculus, ni moulure	<input type="checkbox"/>	<input type="checkbox"/>

Tableaux estimatifs Les cotes précises de vitrage peuvent vous être communiquées dès le lancement de la fabrication

Hauteur de l'ouvrant après fabrication	B Hauteur du cadre	Clair de vue intérieur cadre	C mini	C maxi
1800 à 1897	680	600	147	179
1898 à 2167	740	660	140	229
2168 à 2497	890	810	130	239
à partir de 2498	1040	960	140	selon maxi

Largeur de l'ouvrant après fabrication	A Largeur du cadre	Clair de vue intérieur cadre
470 à 609	230	150
610 à 719	370	290
720 à 759	480	400
760 à 809	520	440
810 à 859	570	490
860 à 919	620	540
920 à 979	680	600
980 à 1129	740	660
1130 à 1279	890	810
à partir de 1280	1040	960

Si A=230 et si certification A2P BPI ou BPS conserve une certification **A2P BPI**

A autre que 230, perte de certification A2P BP

Avec oculus : procès verbal thermique et phonique caduc

Intégral



Réf. **OC-R5**

• Porte 1 vantail : l'ouvrant

Côté Paumelles (gonds) : Profil Tradi Profil Classic

Autre couleur que celle de la porte :

Côté opposé aux Paumelles (gonds) : Profil Tradi Profil Classic

Autre couleur que celle de la porte :

Vide de vitrage fini : = Vitrage Conçu pour 2 joints : KISO EPDM 3 x 12 mm +4 mm car posé et compressé=2 mm

Paredoses (intérieur local) : côté paumelles côté opposé

• Porte 2 vantaux : 3 possibilités

1/ 1 oculus sur chaque vantail

2/ 1 oculus sur l'ouvrant ou 3/ 1 oculus sur le semi-fixe

Pour le vantail sans oculus	Côté paumelles	Côté opposé
Moulures identiques sans l'oculus	<input type="checkbox"/>	<input type="checkbox"/>
Ni oculus, Ni moulure	<input type="checkbox"/>	<input type="checkbox"/>

Tableaux estimatifs Les cotes précises de vitrage peuvent vous être communiquées dès le lancement de la fabrication

Hauteur de l'ouvrant après fabrication	B Hauteur du cadre	Clair de vue intérieur cadre	C mini	C maxi
1600 à 1679	1270	1190	130	204
1680 à 1829	1420	1340	130	204
1830 à 1979	1570	1490	130	204
1980 à 2129	1720	1640	130	204
2130 à 2279	1870	1790	130	204
à partir de 2280	2020	1940	130	selon maxi

Si A=230 et si certification A2P BPI ou BPS conserve une certification **A2P BPI**

A autre que 230, perte de certification A2P BP

Avec oculus : procès verbal thermique et phonique caduc

Partiel



Tableaux estimatifs Les cotes précises de vitrage peuvent vous être communiquées dès le lancement de la fabrication

Hauteur de l'ouvrant après fabrication	B Hauteur du cadre	Clair de vue intérieur cadre	C mini	C maxi
1600 à 1679	1270	1190	130	204
1680 à 1829	1420	1340	130	204
1830 à 1979	1570	1490	130	204
1980 à 2129	1720	1640	130	204
2130 à 2279	1870	1790	130	204
à partir de 2280	2020	1940	130	selon maxi

Cocher et joindre la page concernée

Réf. **OC-R6**

1 ou 2 vantaux, cadres déportés côté serrure

Réf. **OC-S6**

1 ou 2 vantaux, cadres déportés côté paumelles

• Porte 1 vantail : l'ouvrant

Côté Paumelles (gonds) : Profil Tradi Profil Classic

Autre couleur que celle de la porte :

Côté opposé aux Paumelles (gonds) : Profil Tradi Profil Classic

Autre couleur que celle de la porte :

Vide de vitrage : Paredose (intérieur local) côté paumelles côté opposé

• Porte 2 vantaux : 3 possibilités

1/ 1 oculus sur chaque vantail

2/ 1 oculus sur l'ouvrant ou 3/ 1 oculus sur le semi-fixe

Pour le vantail sans oculus	Côté paumelles	Côté opposé
Moulures identiques sans l'oculus	<input type="checkbox"/>	<input type="checkbox"/>
Ni oculus, Ni moulure	<input type="checkbox"/>	<input type="checkbox"/>

Si certification A2P BPI ou BPS conserve une certification **A2P BPI**

Avec oculus : procès verbal thermique et phonique caduc

Formulaire N°OC-12-19