

TORDJMAN
Metal.



* Garantie selon nos conditions générales de vente.

90
couleurs
et 5 tons bois

Fabrication en
24
heures

GARANTIE
10
ans



Version

A2P BP3
avec serrure **A2P*****

Cambrioleur chevronné

Résistance maximale à l'effraction certifiée

Version

A2P BP1
avec serrure **A2P***

Cambrioleur occasionnel

Référence

Génération 2

Type de produit

Blindage de porte

Conserve la porte bois d'origine

Destination

Appartements, etc.

Avec joints intégrés voir **RMETIC Copro**

Génération 2

TORDJMAN
Métal

1 et 2 vantaux sur mesure

<p>A2P BPI avec serrure A2P* BPI = cambrioleur occasionnel</p>		<p>Sous le capot... une mécanique aux performances exceptionnelles avec au cœur de la serrure, des délateurs bloquant le mécanisme en cas d'attaque massive</p> <p>Protecteur acier trempé Pastille anti-perçage et sur les 3 étoiles, insert en carbure de tungstène</p>
<p>A2P BP3 avec serrure A2P*** BP3 = cambrioleur chevronné Résistance maximale à l'effraction certifiée</p>		<p>En option pour l'extérieur Garniture mixte double fonction tirage ou béquille</p> <p>si béquille extérieure, la serrure doit être prévue avec un fouillot spécifique</p> <p>Entrebaillleur en option</p>

4 paumelles 140 mm sur butées à billes et 4 protège-gonds
Porte bois d'origine enrobée dans le blindage
Blindage acier 3 mm si BP3 et 2,5 si BPI
Double peau acier 2 mm si BP3

Bâti pour pose en rénovation
prévu pour s'emboîter et être vissé parfaitement dans le bâti existant

Bâti pour pose entre maçonnerie
prévu pour être vissé entre murs ou scellé avec l'option pattes de scellement

Anti-pinces central ep. 2,5 mm

2 vantaux A2P BPI et BP3
présenté avec serrure sur **Y**

Serrure possible sur **X** ou **Y**

Semi-fixe : la gâche répétition se manœuvre avec la clé de la serrure

Similaire avec joints intégrés, voir RMETIC Copro

90 couleurs Peinture époxy cuite au four à 200° - Nuancier TORDJMAN Métal et toute autre couleur sur demande
Pour des portes exposées à l'extérieur : sablage polyzinc contre la corrosion en option⁽¹⁾ - y compris en version Bi-Color

Les options

Voir RMETIC Copro pour : Version Bi-Color - finition différente pour l'extérieur du blindage copro

- Habillage aluminium dans une autre couleur que celle de l'intérieur, **90 couleurs de notre nuancier**
- Habillage aluminium plastifié avec l'un de nos 5 tons bois ci-dessous, possible **uniquement pour l'extérieur**

Chêne clair	Noyer	Sapélé	Acajou	Chêne foncé

- Moules déco** - 14 versions possibles - Système breveté
- Microviseur grand angle**
- Barillet débrayable**
ouverture possible de l'extérieur avec une clé introduite du côté intérieur
- Barillet à bouton**
remplace la clé côté intérieur de la porte
- Serrure avec clés personnel de service et clés propriétaire** (blocage service)
- Option électronique pour la serrure**
- Gâche électrique, etc.**

2 profils au choix par côté

Profil Tradi

Profil Classic

Profil Design



Modèle présenté avec serrure 7 points

SERRURES MUEL & REELAX
les marques de TORDJMAN Métal

Toutes nos serrures sont équipées de cylindres avec le nouveau pignon d'entraînement codé, ovale et à 12 dents (2 brevets, 2033)

Ce système confère en plus à nos serrures une douceur d'utilisation extrême

Clés avec reproduction protégée, carte de propriété et procédure des doubles de clés sont fournies dans un sachet sécurisé à n'ouvrir qu'en présence de l'utilisateur

5 cylindres au choix
chacun avec 3 clés

Non réversible
Réversible
Réversible

Reproduction des clés protégée

Accessoires 100% compatibles avec nos gâches électriques :

Clavier lumineux

avec intelligence déportée Réf. TJN
L'intelligence est à l'intérieur du local

Uniquement avec gâche électrique à rupture

Sauvegarde mémoire permanente, haute résistance au vandalisme et étanchéité totale



Bouton poussoir encastré
bouton lumineux

Simplicité et confidentialité totale :

100 codes programmables par clavier avec 248 000 combinaisons

La programmation du code maître détruit définitivement le code usine.

L'utilisateur avec son code maître programme seul chaque code attribué en 2 minutes directement sur le clavier.

Câble 10 mètres

avec 5 fils Ø 0,5

(2 noirs, 1 rouge, 1 bleu, 1 gris)

La longueur du câble doit être inférieure ou à 10 m entre l'intelligence et le clavier

Batterie relais


à changer tous les 3/4 ans spécialement prévue pour nos ventouses. Autonomie testée chez TORDJMAN Métal: 7 heures (ventouses et clavier actif)



La batterie à sa place dans notre coffret électrique

Coffret électrique

couleur blanche (300 x 300 x 155 de profondeur pour loger alim., intelligence, et notre batterie relais)



L'intelligence du clavier

Interrupteur Stop

neutralise la partie électrique

Ouverture de secours C €

Boîtier vert bris de glace Réf. BBG

Voyants lumineux à leds (ouverture de secours)




Alimentation 12 Volt (secourue)

Version spécifique pour la puissance de nos ventouses et de nos batteries relais



Ferme-porte RX 1000



Bras anti-vandale Ferme-porte RX 3000

Avec serrures :

Muel : STR 3 / STR 4 / STR 5 / STR 7 / STR 575

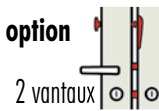
Reelax : Syster 3 / Syster 4 / Syster 5

Syster 7 / Syster 575



Entrebailleur en option

1 vantail



2 vantaux

CLASSIQUE 3 POINTS

REELAX R23 et StarStop, MUEL Story 3 ISEO 3 à pompe 3 points : 1 point latéral + points haut et bas

> OBLIGATOIRE <
donner la cote souhaitée de l'axe du protégé cylindre extérieur au bus de la porte

CARÉNÉE POINTS LATÉRAUX

REELAX Syster 3, MUEL Club STR 3 3 points latéraux

REELAX Star 5 ou Syster 575 MUEL Club 505 ou STR 575 5 points latéraux

Modèle présenté STR 3 ou Syster 3

CARÉNÉE HAUT ET BAS

REELAX R 24 ou Syster 4 MUEL Club 124 ou STR 4 3 points : 1 point latéral + points haut et bas

REELAX R 25, R 2005 ou Syster 5 MUEL Club 125 ou STR 5 5 points : 3 points latéraux + points haut et bas

REELAX R 27 ou Syster 7 MUEL Club 127 ou STR 7 7 points : 5 points latéraux + points haut et bas

Modèle présenté R 25 ou Club 125

CARÉNÉE HAUT ET BAS + RÉPÉTITION (2 vantaux)

REELAX R 24 ou Syster 4 MUEL Club 124 ou STR 4 1 point latéral + points haut et bas

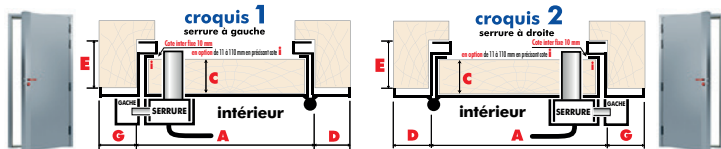
REELAX R 25 ou Syster 5 MUEL Club 125 ou STR 5 3 points latéraux + points haut et bas

REELAX R 27 ou Syster 7 MUEL Club 127 ou STR 7 5 points latéraux + points haut et bas

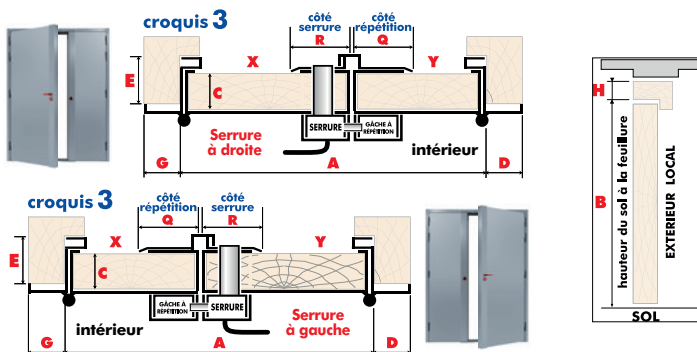
Modèle présenté R 25 ou Club 125

La répétition sert de gâche et de crémone, elle est verrouillée par la même clé

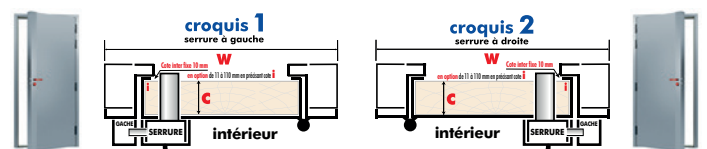
Pose en rénovation sur bâti existant



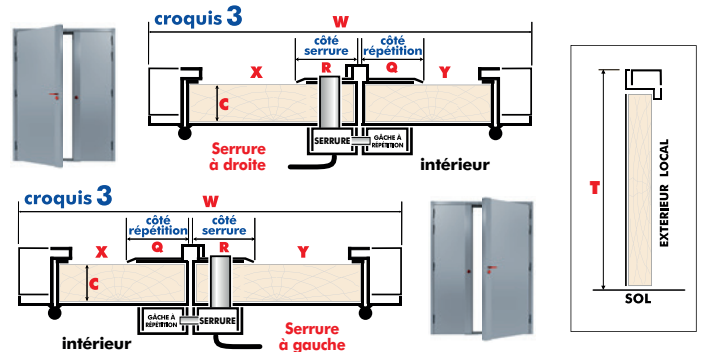
Croquis 3 : SERRURE sur X ou Y - Vantaux inégaux ? Donner la cote du plus large en précisant vantail X ou Y



Pose entre maçonnerie ou en scellement



Croquis 3 : SERRURE sur X ou Y - Vantaux inégaux ? Donner la cote du plus large en précisant vantail X ou Y



DATEZ

CODE CLIENT

C

□

□

□

□

□

□

□

TORDJMAN

Metal

Raison sociale _____ Code postal _____ Ville _____

Adresse _____ Réf. chantier _____

Autre lieu de livraison _____

Numéro de mobile pour le chauffeur _____ Tél. _____ Fax/E-mail _____

N° de SIRET **obligatoire** _____ Enlèvement Livraison

France / Belgique / Luxembourg

 BOBIGNY (93) tordjmanmetal.bobigny@gmail.com
Tél. 01 41 60 82 60 / Fax. 01 48 31 95 99

Sud de Paris banlieue Sud

 FRESNES (94) tordjmanmetal.fresnes@gmail.com
Tél. 01 49 84 22 22 / Fax. 01 49 84 00 06

Tout Rhône-Alpes et La Suisse

 ST-PRIEST (69) tordjmanmetal.lyon@gmail.com
Tél. 04 72 89 83 00 / Fax. 04 72 89 10 31

Tout PACA

 PEGOMAS (06) tordjmanmetal.paca@gmail.com
Tél. 04 93 42 65 63 / Fax. 04 93 42 66 24

IMP 38 V2019

Blindage copro **GÉNÉRATION 2⁽¹⁾** avec serrures **MUEL** et **ISEO 3**1 vantail : Croquis 1 Croquis 2 2 vantaux : Croquis 3

POSE EN RÉNOVATION / sur bâti bois ou métal existant

1 vantail : contreplis extérieur autre que 10 mm (cote **i** de 11 à 110) A B H D G C E i

10 mm ou plus-value

Si croquis 3: R Q

POSE EN SCELLEMENT OU ENTRE MAÇONNERIE

1 vantail : contreplis extérieur autre que 10 mm (cote **i** de 11 à 110) W T C i 10 mm ou plus-value En plus pour les 2 vantaux : R Q Si croquis 3: Serrure sur X ou Serrure sur Y / Si les battants sont inégaux, cote du plus large : sur : X Y Finition : 90 couleurs nuancier TORDJMAN Métal Hors nuancier Apprêt grisJe veux des moulures pour cette porte **Cocher ici** Non coché = pas de moulures Je joins la page moulures de ce document remplie voir pages suivantes A2P BP1 1 vantail 3 points classiques et serrure A2P 1 étoile 3 étoiles STORY 3 3 points Axe protégé-cylindre au bas de porte pour ces 3 serrures 3 points A2P 1 étoile Iseo 3 marron A2P BP1 1 vantail 3 ou 5 points latéraux et serrure A2P 1 étoile 3 étoiles STR 3 3 points STR 3 avec entrebailleur STR 575 5 points STR 575 avec entrebailleur Club 505 5 pointsA2P BP1 1 et 2 vantaux 3 points haut et bas et serrure A2P 1 étoile 3 étoiles Club 124 3 points STR 4 3 points STR 4 avec entrebailleurA2P BP1 1 et 2 vantaux 5 et 7 points haut et bas et serrure A2P 1 étoile STR 5 5 points STR 5 avec entrebailleur STR 7 7 points STR 7 avec entrebailleur Club 125 5 points Club 127 7 pointsA2P BP3 1 et 2 vantaux 5 et 7 points haut et bas et serrure A2P 3 étoiles STR 5 5 points STR 5 avec entrebailleur STR 7 7 points STR 7 avec entrebailleur Club 125 5 points Club 127 7 pointsCLÉS : Xtra 1 et 3 étoiles New 8000 Ω2 1 et 3 étoiles Expert 1 et 3 étoiles Radial IS 1 et 3 étoiles TXR sauf Medium uniquement 1 étoile / Cylindre débrayable impossible sur TXR, IS et NT+ Cylindres s'ouvrant (avec un autre produit, serrure ou cylindre) Cylindre à bouton, la résistance BP3 devient BP1 impossible sur Radial IS et NT+ et TXR Clés supplémentaires Clés supplémentaires pour Prestige : Propriétaire Service Protège-cylindre extérieur OR cache-cylindre intérieur + béquille OR protège-cylindre extérieur anti-corrosion (noir et pastille anti-perçage inox) indispensable pour l'extérieurPalières Luxe Adaptation + carré béquille extérieure inclus ALU OR Kit double-béquille complet Adaptation + sa béquille extérieure à la couleur de la béquille intérieure si Bi-Color, autre couleur pour cette béquille : Plaque ordinaire couleur bronze avec kit double-béquille complet Autre couleur pour plaque et béquille : Plaque ordinaire couleur bronze avec tirage fixe Si autre couleur : Perçage fraisage bâti en feuillure 04 05 06 Pattes de scellement : 6 7 (1 en haut) 8 (2 en haut) Modification pli extérieur -1 à 14 mm +1 à 25 mm + mm OU - mm Seuil plat de 5 mm Pas de seuil Microviseur 200° Chromé hauteur : Ferme-porte RX 1000 RX 3000 Gris 9006 Noir 9005 Blanc 9016Gâche électrique pour 1 ou 2 vantaux⁽²⁾ 1 temps 2 temps à rupture

et nos accessoires 100% adaptés :

 Alimentation 12 V 10 m de câble avec 5 fils 05 Clavier et son intelligence (uniquement gâche à rupture) interrupteur Stop Coffret électrique (300 x 300 Profond. 155) Batterie relais rentre dans le coffret Système incendie CE **Cochez, obligatoire** **COMMANDE**
 DEVIS

Indications particulières

Cachet ou signature

Envoi de ce document par FAX ou par MAIL scanné

Je suis un professionnel de la pose anti-éclats et j'atteste que c'est mon activité principale, j'ai choisi et vérifié tous les éléments techniques et n'ai besoin d'aucune assistance technique. J'accepte vos conditions générales de vente. Transport effectué sous ma responsabilité, je décline toute responsabilité en présence du chauffeur. Au-delà, indemnisation transporteur impossible. J'accepte que votre commande soit livrée de suite et soit non modifiable / Produits ni repris ni échangés. Commandes en double à quelques minutes, heures ou jours d'intervalle ou bien 1 commande à Fresnes et 1 à Bobigny = 2 paiements

Document modifié ou ré-envoi, écrivez au marqueur 2^{ème} envoi

(1) Blindage copro non prévu pour pose abritée ou non à l'extérieur donc sans aucune garantie en cas de dégradation par l'humidité ni pour les passages d'air.

(2) Gâche non soudée et sur 2 vantaux serrure 97 mm répétition 132 mm.

DATEZ

CODE CLIENT

C

□

□

□

□

□

□

TORDJMAN

Metal

Raison sociale _____ Code postal _____ Ville _____

Adresse _____ Réf. chantier _____

Autre lieu de livraison _____

Numéro de mobile pour le chauffeur _____ Tél. _____ Fax/E-mail _____

N° de SIRET **obligatoire** _____ Enlèvement LivraisonFrance / Belgique / Luxembourg
 BOBIGNY (93) tordjmanmetal.bobigny@gmail.com
Tél. 01 41 60 82 60 / Fax. 01 48 31 95 99Sud de Paris banlieue Sud
 FRESNES (94) tordjmanmetal.fresnes@gmail.com
Tél. 01 49 84 22 22 / Fax. 01 49 84 00 06Tout Rhône-Alpes et La Suisse
 ST-PRIEST (69) tordjmanmetal.lyon@gmail.com
Tél. 04 72 89 83 00 / Fax. 04 72 89 10 31Tout PACA
 PEGOMAS (06) tordjmanmetal.paca@gmail.com
Tél. 04 93 42 65 63 / Fax. 04 93 42 66 24

IMP 38 V2019

Blindage copro GÉNÉRATION 2⁽¹⁾ avec serrures REELAX et ISEO 3

1 vantail : Croquis 1 Croquis 2 2 vantaux : Croquis 3

POSE EN RÉNOVATION / sur bâti bois ou métal existant

1 vantail : contreplis extérieur autre que 10 mm (cote i de 11 à 110) →

A B H D G C E i

10 mm ou plus-value

Si croquis 3: R Q

POSE EN SCÈLEMENT OU ENTRE MAÇONNERIE

1 vantail : contreplis extérieur autre que 10 mm (cote i de 11 à 110)

W T C i 10 mm ou plus-value En plus pour les 2 vantaux : R Q Si croquis 3: Serrure sur X ou Serrure sur Y / Si les battants sont inégaux, cote du plus large : sur : X Y Finition : 90 couleurs nuancier TORDJMAN Métal Hors nuancier Apprêt grisJe veux des moulures pour cette porte Non coché = pas de moulures Je joins la page moulures de ce document remplie voir pages suivantesA2P BP1 1 vantail 3 points classiques et serrure A2P 1 étoile 3 étoiles StarStop 3 points R 23 3 points Ave protégé-cylindre au bas de porte pour ces 3 serrures 3 points A2P 1 étoile Iseo 3 marronA2P BP1 1 vantail 3 ou 5 points latéraux et serrure A2P 1 étoile 3 étoiles Syster 3 3 points Syster 3 avec entrebailleur Syster 575 5 points Syster 575 avec entrebailleur Star 5 5 pointsA2P BP1 1 et 2 vantaux 3 points haut et bas et serrure A2P 1 étoile 3 étoiles R 24 3 points Syster 4 3 points Syster 4 avec entrebailleurA2P BP1 1 et 2 vantaux 5 et 7 points haut et bas et serrure A2P 1 étoile Syster 5 5 points Syster 5 avec entrebailleur Syster 7 7 points Syster 7 avec entrebailleur R 25 5 points R 27 7 pointsA2P BP3 1 et 2 vantaux 5 et 7 points haut et bas et serrure A2P 3 étoiles Syster 5 5 points Syster 5 avec entrebailleur Syster 7 7 points Syster 7 avec entrebailleur R 25 5 points R 27 7 pointsCLÉS : Xtra 1 et 3 étoiles New 8000 Q2 1 et 3 étoiles ExperT 1 et 3 étoiles Radial IS 1 et 3 étoiles TXR sauf Medium uniquement 1 étoile / Cylindre débrayable impossible sur TXR, IS et NT+ Cylindres s'ouvrant (avec un autre produit, serrure ou cylindre) Cylindre à bouton, la résistance BP3 devient BP1 impossible sur Radial IS et NT+ et TXR Clés supplémentaires Clés supplémentaires pour Medium : Propriétaire Service Protège-cylindre extérieur OR cache-cylindre intérieur + béquille OR protège-cylindre extérieur anti-corrosion (noir et pastille anti-perçage inox) indispensable pour l'extérieurPalières Luxe Adaptation + carré béquille extérieure inclus ALU OR Kit double-béquille complet Adaptation + sa béquille extérieure à la couleur de la béquille intérieure si Bi-Color, autre couleur pour cette béquille : Plaque ordinaire couleur bronze avec kit double-béquille complet Autre couleur pour plaque et béquille : Plaque ordinaire couleur bronze avec tirage fixe Si autre couleur : Perçage fraisage bâti en feuillure 04 05 06 Pattes de scellement : 6 7 (1 en haut) 8 (2 en haut) Modification pli extérieur -1 à 14 mm + mm OU - mm +1 à 25 mm Seuil plat de 5 mm Pas de seuil Microviseur 200° Chromé hauteur : Ferme-porte RX 1000 OU RX 3000 Gris 9006 Noir 9005 Blanc 9016Gâche électrique pour 1 ou 2 vantaux⁽²⁾ 1 temps 2 temps à rupture

et nos accessoires 100% adaptés :

-
- Alimentation 12 V
-
- 10 m de câble avec 5 fils 05
-
-
- Clavier et son intelligence (uniquement gâche à rupture)
-
-
- interrupteur Stop
-
-
- Coffret électrique (300 x 300 Profond. 155)
-
-
- Batterie relais rentre dans le coffret
-
- Système incendie CE

Cochez, obligatoire

 COMMANDE DEVIS

Indications particulières

Cachet ou signature

Envoi de ce document par FAX ou par MAIL scanné

Je suis un professionnel de la pose et j'atteste que c'est mon activité principale. J'ai choisi et vérifié tous les éléments techniques et si le besoin d'une assistance technique, j'accepte vos conditions générales de vente. Transport effectué sous ma responsabilité, je décline la responsabilité en présence du chauffeur. Au-delà, indemnisation transporteur impossible. J'accepte que cette commande soit livrée de suite et soit non modifiable / Produits ni repris ni échangés. Commandes en double à quelques minutes, heures ou jours d'intervalle ou bien 1 commande à Fresnes et 1 à Bobigny = 2 paiements

Document modifié ou ré-évoqué, écrivez au marqueur 2^{ème} envoi

(1) Blindage copro non prévu pour pose abritée ou non à l'extérieur donc sans aucune garantie en cas de dégradation par l'humidité ni pour les passages d'air.

(2) Gâche non soudée et sur 2 vantaux serrure 97 mm répétition 132 mm.

Moulures déco

Pour l'intérieur du local, côté paumelles

choisissez une Référence

2 vantaux : une seule version possible par face



Renseigner et joindre la page

Formulaire MC-01-20

120 mini 120 mini 167 si entrebailleur

150
230
150
570
155

Réf. **1-A** Réf. **1-B** Réf. **1-C**

- 1 ou 2 vantaux**
- Côté Paumelles (gonds)
- Profil Tradi Profil Classic
- 1-A 1-B 1-C
- Sans moulure sur semi-fixe
- Moulures autre couleur que porte

120 mini 120 mini 167 si entrebailleur

680

Réf. **3-A** Réf. **3-B**

- 1 ou 2 vantaux**
- Côté Paumelles (gonds)
- Profil Tradi Profil Classic
- 3-A 3-B
- Sans moulure sur semi-fixe
- Moulures autre couleur que porte

120 mini 120 mini 167 si entrebailleur

Réf. **2-A** Réf. **2-B** Réf. **2-C**

- 1 ou 2 vantaux**
- Côté Paumelles (gonds)
- Profil Tradi Profil Classic
- 2-A 2-B 2-C
- Sans moulure sur semi-fixe
- Moulures autre couleur que porte

120 mini 120 mini 167 si entrebailleur

Réf. **4-A** Réf. **4-B**

- 1 ou 2 vantaux**
- Côté Paumelles (gonds)
- Profil Tradi Profil Classic
- 4-A 4-B
- Sans moulure sur semi-fixe
- Moulures autre couleur que porte

167 si entrebailleur 120 mini 120 mini 167 si entrebailleur

1 ou 2 vantaux, cadres déportés côté serrure

1 ou 2 vantaux, cadres déportés côté paumelles

230 230

Réf. **5-A** Réf. **5-B** Réf. **5-C**

- 1 ou 2 vantaux**
- Côté Paumelles (gonds)
- Profil Tradi Profil Classic
- 5-A 5-B 5-C
- Sans moulure sur semi-fixe
- Moulures autre couleur que porte

120 mini 120 mini 167 si entrebailleur

19 mm

Profils Design

Réf. **9-A**

- 1 ou 2 vantaux**
- Côté Paumelles (gonds)
- 9-A
- Sans moulure sur semi-fixe
- Moulures autre couleur que porte