

NEPTUNE

Bâti

3 éléments en acier 25/10° plié en Z + barre de seuil
4 paumelles de 140 mm à billes + 4 protège-gonds
- Pour bâti avec joints, voir NEWPORTE

Ouvrant(s)

Porte(s) simple ou double face 20/10°

Omégas de rigidité

1 vantail : plat de battement soudé si BP1, recouvrement si BP2 et BP3

2 vantaux simple face : 2 plats de battement soudés

2 vantaux double face : 1 plat de battement soudé et un anti-pince central à l'opposé des paumelles

Préperçages serrure

Perçage au laser des poignées blindées et des fixations serrure

Serrure

Serrure encastrée 3 points latéraux A2P 1, 2 ou 3 étoiles / 3 clés

2^{ème} vantail : crémore encastrée installée par nos soins

Trous de gâches et pêne demi-tour dans l'hubrisserie

ou sur le 2^{ème} vantail compris



Reproduction protégée

Finition

Une couche d'apprêt gris ou en option époxy 90 couleurs

Option moulures déco

1 ou 2 faces

2^{ème} couleur possible

système breveté



Fabrication en 4 heures **sauf urgence**

NUANCIER

90 couleurs réelles et 5 tons bois



Présenté en NEPTUNE
croquis 1 ou 3



Présenté : croquis 5 ou 6

Serrure sur (1)

Crémore sur (2)

Trou de crémore dans traverse et seuil sur place par vos soins

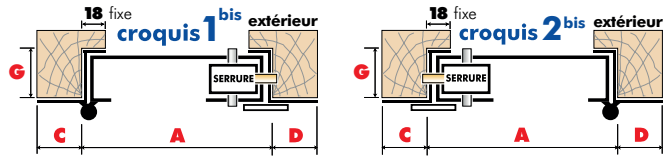
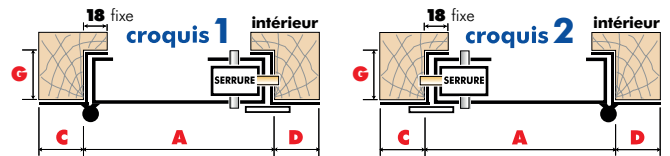
Anti-pince central intégré sur double face uniquement

Pose en scellement ou entre maçonnerie
VOIR TRITON

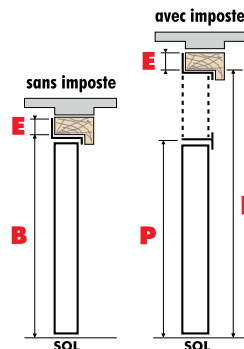
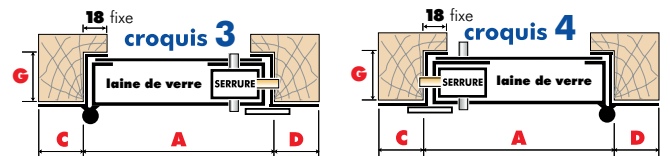
Pose en rénovation sur bâti existant

Porte s'ouvrant vers l'intérieur ou l'extérieur

SIMPLE FACE




DOUBLE FACE



CHOIX DU KIT POIGNÉES

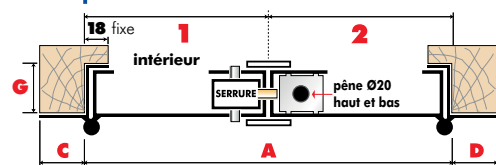
Couleur au choix
Alu ou Or



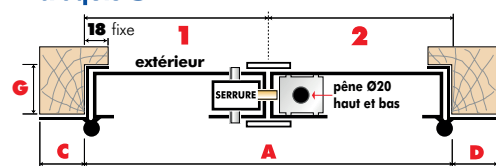
KIT N°1
double béquille

KIT N°2
béquille intérieure
+ poignée palière

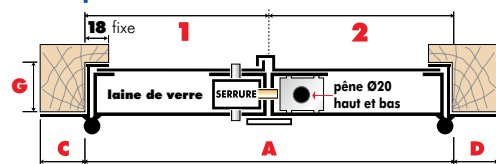
croquis 5 SIMPLE FACE



croquis 5 bis



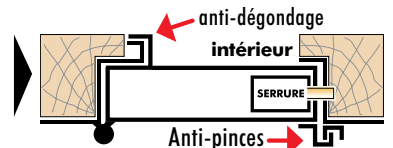
croquis 6 DOUBLE FACE



- CRÉMONE ENCASTRÉE (semi-fixe) : sur 1 ou 2 (pour serrure de l'autre côté, demander crémore sur 1)
- si vos battants sont inégaux, nous donner la cote du plus large en précisant 1 ou 2

Pour obtenir la largeur 1 ou 2 d'un vantail, ajouter 12 mm à la cote finale souhaitée

1 ou 2 vantaux
Portes s'ouvrant vers l'extérieur
Demander **TYPHON**



Accessoires 100% compatibles avec nos gâches électriques

Clavier lumineux

avec intelligence déportée Réf. TJN

L'intelligence est à l'intérieur du local

Uniquement avec gâche électrique à rupture

Sauvegarde mémoire permanente, haute résistance au vandalisme et étanchéité totale



Simplicité et confidentialité totale :

100 codes programmables par clavier avec 248 000 combinaisons

La programmation du code maître détruit définitivement le code usine.

L'utilisateur avec son code maître programme seul chaque code attribué en 2 minutes directement sur le clavier.



Bouton poussoir encastré


bouton lumineux

Coffret électrique

couleur blanche
(300 x 300 x 155 de profondeur pour loger alim., intelligence, et notre batterie relais)

Interrupteur Stop

neutralise la partie électrique



Câble 10 mètres

avec 5 fils Ø 0,5

(2 noirs, 1 rouge, 1 bleu, 1 gris)

La longueur du câble doit être inférieure

à 10 m entre l'intelligence et le clavier

Batterie relais

à changer tous les 3/4 ans spécialement prévue pour nos ventouses. Autonomie testée chez TORDJMAN Métal:

7 heures (ventouses et clavier actif)



La batterie à sa place dans notre coffret électrique

Ouverture de secours C C

Boîtier vert bris de glace Réf. BBG

Voyants lumineux à leds (ouverture de secours)



Alimentation 12 Volt (secourue)

Version spécifique pour la puissance de nos ventouses et de nos batteries relais

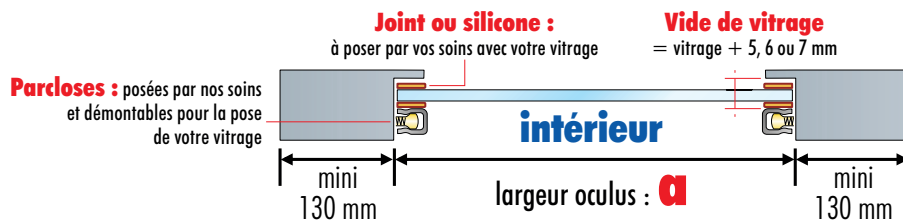


Ferme-porte RX 1000

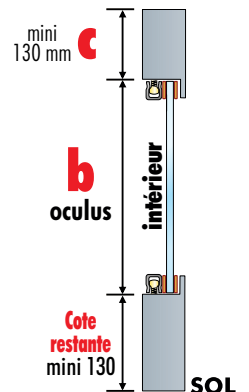


Bras anti-vandale Ferme-porte RX 3000

OCULUS À VITRER A partir de 2 oculus par vantail, joindre un plan



Oculus POSSIBLE ?	
Version Bi-Color	NON
Avec moulures	NON
Avec certification A2P BP	NON
Vitrage	NON FOURNI



- Pour connaître la cote de votre vitrage futur : enlever 10 mm à vos cotes **a** et **b** (il restera de 3,5 à 5 mm de jeux autour du vitrage)
- Pour obtenir en toute sécurité votre cote de claire de vue : enlever 40 mm à la cote **a** souhaitée et 40 mm à la cote **b** (vous aurez 3 à 4 mm de tolérance)

Attention : après la pose par nos soins des Parcloles, le vide que vous nous demandez peut varier de 1 ou 2 mm ±

Fabrication en
4 heures sauf urgence

Made
in
France

GARANTIE
10
ans

TORDJMAN *Métal*
GROUP