

# Newporte Plus

A2P **BP1, BP2 et BP3**

## Bâti avec cochonnets

Pose en rénovation / entre maçonnerie en option  
3 éléments + seuil acier 20/10° et joints intégrés 4 côtés

## Ouvrant

Double face 20/10° avec omégas de rigidité  
et remplissage laine de roche  
4 paumelles de 140 mm à billes + 4 protège-gonds

## Préperçages serrure

Perçage au laser des poignées blindées et des fixations serrure

## Serrure

Serrure encastrée 3 points latéraux A2P 1, 2 ou 3 étoiles  
Trous de gâches et pêne demi-tour dans l'huissérie

## Isolation

**Affaiblissement acoustique : 42 dB (RW)**

Pour information, 40 dB (RW) réduit le bruit d'un marteau pneumatique à 3 mètres à celui d'une conversation normale, 42 dB (RW) est une meilleure performance que 40 dB (RW)

Source : cours d'acoustique de l'Institut National des Sciences Appliquées de Lyon.

## Finition

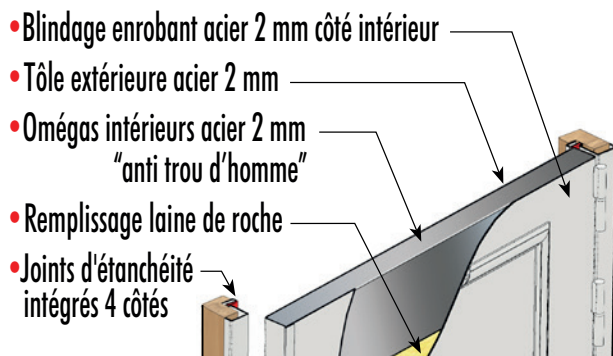
Une couche d'apprêt gris ou en option époxy 90 couleurs

**Bi-Color en option :**

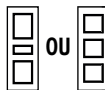
ton bois ou 2<sup>ème</sup> couleur à l'opposé des paumelles.

Seuil et éléments d'huissérie à coller par vos soins

en quelques minutes



Option moulures déco  
1 ou 2 faces  
2<sup>ème</sup> couleur possible  
système breveté



Présenté : **croquis 4**

**A2P BP3 avec serrure A2P 3 étoiles**  
**c'est la résistance à l'effraction maximale**  
**certifiée par le Pôle Européen de Sécurité CNPP**

A2P BP3 avec serrure A2P 3 étoiles = Cambrioleur professionnel

A2P BP2 avec serrure A2P 2 étoiles = Cambrioleur averti

A2P BP1 avec serrure A2P 1 étoile = Cambrioleur occasionnel

### CHOIX DU CYLINDRE

avec 3 clés reproduction protégée

REELAX	TXR clés non réversibles	A2P 1 étoile	
REELAX	Vachette Radial IS	A2P 1 ou 3 étoiles	

Référentiel portes : H64 consultable sur [www.cnpp.com](http://www.cnpp.com)

**Fabrication en 4 heures sauf urgence**

**NUANCIER**

90 couleurs  
réelles et 5 tons bois

**Fabrication en**  
**4 heures sauf urgence**

Made  
in  
France

GARANTIE  
**10**  
ans

TORDJMAN  
GROUP

# Accessoires 100% compatibles avec nos gâches électriques

## Clavier lumineux

avec intelligence déportée Réf. TJN

L'intelligence est à l'intérieur du local

**Uniquement avec gâche électrique à rupture**

Sauvegarde mémoire permanente, haute résistance au vandalisme et étanchéité totale



## Simplicité et confidentialité totale :

100 codes programmables par clavier avec 248 000 combinaisons

La programmation du code maître détruit définitivement le code usine.

L'utilisateur avec son code maître programme seul chaque code attribué en 2 minutes directement sur le clavier.

## Câble 10 mètres

avec 5 fils Ø 0,5

(2 noirs, 1 rouge, 1 bleu, 1 gris)

La longueur du câble doit être inférieure à 10 m entre l'intelligence et le clavier

## Batterie relais

à changer tous les 3/4 ans spécialement prévue pour nos ventouses. Autonomie testée chez TORDJMAN Métal: 7 heures (ventouses et clavier actif)



La batterie à sa place dans notre coffret électrique


## Bouton poussoir encastré

bouton lumineux



## Coffret électrique

couleur blanche (300 x 300 x 155 de profondeur pour loger alim., intelligence, et notre batterie relais)



L'intelligence du clavier

## Interrupteur Stop

neutralise la partie électrique

## Ouverture de secours C €

Boîtier vert bris de glace Réf. BBG

Voyants lumineux à leds (ouverture de secours)

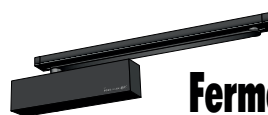


## Alimentation 12 Volt (secourue)

Version spécifique pour la puissance de nos ventouses et de nos batteries relais



**Ferme-porte RX 1000**



**Bras anti-vandale Ferme-porte RX 3000**

## Renforts de fixation

Cochez sur la page suivante l'option : 3 renforts de fixation du bâti

ce sont 3 bandes en acier de 50 mm épaisseur 3 mm

Nous nous chargerons de réduire vos cotes et d'augmenter les retours façade pour compenser ces épaisseurs

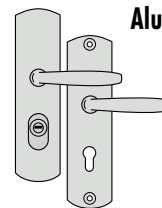


Pour une meilleure fixation du bâti


## CHOIX DU KIT POIGNÉES

Couleur au choix

Alu ou Or



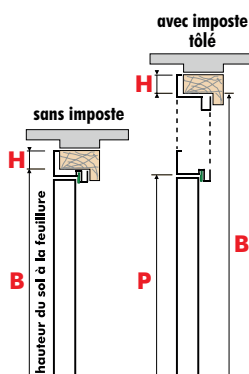
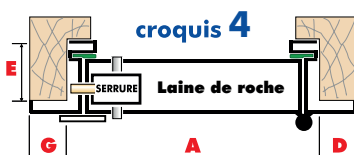
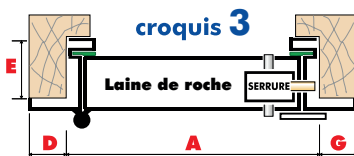
**KIT N°1**  
double béquille



**KIT N°2**  
béquille intérieure + poignée palière

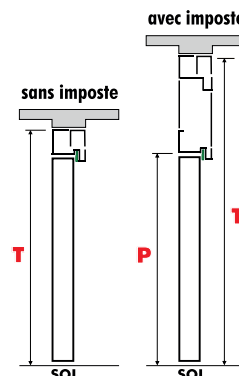
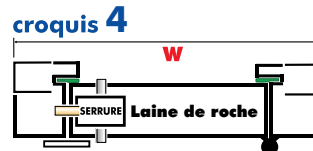
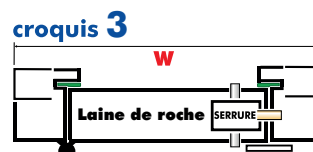
## Pose en rénovation sur bâti existant

Pour ouverture vers l'extérieur



## Pose en scellement ou entre maçonnerie

Pour ouverture vers l'extérieur Avec soudure de 3 éléments de tube 35 x 25



Attention, avec cette option, les huisseries ne sont pas isolées donc pour éviter une perte de performance il est de votre responsabilité de procéder à leur isolation et à en informer votre client.

DATEZ

CODE CLIENT

C [ ] [ ] [ ] [ ] [ ] [ ] [ ] [ ]

TORDJMAN Metal

France / Belgique / Luxembourg

BOBIGNY (93) tordjmanmetal.bobigny@gmail.com  
Tél. 01 41 60 82 60 / Fax. 01 48 31 95 99

Sud de Paris banlieue Sud

FRESNES (94) tordjmanmetal.fresnes@gmail.com  
Tél. 01 49 84 22 22 / Fax. 01 49 84 00 06

Tout Rhône-Alpes et la Suisse

ST-PIRIEST (69) tordjmanmetal.lyon@gmail.com  
Tél. 04 72 89 83 00 / Fax. 04 72 89 10 31

Tout PACA

PEGOMAS (06) tordjmanmetal.paca@gmail.com  
Tél. 04 93 42 65 63 / Fax. 04 93 42 66 24

IMP 37 V2018

Raison sociale \_\_\_\_\_ Code postal \_\_\_\_\_ Ville \_\_\_\_\_

Adresse \_\_\_\_\_ Réf. chantier \_\_\_\_\_

Autre lieu de livraison \_\_\_\_\_

Numéro de mobile pour le chauffeur \_\_\_\_\_ Tél. \_\_\_\_\_ Fax/E-mail \_\_\_\_\_

N° de SIRET **obligatoire** \_\_\_\_\_  Enlèvement  Livraison

# Porte blindée NEWPORTE PLUS avec serrure 3 points

Affaiblissement acoustique : 42 dB (RW)



Indications particulières

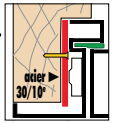
Sans imposte  Avec imposte **donc cote P** \_\_\_\_\_ aucune des 2 cases cochée, ou pas de **cote P** la version sans imposte sera prise en compte

Croquis 3  Croquis 4

## POSE EN RÉNOVATION SUR BÂTI BOIS OU MÉTAL EXISTANT

3 renforts de fixation du bâti de 50 mm (voir page précédente)

*Nous nous chargerons de réduire vos cotes et d'augmenter les rebords façade pour compenser ces épaisseurs*



A [ ] B [ ] H [ ] D [ ] G [ ] E [ ]

POSE ENTRE MAÇONNERIE / pose en tunnel ou en scellement (n'oubliez pas vos éventuelles pattes de scellement) W [ ] T [ ]

90 couleurs (nuancier) \_\_\_\_\_ Hors nuancier \_\_\_\_\_  2<sup>ème</sup> couleur ou ton bois à l'opposé des paumelles (porte et bâti) \_\_\_\_\_

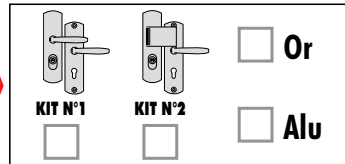
Apprêt gris /  Sablage Polyzinc® contre la corrosion  oculus impossible en Bi-Color ou avec moulures

Moulures :  Version 1  ou  Version 2  option microviseur votre hauteur sera ajustée en fonction de la version 2  Coté paumelles  A l'opposé Autre couleur que la porte : \_\_\_\_\_

A2P BP1 avec serrure **lazp+** Cylindre avec 3 clés TXR

A2P BP2 avec serrure **lazp\*\*** Cylindre avec 3 clés Radial IS ou NT+ jusqu'à épuisement

A2P BP3 avec serrure **lazp\*\*\*** Cylindre avec 3 clés Radial IS ou NT+ jusqu'à épuisement



CLÉS :  Cylindres s'entrouvrants (mêmes clés pour plusieurs portes) Nombre de clés supplémentaires : \_\_\_\_\_

Perçage fraisage huisserie en feuillure, diamètre :  4  5  6 / Pattes de scellement :  6  7 (1 en haut)  8 (2 en haut)

Modification pli extérieur +1 à 25 mm -1 à 14 mm + mm OU - mm

Microviseur 200° Chromé hauteur : \_\_\_\_\_ /  Ferme-porte RX 1000 ou  RX 3000 (idéal BP3)  Gris Ral 9006  Noir RAL 9005  Blanc Ral 9016

GÂCHE ÉLECTRIQUE possible uniquement en A2P BP1 (en BP3 voir RMETIC Plus)  1 temps  2 temps  à rupture

### Nos accessoires 100% adaptés :

Alimentation 12V  10 m de câble avec 5 fils 05  Clavier et son intelligence (uniquement gâche à rupture)  Coffret électrique (300 x 300 Profond. 155)

Batterie relais rentre dans le coffret  Système incendie  interrupteur Stop

Jet d'eau 100% alu extrudé (Système breveté) Couleur époxy : \_\_\_\_\_ Si ton bois : choisissez la couleur époxy la plus proche Joues à la couleur (masque la coupe)

**Cochez obligatoirement**

Commande

Devis

Par FAX ou scanné et par MAIL cachet ou signature

J'ai choisi et vérifié tous les éléments techniques, et j'accepte les conditions générales de vente. Besoin d'une assistance technique pour la pose.

Commandes en double en quelques minutes, heures ou jours d'intervalle ou bien 1 commande à Fresnes et 1 à Bobigny = 2 paiements

**écrivez au marqueur : 2<sup>ème</sup> envoi**

Transport effectué sous la responsabilité du destinataire - déballer votre produit en présence du chauffeur. Au-delà, indemnisation transporteur impossible

Commande lancée de suite et non modifiable / Produits ni repris ni échangés

© Modèle de formulaire et procédures déposés à l'INPI

TORDJMAN GROUP Metal

(1) Avec sablage polyzinc serrure non montée