

TORDJMAN
Metal.



* Garantie selon nos conditions générales de vente.

90
couleurs
ou apprêt gris

Fabrication en
24
heures

GARANTIE
10
ans



CE
N° 0679

BARRE



PUSH



Référence

OSCAR



Type de produit

Issue de secours

Serrures

Anti-panique 3 points

Porte coupe-feu 30 minutes

E30 / Ei1-30 / Ei2-30

PV N°RS 12-130A - Validité 2023

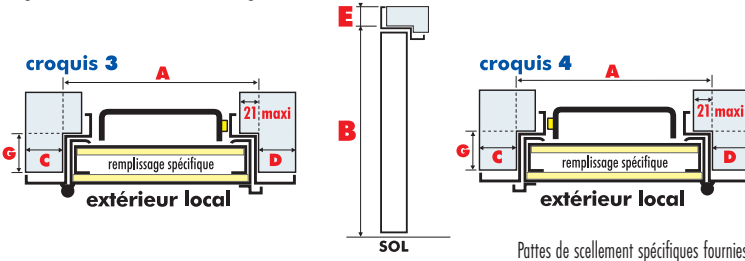
Brevet N° 10.56365 - Valide jusqu'en 2030



Bâti

Largeur maxi 1099 - Hauteur maxi 2245

3 éléments en acier 20/10e pliés, l'ensemble soudé
+ gâche latérale et haute intégrées



Ouvrant

1 vantail double face acier 15/10°

3 rigidificateurs fonction omégas. Plat de battement spécifique soudé
4 paumelles de 140 mm à billes

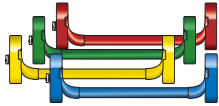
Anti-panique 3 points Barre ou Push

Les couleurs les plus vendues



La REALPUSH noire est livrée avec **appui rouge**

ou sans supplément de prix anti-panique en 90 couleurs



Formule 1

Rien à l'extérieur
ni cylindre, ni poignée

Formule 2

Poignée **TIRAGE** fixe noire
Demi-cylindre basic (3 clés)



Formule 3

Poignée **BÉQUILLE**
anti-vandale noire
Demi-cylindre basic (3 clés)



En option

- Barillets s'entrouvrants (clés identiques pour plusieurs portes)
- Clés supplémentaires

Finition apprêt gris

Les options



Peinture époxy cuite au four à 200° en option Nuancier TORDJMAN Métal ou toute autre couleur
Sablage polyzinc contre la corrosion en option pour portes exposées à l'extérieur⁽¹⁾

- **Moultures déco** - Système breveté
Possible uniquement pour la face extérieure



2 profils au choix par côté



Si **Bi-Color** ton bois choisissez la couleur époxy la plus proche

- **Jet d'eau**



Jet d'eau
bas de porte
côté extérieur

- **Ferme-portes RX 3000**, le seul ferme-porte homologué pour OSCAR Noir - Gris - Blanc



- **Microviseur** grand angle



Porte coupe-feu 30 minutes
E30 / Ei1-30 / Ei2-30
PV N°RS 12-130A - Validité 2023
Brevet N° 10.56365 - Valide jusqu'en 2030

BARRE



PUSH



N° 0679

DATEZ

CODE CLIENT

C

TORDJMAN

Metal

France / Belgique / Luxembourg

 BOBIGNY (93) tordjmanmetal.bobigny@gmail.com
Tél. 01 41 60 82 60 / Fax. 01 48 31 95 99

Sud de Paris banlieue Sud

 FRESNES (94) tordjmanmetal.fresnes@gmail.com
Tél. 01 49 84 22 22 / Fax. 01 49 84 00 06

Tout Rhône-Alpes et La Suisse

 ST-PRIEST (69) tordjmanmetal.lyon@gmail.com
Tél. 04 72 89 83 00 / Fax. 04 72 89 10 31

Tout PACA

 PEGOMAS (06) tordjmanmetal.paca@gmail.com
Tél. 04 93 42 65 63 / Fax. 04 93 42 66 24

IMP 38 V2019

Raison sociale _____ Code postal _____ Ville _____

Adresse _____ Ref. chantier _____

Autre lieu de livraison _____

Numéro de mobile pour le chauffeur _____ Tél. _____ Fax / E-mail _____

N° de SIRET **obligatoire** _____ Enlèvement Livraison

Issue de secours coupe-feu OSCAR 1 vantail

Paumelles à l'extérieur du local

PV N°RS 12-130A - validité année 2023

Coupe-feu 30 minutes :

E30 / Ei1-30 / Ei2-30

Brevet N° 10.56365 - Valide jusqu'en 2030

 Croquis 3 Croquis 4

Pattes de scellement fournies avec la porte

A **B** **E** **C** **D** **G**

Cotes maxi, sinon perte de certification coupe-feu : A=1099, B=2245, C, D et E=40.

Couleur de la porte :

 90 couleurs Hors nuancier
 Apprêt gris / Sablage Polyzinc ◀ contre la corrosion⁽¹⁾

Possible uniquement pour la face extérieure côté paumelles



Je veux des moulures pour cette porte

Cocher ici Non coché = pas de moulures

Je joins la page moulures de ce document remplie voir pages suivantes




LA SERRURE ANTI-PANIQUE 3 POINTS :


 BARRE 
 PUSH  Noir RAL 9005 fournie avec appui rouge

Couleur de la serrure :

 Gris Ral 9006 Noir RAL 9005 Blanc Ral 9016 ◀ les 3 plus vendues

 90 couleurs (nuancier) Hors nuancier
 Formule 1 (rien à l'extérieur)

 Formule 2 Poignée extérieure de tirage fixe (noire)  3 clés basic

 Formule 3 Poignée béquille anti-vandale extérieure (noire)  3 clés basic
Clés supplémentaires avec la serrure : Cylindres s'entrouvrants (avec un autre produit, serrure ou cylindre)
 Ferme-porte RX 3000 : seul ferme-porte homologué pour OSCAR 
Couleur ▶ Gris Ral 9006 Noir RAL 9005 Blanc Ral 9016 ◀ Couleur

Cochez, obligatoire

 COMMANDE

 DEVIS

Indications particulières

Cachet ou signature

Envoi de ce document par FAX ou par MAIL scanné

Je suis un professionnel de la pose, onici et j'atteste que c'est mon activité principale, j'ai choisi et vérifié tous les éléments techniques et il n'y a pas d'autre occasion technique. J'accepte vos conditions générales de vente. Transport effectué sous ma responsabilité, je réhabilite ce produit en présence du chauffeur. Au-delà, indemnisation transporteur impossible. J'accepte que cette commande soit livrée de suite et soit non modifiable / Annulez si repris ni échanges. Commandes en doublet à quelques minutes, heures ou jours d'attente ou les 1 commande à Fresnes et 1 à Bobigny = 2 paiements

Document modifié ou ré-envoyé, écrivez au marqueur 2^{ème} envoi

(1) En milieu pollué ou en milieu salin, sablage et métallisation à chaud indispensables, dans ce cas nous commandons la porte brut sans peinture et faites la traiter chez votre applicateur métallisation

Moulures déco

Possible uniquement pour l'extérieur
côté paumelles :

choisissez une des 14 références ou pas de moulures

2 vantaux : une seule version possible par face



**2 choix
par face
pour les
cadres**



Formulaire M-12-19

▶ 120 mini 120 mini ◀ 167 si entrebaillieur

1 ou 2 vantaux

Côté Paumelles (gonds)

Profil Tradi Profil Classic

1-A 1-B 1-C

Sans moulure sur semi-fixe

Moulures autre couleur que porte

150
230
150
570
155

Réf. 1-A Réf. 1-B Réf. 1-C

▶ 120 mini 120 mini ◀ 167 si entrebaillieur

1 ou 2 vantaux

Côté Paumelles (gonds)

Profil Tradi Profil Classic

3-A 3-B

Sans moulure sur semi-fixe

Moulures autre couleur que porte

680

Réf. 3-A Réf. 3-B

▶ 120 mini 120 mini ◀ 167 si entrebaillieur

1 ou 2 vantaux

Côté Paumelles (gonds)

Profil Tradi Profil Classic

2-A 2-B 2-C

Sans moulure sur semi-fixe

Moulures autre couleur que porte

Réf. 2-A Réf. 2-B Réf. 2-C

▶ 120 mini 120 mini ◀ 167 si entrebaillieur

1 ou 2 vantaux

Côté Paumelles (gonds)

Profil Tradi Profil Classic

4-A 4-B

Sans moulure sur semi-fixe

Moulures autre couleur que porte

Réf. 4-A Réf. 4-B

▶ 120 mini 120 mini ◀ 167 si entrebaillieur

167 si entrebaillieur

1 ou 2 vantaux, cadres déportés côté serrure

1 ou 2 vantaux, cadres déportés côté paumelles

1 ou 2 vantaux

Côté Paumelles (gonds)

Profil Tradi Profil Classic

5-A 5-B 5-C

Sans moulure sur semi-fixe

Moulures autre couleur que porte

230 230

Réf. 5-A Réf. 5-B Réf. 5-C

▶ 120 mini 120 mini ◀ 167 si entrebaillieur

1 ou 2 vantaux

Côté Paumelles (gonds)

9-A

Sans moulure sur semi-fixe

Moulures autre couleur que porte

19 mm

Profil Design
uniquement pour cette référence

Réf. 9-A

Renseigner et joindre la page