

PREMIER



Bâti

Pose en rénovation / entre maçonnerie nous consulter
3 éléments en acier 25/10° plié en Z + barre de seuil

Ouvrant(s)

Porte simple ou double face, omégas de rigidité
+1 plat de battement soudé, 2 sur double vantaux
Isolation laine de verre pour les double face
4 paumelles de 140 mm à billes + 4 protège-gonds

Préperçages serrure

Perçage au laser haute précision de toutes les fixations de la serrure
et du protège cylindre

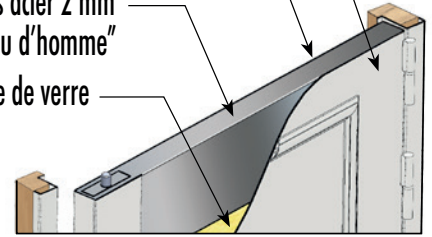
Serrure

REELAX Foxer, 3 ou 5 points haut et bas AZP 1 étoile
2^{ème} vantail : gâche répétition installée par nos soins (même clé)
Tous les perçages de gâche sont réalisés en usine

Finition

Une couche d'apprêt gris ou en option époxy 90 couleurs

- Blindage enrobant acier 2 mm côté intérieur
- Tôle extérieure acier 2 mm
- Omégas intérieurs acier 2 mm "anti trou d'homme"
- Remplissage laine de verre



Oculus à vitrer
en option

Option moulures déco
1 ou 2 faces
2^{ème} couleur possible



Ventilation
haute ou basse
en option



Présenté avec
serrure 5 points

Fabrication en 4 heures sauf urgence

NUANCIER

90 couleurs réelles et 5 tons bois



AZP BPI avec serrure AZP 1 étoile
certifiée par le Pôle Européen de Sécurité CNPP

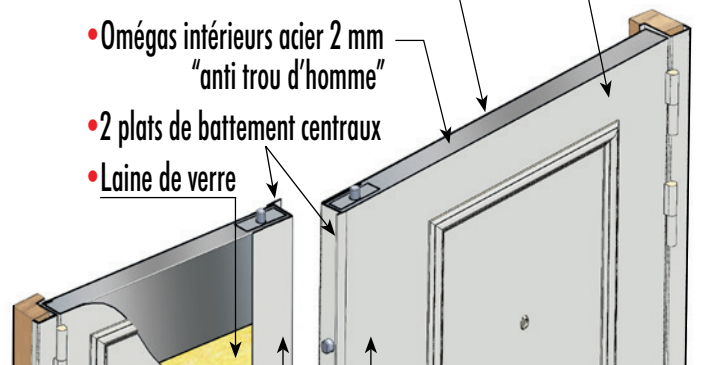
CHOIX DU CYLINDRE

avec 3 clés reproduction protégée

REELAX	TXR clés non réversibles	AZP 1 étoile	
REELAX	Keso 8000 S Ω ou Xtra ou Exper T	AZP 1 étoile	
REELAX	Vachette Radial IS	AZP 1 étoile	

Roues d'entraînement codées REELAX Brevets et modèles déposés
Référentiel portes : H64 consultable sur www.cnpp.com

- Blindage enrobant acier 2 mm côté intérieur
- Tôle extérieure acier 2 mm
- Omégas intérieurs acier 2 mm "anti trou d'homme"
- 2 plats de battement centraux
- Laine de verre



Gâche répétition (semi-fixe)
sur le vantail 1

Présenté avec serrure Reelax
Foxer 5 points sur le vantail 2

La gâche répétition se manœuvre avec la clé de la serrure

Fabrication en
4 heures sauf urgence

Made
in
France

GARANTIE
10
ans

TORDJMAN
GROUP

Gâches électriques impossibles sur PREMIER... Voir NEPTUNE ou NEWPORTE

Accessoires 100% compatibles avec nos gâches électriques :

Clavier lumineux

avec intelligence déportée Réf. TJN

L'intelligence est à l'intérieur du local

Uniquement avec gâche électrique à rupture

Sauvegarde mémoire permanente, haute résistance au vandalisme et étanchéité totale



Simplicité et confidentialité totale :

100 codes programmables par clavier avec 248 000 combinaisons

La programmation du code maître détruit définitivement le code usine.

L'utilisateur avec son code maître programme seul chaque code attribué en 2 minutes directement sur le clavier.



Bouton poussoir encastré

bouton lumineux

Câble 10 mètres

avec 5 fils Ø 0,5

(2 noirs, 1 rouge, 1 bleu, 1 gris)

La longueur du câble doit être inférieure à 10 m entre l'intelligence et le clavier

Batterie relais


à changer tous les 3/4 ans spécialement prévue pour nos ventouses. Autonomie testée chez TORDJMAN Métal: 7 heures (ventouses et clavier actif)



La batterie à sa place dans notre coffret électrique

Coffret électrique

couleur blanche (300 x 300 x 155 de profondeur pour loger alim., intelligence, et notre batterie relais)



L'intelligence du clavier

Interrupteur Stop

neutralise la partie électrique

Ouverture de secours €€

Boîtier vert bris de glace Réf. BBG

Voyants lumineux à leds (ouverture de secours)




Alimentation 12 Volt (secourue)

Version spécifique pour la puissance de nos ventouses et de nos batteries relais



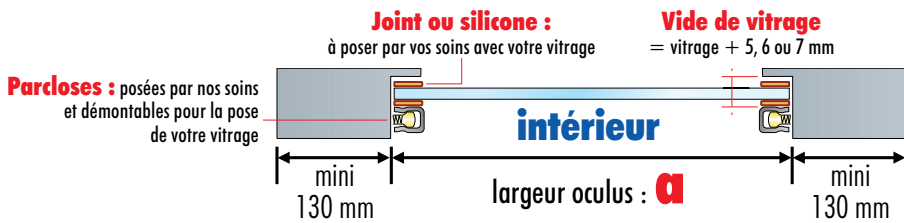
Ferme-porte RX 1000



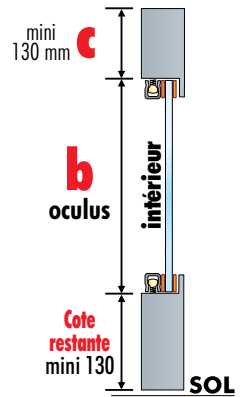
Bras anti-vandale

Ferme-porte RX 3000

OCULUS À VITRER A partir de 2 oculus par vantail, joindre un plan



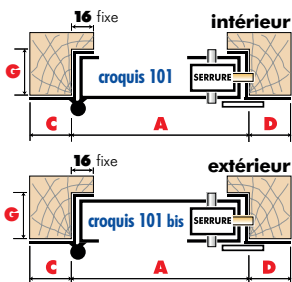
Oculus POSSIBLE ?	
Version Bi-Color	NON
Avec moulures	NON
Avec certification A2P BP	NON
Vitrage	NON FOURNI



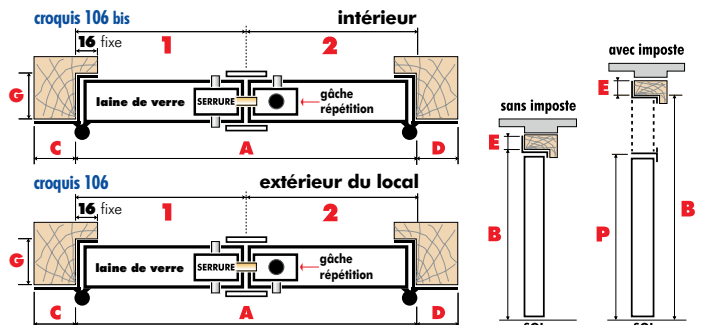
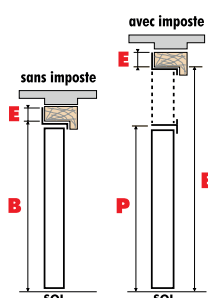
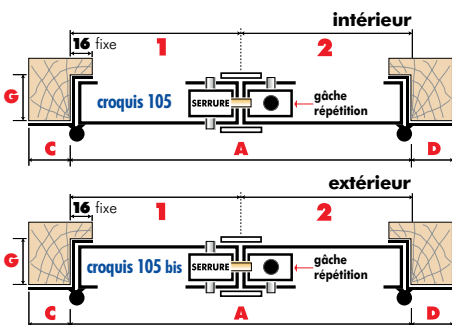
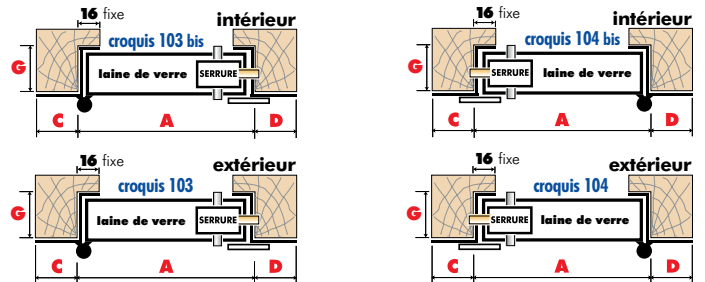
- Pour connaître la cote de votre vitrage futur : enlever 10 mm à vos cotes **a** et **b** (il restera de 3,5 à 5 mm de jeux autour du vitrage)
 - Pour obtenir en toute sécurité votre cote de claire de vue : enlever 40 mm à la cote **a** souhaitée et 40 mm à la cote **b** (vous aurez 3 à 4 mm de tolérance)
- Attention : après la pose par nos soins des Parcloses, le vide que vous nous demandez peut varier de 1 ou 2 mm ±

Pose en rénovation sur bâti existant Pour des portes s'ouvrant vers l'intérieur ou l'extérieur

Simple face



Double face



- CRÉMONE ENCASTRÉE (semi-fixe) : sur 1 ou 2 (pour serrure de l'autre côté, demander gâche répétition sur 1)
- si vos battants sont inégaux, nous donner la cote du plus large en précisant 1 ou 2

Pour obtenir la largeur 1 ou 2 d'un vantail, ajouter 12 mm à la cote finale souhaitée