

PREMIER

Bâti

Pose en rénovation / entre maçonnerie nous consulter
3 éléments en acier 25/10° plié en Z + barre de seuil

Ouvrant(s)

Porte simple ou double face, omégas de rigidité
+1 plat de battement soudé, 2 sur double vantaux
Isolation laine de verre pour les double face
4 paumelles de 140 mm à billes + 4 protège-gonds

Préperçages serrure

Perçage au laser haute précision de toutes les fixations de la serrure
et du protège cylindre

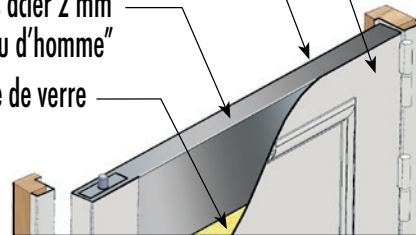
Serrure

REELAX Foxer, 3 ou 5 points haut et bas AZP 1 étoile
2^{ème} vantail : gâche répétition installée par nos soins (même clé)
Tous les perçages de gâche sont réalisés en usine

Finition

Une couche d'apprêt gris ou en option époxy 90 couleurs

- Blindage enrobant acier 2 mm côté intérieur
- Tôle extérieure acier 2 mm
- Omégas intérieurs acier 2 mm "anti trou d'homme"
- Remplissage laine de verre



Oculus à vitrer
en option

Option moulures déco
1 ou 2 faces
2^{ème} couleur possible



Ventilation
haute ou basse
en option



Présenté avec
serrure 5 points

Fabrication en 4 heures sauf urgence

NUANCIER

90 couleurs réelles et 5 tons bois



AZP BPI avec serrure AZP 1 étoile
certifiée par le Pôle Européen de Sécurité CNPP

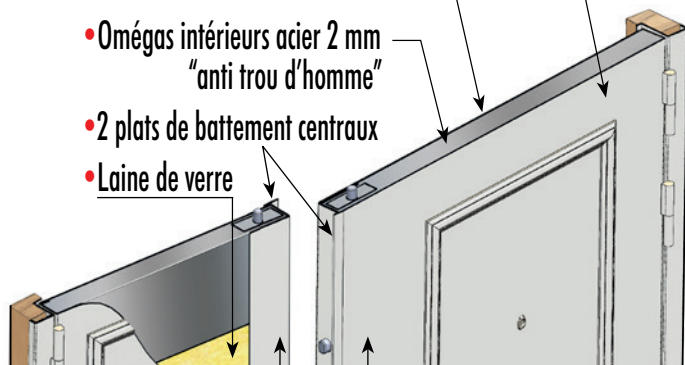
CHOIX DU CYLINDRE

avec 3 clés reproduction protégée

REELAX	TXR clés non réversibles	AZP 1 étoile	
REELAX	Keso 8000 Ω ² ou Xtra ou Exper T	AZP 1 étoile	
REELAX	Vachette Radial IS	AZP 1 étoile	

Roues d'entraînement codées REELAX Brevets et modèles déposés
Référentiel portes : H64 consultable sur www.cnpp.com

- Blindage enrobant acier 2 mm côté intérieur
- Tôle extérieure acier 2 mm
- Omégas intérieurs acier 2 mm "anti trou d'homme"
- 2 plats de battement centraux
- Laine de verre



Gâche répétition (semi-fixe)
sur le vantail 1

Présenté avec serrure Reelax
Foxer 5 points sur le vantail 2

La gâche répétition se manœuvre avec la clé de la serrure

Fabrication en
4 heures sauf urgence

Made
in
France

GARANTIE
10
ans

TORDJMAN
GROUP

Gâches électriques impossibles sur PREMIER... Voir NEPTUNE ou NEWPORTE

Accessoires 100% compatibles avec nos gâches électriques :

Clavier lumineux

avec intelligence déportée Réf. TJN

L'intelligence est à l'intérieur du local

Uniquement avec gâche électrique à rupture

Sauvegarde mémoire permanente, haute résistance au vandalisme et étanchéité totale



Simplicité et confidentialité totale :

100 codes programmables par clavier avec 248 000 combinaisons

La programmation du code maître détruit définitivement le code usine.

L'utilisateur avec son code maître programme seul chaque code attribué en 2 minutes directement sur le clavier.



Bouton poussoir encastré

bouton lumineux

Câble 10 mètres

avec 5 fils Ø 0,5

(2 noirs, 1 rouge, 1 bleu, 1 gris)

La longueur du câble doit être inférieure

à 10 m entre l'intelligence et le clavier

Batterie relais


à changer tous les 3/4 ans spécialement prévue pour nos ventouses. Autonomie testée chez TORDJMAN Métal: 7 heures (ventouses et clavier actif)



La batterie à sa place dans notre coffret électrique

Coffret électrique

couleur blanche (300 x 300 x 155 de profondeur pour loger alim., intelligence, et notre batterie relais)



L'intelligence du clavier

Interrupteur Stop

neutralise la partie électrique

Ouverture de secours €€

Boîtier vert bris de glace Réf. BBG

Voyants lumineux à leds (ouverture de secours)

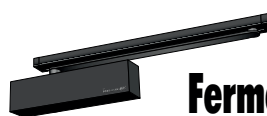


Alimentation 12 Volt (secourue)

Version spécifique pour la puissance de nos ventouses et de nos batteries relais

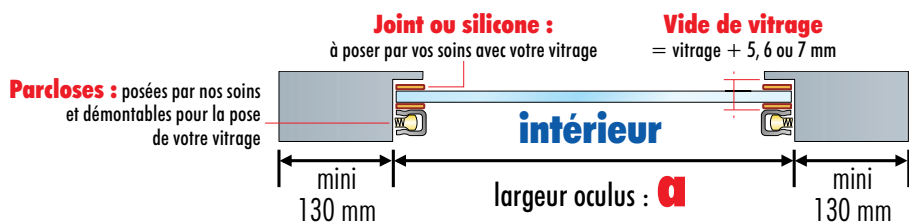


Ferme-porte RX 1000



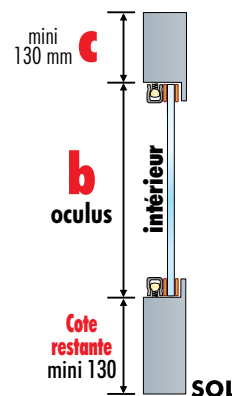
Bras anti-vandale Ferme-porte RX 3000

OCULUS À VITRER A partir de 2 oculus par vantail, joindre un plan



Oculus POSSIBLE ?

Version Bi-Color	NON
Avec moulures	NON
Avec certification A2P BP	NON
Vitrage	NON FOURNI



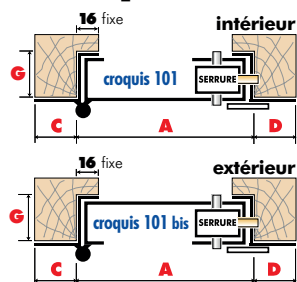
• Pour connaître la cote de votre vitrage futur : enlever 10 mm à vos cotes **a** et **b** (il restera de 3,5 à 5 mm de jeux autour du vitrage)

• Pour obtenir en toute sécurité votre cote de claire de vue : enlever 40 mm à la cote **a** souhaitée et 40 mm à la cote **b** (vous aurez 3 à 4 mm de tolérance)

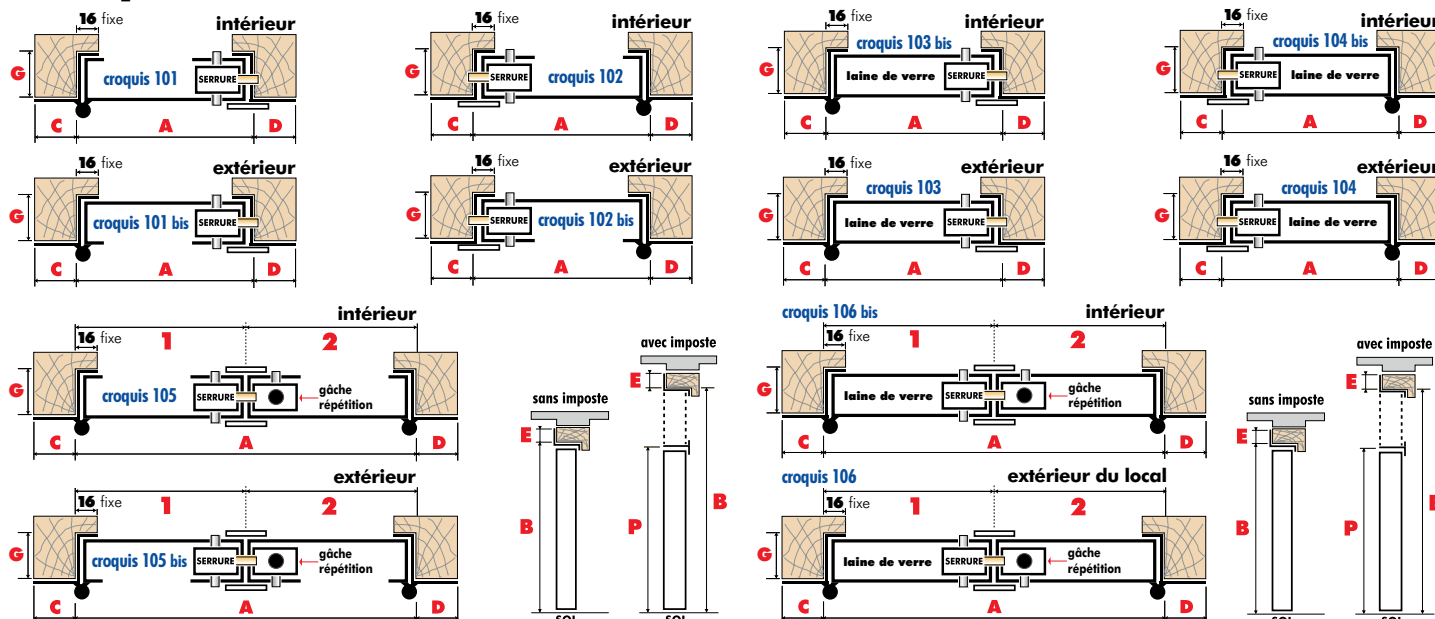
Attention : après la pose par nos soins des Parcloses, le vide que vous nous demandez peut varier de 1 ou 2 mm ±

Pose en rénovation sur bâti existant Pour des portes s'ouvrant vers l'intérieur ou l'extérieur

Simple face



Double face



• SERRURE (ouvrant) : sur **1** ou **2** (pour serrure de l'autre côté, demander serrure sur **2**) • si vos battants sont inégaux, nous donner la cote du plus large en précisant **1** ou **2**

Pour obtenir la largeur **1** ou **2** d'un vantail, ajouter 12 mm à la cote finale souhaitée

DATEZ

CODE CLIENT

C

TORDJMAN

Metal

France / Belgique / Luxembourg

 BOBIGNY (93) tordjmanmetal.bobigny@gmail.com
Tél. 01 41 60 82 60 / Fax. 01 48 31 95 99

Sud de Paris banlieue Sud

 FRESNES (94) tordjmanmetal.fresnes@gmail.com
Tél. 01 49 84 22 22 / Fax. 01 49 84 00 06

Tout Rhône-Alpes et la Suisse

 ST-PRIEST (69) tordjmanmetal.lyon@gmail.com
Tél. 04 72 89 83 00 / Fax. 04 72 89 10 31

Tout PACA

 PEGOMAS (06) tordjmanmetal.paca@gmail.com
Tél. 04 93 42 65 63 / Fax. 04 93 42 66 24

IMP 36 V2016

Raison sociale _____ Code postal _____ Ville _____

Adresse _____ Réf. chantier _____

Autre lieu de livraison _____

Numéro de mobile pour le chauffeur _____ Tél. _____ Fax/E-mail _____

N° de SIRET **obligatoire** _____
 Enlèvement Livraison

Porte blindée PREMIER avec serrure 3 ou 5 points (avec laine de verre)


 Sans imposte Avec imposte donc cote P _____ aucune des 2 cases cochée, ou pas de cote P la version sans imposte sera prise en compte

Indications particulières

SIMPLE FACE : Croquis 101 (1 vantail) Croquis 102 (1 vantail) Croquis 105 (2 vantaux)SIMPLE FACE : Croquis 101 bis (1 vantail) Croquis 102 bis (1 vantail) Croquis 105 bis (2 vantaux)DOUBLE FACE : Croquis 103 (1 vantail) Croquis 104 (1 vantail) Croquis 106 (2 vantaux)DOUBLE FACE : Croquis 103 bis (1 vantail) Croquis 104 bis (1 vantail) Croquis 106 bis (2 vantaux)

POSE EN RÉNOVATION / sur bâti bois ou métal existant

A _____ B _____ E _____ D _____ C _____ G _____

2 VANTAUX⁽¹⁾ Serrure sur 1 ou Serrure sur 2 / Si les battants sont inégaux, cote du plus large : _____ sur : 1 2 Finition : 90 couleurs (nuancier) _____ Hors nuancier _____ 2^{ème} couleur ou ton bois, voir NEWPORTE
 Apprêt gris / Sablage Polyzinc[®] ◀ contre la corrosion ▶ oculus impossible avec moulures ◀
Moulures : Version 1 ou Version 2 option microviseur votre hauteur sera ajustée en fonction de la version 2 Coté paumelles A l'opposé Autre couleur que la porte : _____VENTILATIONS (sauf moulures et Bi-Color) : 1 vantail basse et/ou haute / 2 vantaux basse sur 1 2 et/ou haute sur 1 2 A2P BP1 avec serrure 3 points  Kit poignées N°1 ou Kit poignées N°2  A2P BP1 avec serrure 5 points CLÉS : New 8000 Ω² 1 et 3 étoiles Juillet 2018 Expert Radial IS 1 et 3 étoiles TXR / Cylindre débrayable, impossible sur Radial NT+ et TXR Cylindres s'entrouvrants Cylindre à bouton, impossible sur Radial IS et NT+ et TXR Nombre de clés supplémentaires _____Perçage fraisage huisserie en feuillure, diamètre : 4 5 6 / Seuil en fer plat⁽¹⁾ Pas de seuil⁽¹⁾ / Pattes de scellement : 6 7 (1 en haut) 8 (2 en haut) Microviseur 200[°]  hauteur : _____ / Ferme-porte RX 1000 ou RX 3000 (idéal BP3 et électronique) ▶ Gris Ral 9006 Noir RAL 9005 Blanc Ral 9016 1 OCULUS par vantail (à vitrer) Parecloses coté paumelles Parecloses à l'opposé / Vide de vitrage vitrage + joints _____ prévoir 5 à 7 mm pour vos joints 2 OCULUS ou plus par vantail
cochez et joignez le plan

1 vantail a _____ b _____ c _____ 2 vantaux 1 oculus sur 1 a _____ b _____ c _____ 1 oculus sur 2 a _____ b _____ c _____

▶ oculus impossible en simple face ou avec moulures ◀

Gâche électrique :

 1 temps 2 temps à rupture / Gâche électriques, nos accessoires 100% adaptés ▶ Alimentation 12 V 10 m de câble avec 5 fils Ø5 interrupteur Stop  Clavier et son intelligence (uniquement gâche à rupture)  Coffret électrique (300 x 300 Profond. 155) Batterie relais  rentre dans le coffret Système incendie  Jet d'eau 100% alu extrudé (Système breveté)Couleur époxy : _____ Joints à la couleur (masque la coupe)
Si ton bois : choisissez la couleur époxy la plus proche**Cochez obligatoirement** Commande Devis**Par FAX ou scanné et par MAIL
cachet ou signature**

J'ai choisi et vérifié tous les éléments techniques, et j'accepte les conditions générales de vente. Besoin d'une assistance technique pour la pose.

Commandes en double à quelques minutes, heures ou jours d'intervalle ou bien 1 commande à Fresnes et 1 à Bobigny = 2 paiements

écrivez au marqueur : 2^{ème} envoi

Transport effectué sous la responsabilité du destinataire - déballer votre produit en présence du chauffeur. Au-delà, indemnisation transporteur impossible

Commande lancée de suite et non modifiable / Produits ni repris ni échangés

© Modèle de formulaire et procédures déposés à l'INPI

TORDJMAN
GROUP

(1) Avec sablage polyzinc serrure non montée