

TORDJMAN
Metal.



(1) Voir spécifications au dos. * Garantie selon nos conditions générales de vente.

90
couleurs
et 5 tons bois

Fabrication en
24
heures

GARANTIE
10
ans



CE
N° 0679

Version

A2P BP3
avec serrure **A2P*****

Cambricoleur chevonné

Résistance maximale à l'effraction certifiée

Version

A2P BP1
avec serrure **A2P***

Cambricoleur occasionnel

Référence

RectoVerso Absolu

Type de produit

Porte blindée

Destination

Appartements
commerces, etc.



Coupe-feu 30 mn

E30 / Ei1-30 / Ei2-30

60 mn voir au dos

Isolation thermique

A2P BP3 : $U_d=1,40 \text{ W/m}^2 \text{ K}^{(1)}$

Isolation phonique

A2P BP3 : **38 dB (RW)**

Avec isolation phonique 42 dB (RW) voir **RMETIC Absolu**

Serrures connectées avec
certification **A2P** @ en option

RectoVerso Absolu



Isolation Thermique⁽¹⁾
 1 vantail : **Ud=1,40 W/m² K**
 2 vantaux : **Ud=1,60 W/m² K**

L'enveloppe du vantail est en acier, revêtu à l'extérieur d'aluminium. Il contient un panneau isolant spécifique. L'association des classements froid / bruit / vol, contribue à l'aboutissement d'un produit avec une isolation spectaculaire.

Isolation phonique
 A2P BP3 : **38 dB (RW)**
 A2P BP1 : **35 dB (RW)**

Isolation exceptionnelle quand on sait que **40 dB (RW)** qui est une bonne performance, réduit le bruit d'un marteau pneumatique à 3 mètres à celui d'une conversation normale.

Simple vantail

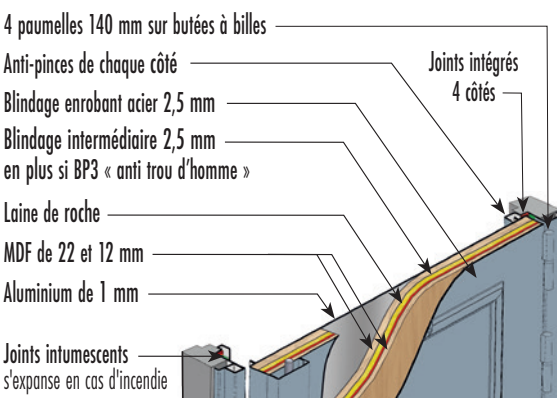
COUPE-FEU
30 minutes

E30 / Ei1-30 / Ei2-30

Simple vantail

COUPE-FEU
60 minutes

E60 / Ei1-30 / Ei2-60



Ferme-portes RX 3000
seul ferme-porte homologué
 pour nos portes coupe-feu
 Noir - Gris - Blanc



Face extérieure

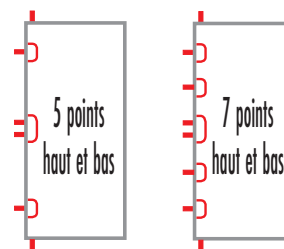
Serrures connectées
 avec certification **A2P @**
 en option sur toutes nos portes et serrures

Particuliers, Professions Libérales, Sites sensibles, Pme...

Serrure A2P* avec sur-condamnation électronique**
 Serrure équipée de 2 puissantes ventouses de 800 kg, leur décondamnation électronique autorise l'usage de la clé.

Page 4 ou badge

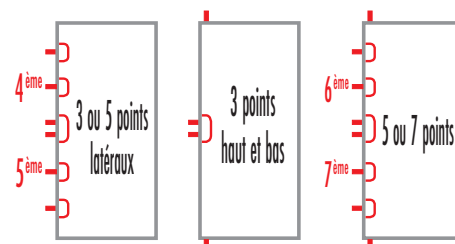
A2P BP3
 avec serrure **A2P*****
 BP3 = cambrioleur chevronné
 Résistance maximale à l'effraction certifiée



Toutes nos serrures sont équipées de cylindres avec le nouveau pignon d'entraînement codé, ovale et à 12 dents (2 brevets, 2033)

Ce système confère en plus à nos serrures une douceur d'utilisation extrême

A2P BP1
 avec serrure **A2P***
 BP1 = cambrioleur occasionnel



Doubles de clés de nous fabricant à vous l'utilisateur

Clés avec reproduction protégée, carte de propriété et procédure des doubles de clés sont fournies dans un sachet sécurisé à n'ouvrir qu'en présence de l'utilisateur

200
couleurs

Fabrication
24 heures
 sauf urgence

GARANTIE
10
ans



(1) Antibraie intérieure, palier non chauffé et bloc-porte non prévu pour l'extérieur et donc sans aucune garantie en cas de dégradation par l'humidité.

Peinture époxy cuite au four à 200° comprise - Nuancier TORDJMAN Métal et toute autre couleur sur demande

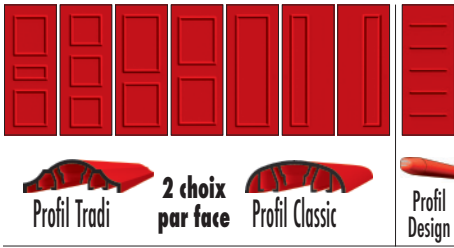
Pour l'extérieur du logement, option Bi-Color - finition différente

- Soit habillage aluminium dans une autre couleur que celle de l'intérieur, **90 couleurs de notre nuancier ou plus**
- Soit habillage aluminium plastifié avec l'un de nos **5 tons bois ci-dessous**, possible uniquement pour l'extérieur



- **Microviseur**
grand angle (200°) 
- **Barillet débrayable**
ouverture de l'extérieur si une clé est introduite à l'intérieur du logement
- **Barillet à bouton**
remplace la clé côté intérieur de la porte 
- **Serrure avec double barillet**, clés personnel de service et clés propriétaire (blocage clés service)

Mouleurs déco
14 versions possibles par face - Système breveté



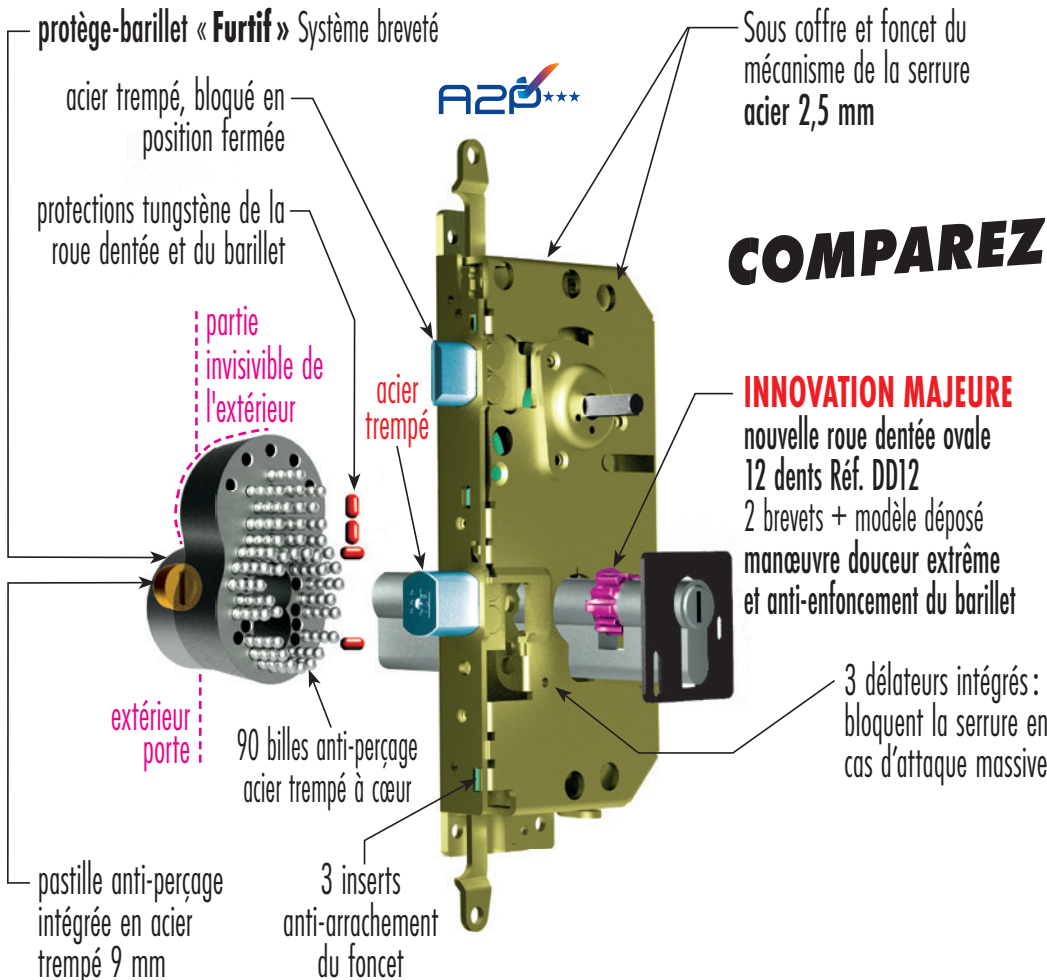
Si **Bi-Color** ton bois choisissez la couleur époxy la plus proche

En option pour l'extérieur
Garnitures mixtes double fonction tirage ou béquille homologuées pour nos portes coupe-feu



si béquille extérieure, la serrure doit être prévue avec un fouillot spécifique

Sous le capot... une mécanique aux performances exceptionnelles*



protège-barillet « Furtif » Système breveté
acier trempé, bloqué en position fermée
protections tungstène de la roue dentée et du barillet

AZP***

Sous coffre et foncet du mécanisme de la serrure acier 2,5 mm

COMPARER !

INNOVATION MAJEURE
nouvelle roue dentée ovale 12 dents Réf. DD12
2 brevets + modèle déposé
manœuvre douceur extrême et anti-enfoncement du barillet

partie invisible de l'extérieur

acier trempé

extérieur porte

90 billes anti-perçage acier trempé à cœur

3 délateurs intégrés : bloquent la serrure en cas d'attaque massive

pastille anti-perçage intégrée en acier trempé 9 mm

3 inserts anti-arrachement du foncet



SERRURES **MUEL & REELAX**
les marques de TORDJMAN Métal



Un nouveau cylindre
Une nouvelle serrure
SACHET SECURISÉ
A n'ouvrir que par l'utilisateur final
A L'INTERIEUR :
• Carte de propriété
• Vos clés
TORDJMAN

Pour votre serrure, Y'a pas plus sûr !

Notre BEST

A2P BP3

avec serrure A2P***

Résistance maximale à l'effraction certifiée

L'électronique en plus

L'électromagnétique

... avec des passages fréquents en journée

Pour entrer : Code ou badge
Pour sortir : bouton poussoir

A chaque passage :
verrouillage automatique par
2 ventouses de 800 kg (aimants)

La mécanique de précision

... utilisateurs absents ou local inoccupé

Un simple tour de clé
pour obtenir la Résistance
Certifiée A2P 3 étoiles...
et pour neutraliser l'usage de la clé

L'électronique

Code, badge ou smartphone



De l'extérieur :
déverrouillage des ventouses
par le code ou le badge
pour réactiver la clé
De l'intérieur : bouton poussoir

Intérieur



PUISSANTES VENTOUSES

2 fois 800 Kg

Bouton poussoir pour sortir

Extérieur



Clavier, badge et smartphone

Interrupteur Stop

Ce mode spécial permet de suspendre la partie électrique tout en conservant la résistance maximale certifiée de la serrure.

En mode Stop : juste la clé

avec serrures
5 ou 7 points A2P
1 et 3 étoiles
pour portes 1 vantail


Particuliers, Professions Libérales, Banques, Sites sensibles, Pme...

Accessoires 100% compatibles avec nos gâches électriques ou l'option électronique

A Clavier lumineux
avec intelligence déportée Réf. TJN
L'intelligence est à l'intérieur du local
Uniquement avec gâche électrique à rupture
Sauvegarde mémoire permanente, haute résistance au vandalisme et étanchéité totale
Simplicité et confidentialité totale :
100 codes programmables par clavier avec 248 000 combinaisons
La programmation du code maître détruit définitivement le code usine.
L'utilisateur avec son code maître programme seul chaque code attribué en 2 minutes directement sur le clavier.



B Coffret électrique
couleur blanche
(300 x 300 x 155 de profondeur pour loger alim., intelligence, et notre batterie relais)
C Interrupteur Stop
neutralise la partie électrique



D Câble 10 mètres
avec 5 fils Ø 0,5
(2 noirs, 1 rouge, 1 bleu, 1 gris)
La longueur du câble doit être inférieure à 10 m entre l'intelligence et le clavier

F Batterie relais
à changer tous les 3/4 ans spécialement prévue pour nos ventouses. Autonomie testée chez TORDJMAN Métal: 7 heures (ventouses et clavier actif)



G Système incendie C€
Boîtier vert bris de glace Réf. BBG
Voyants lumineux à leds (ouverture de secours)



E Alimentation 12 Volt (secourue)
Version spécifique pour la puissance de nos ventouses et de nos batteries relais

Serrure avec option électronique

Version grand public : Coffret câblé prêt à brancher en plus des 2 ventouses et du bouton poussoir...
sont compris : **A B C D E**
et en option : **F G**

Version contrôle d'accès seul :
en plus des 2 ventouses et du bouton poussoir sont compris : **E D**
Options à cocher également sur la feuille de commande :
• pêne demi-tour remplacé par dormant
• ou/et contacteur de fond de pêne (sur le 4^{ème} point)

Bras anti-vandale Ferme-porte RX 3000 **SEUL ferme-porte homologué coupe-feu pour cette porte**

CARÉNÉE POINTS LATÉRAUX
REELAX Syster 3, MUEL Club STR 3 3 points latéraux
REELAX Star 5, MUEL Club 505 5 points latéraux

CARÉNÉE HAUT ET BAS
REELAX R 24, MUEL Club 124 3 points : 1 point latéral + points haut et bas
REELAX R 25 MUEL Club 125 5 points : 3 points latéraux + points haut et bas
REELAX R 27, MUEL Club 127 7 points : 5 points latéraux + points haut et bas

CARÉNÉE HAUT ET BAS + RÉPÉTITION si 2 vantaux
REELAX R 25, MUEL Club 125 3 points latéraux + points haut et bas
REELAX R 27, MUEL Club 127 5 points latéraux + points haut et bas
La répétition sert de gâche et de crémonne, elle est verrouillée par la même clé

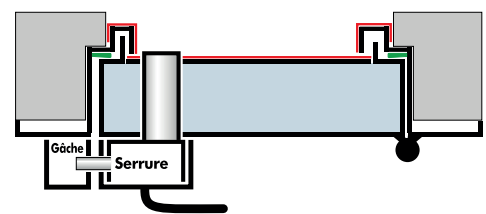
CARÉNÉE HAUT ET BAS DOUBLE CYLINDRE
REELAX R 25 Medium MUEL Club 125 Prestige 3 points latéraux + points haut et bas
REELAX R 27 Medium MUEL Club 127 Prestige 5 points latéraux + points haut et bas
Pour les portes 2 vantaux avec ensemble répétition, voir catalogue REELAX ou MUEL
Double-cylindre : Procès verbal coupe-feu caduc

Moulures déco


Pour le côté paumelles : **choisissez une version**
Pour l'opposé : **une autre version ou la même**



Avec finition Bi-Color

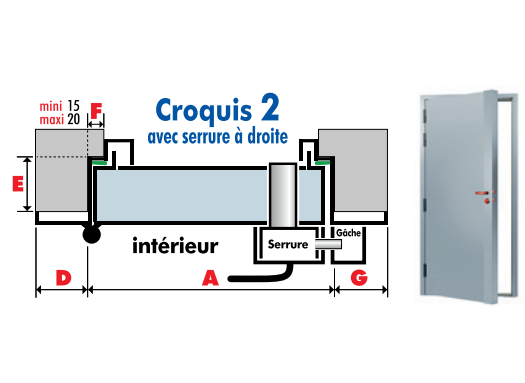
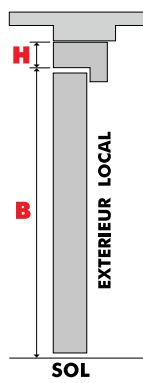
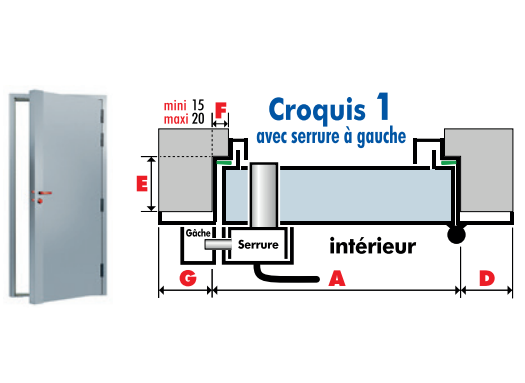


Habillage Bi-Color de la porte collé en usine, habillages d'hubrisserie collés par vos soins en quelques minutes sur votre chambranle avec la référence de colle certifiée (référence sur simple appel)



Porte s'ouvrant vers l'intérieur

Pattes de scellement conformes fournies pour la fixation



DATE

CODE CLIENT

C

TORDJMAN

Metal

France / Belgique / Luxembourg

 BOBIGNY (93) tordjmanmetal.bobigny@gmail.com
Tél. 01 41 60 82 60 / Fax. 01 48 31 95 99

Sud de Paris banlieue Sud

 FRESNES (94) tordjmanmetal.fresnes@gmail.com
Tél. 01 49 84 22 22 / Fax. 01 49 84 00 06

Tout Rhône-Alpes et La Suisse

 ST-PRIEST (69) tordjmanmetal.lyon@gmail.com
Tél. 04 72 89 83 00 / Fax. 04 72 89 10 31

Tout PACA

 PEGOMAS (06) tordjmanmetal.paca@gmail.com
Tél. 04 93 42 65 63 / Fax. 04 93 42 66 24

IMP 38 V2019

Raison sociale _____ Code postal _____ Ville _____

Adresse _____ Réf. chantier _____

Autre lieu de livraison _____

Numéro de mobile pour le chauffeur _____ Tél. _____ Fax/E-mail _____

N° de SIRET obligatoire Enlèvement Livraison

RectoVerso Absolu : appartements, bureaux, etc.

avec serrure **MUEL 3** à 7 points► Pose à l'intérieur⁽¹⁾ (appartements, etc.)Pour l'extérieur, voir **RMETIC Home** ou **Newporte Home**

Conception pour paliers intérieurs chauffés ou non, aucune garantie pour l'extérieur

 Croquis 1 Croquis 2

Coupe-feu 30 mn en BP1 et BP3 : largeur maxi 1023 hauteur 2415 / Coupe-feu 60 mn en A2P BP3 : largeur maxi 950 hauteur 2100... et pour tous : Cotes G, D ou H supérieures à 48=Procès verbal coupe-feu caduc

COTATIONS A B H D G E F mini 15 maxi 20Finition : 90 couleurs (nuancier) Hors nuancier 2^{ème} couleur ou ton bois pour l'extérieur 

Je veux des moulures pour cette porte
Cocher ici Non coché = pas de moulures



Je joins la page moulures
de ce document remplie
voir pages suivantes



Coupe-feu 30 minutes / E30 - Ei1-30 - Ei2-30 / Thermique : A2P BP3 : U = 1,40 W/m² K / A2P BP1 : U = 1,50 W/m² K / Acoustique = 35 dB (RW)

A2P BP1 avec serrure **A2P1** STR 3 Club 505

A2P BP1 avec serrure **A2P1***** STR 3 Club 505

A2P BP1 avec serrure **A2P1** Club 124 Club 125 Club 127 / Procès verbal coupe-feu caduc avec : Club 125 Prestige Club 127 Prestige

Coupe-feu 30 minutes / E30 - Ei1-30 - Ei2-30 / Thermique : U = 1,40 W/m² K / Acoustique = 38 dB (RW)

A2P BP3 avec serrure **A2P1***** Club 125 Club 127 / Procès verbal coupe-feu caduc avec : Club 125 Prestige Club 127 Prestige

Coupe-feu 60 minutes / E60 - Ei1-30 - Ei2-60 / Thermique : U = 1,40 W/m² K / Acoustique = 38 dB (RW)

A2P BP3 avec serrure **A2P1***** Club 125 Club 127 / Procès verbal coupe-feu caduc avec : Club 125 Prestige Club 127 Prestige

Option ÉLECTRONIQUE

Possible avec : Club 125 et Prestige
Club 127 et Prestige / Club 505

Kit grand public complet fourni avec :

2 ventouses, Bouton poussoir, Coffret, Clavier, Alimentation,
Interrupteur Stop et 10 m de câble (Coffret câblé)



Version contrôle d'accès fourni avec : 2 ventouses, Bouton poussoir, Alimentation et 10 m de câble

Pêne demi-tour remplacé par dormant

Contacteur de fond de pêne (sur le 4^{ème} point)

Tout autre accessoire électronique 100% adaptés (batterie relais, système incendie) à cocher ci-dessous

Avec option électronique, RectoVerso Absolu conserve les performances Froid / Bruit / Vol : mais Procès verbal coupe-feu caduc

OPTION SERRURE CONNECTÉE avec Door Keeper A2P 1* @ Que cylindre 8000 Ω² BP3 devient BP1 impossible si Prestige Club 125 et 127 Plaque intér. + béquille +Door Keeper, couleur : Blanc 9016 Sat Gris 7016 Sat Couleur de la serrure Avec clavier code et lecteur de badge intégré avec 1 badge, 1 bracelet badge et une carte magnétique Badges supp.

CLÉS : Winkhaus Xtra 1 et 3 étoiles 8000 Ω² 1 et 3 étoiles Obligatoire si Door Keeper Expert 1 et 3 étoiles Radial IS sauf Prestige 1 et 3 étoiles TXR sauf Prestige uniquement 1 étoile / Cylindre débrayable impossible sur TXR et Radial IS Cylindres s'entreouvrants (avec un autre produit, serrure ou cylindre)

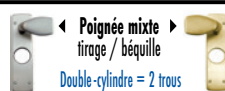
Cylindre à bouton, la résistance BP3 devient BP1 impossible sur Radial IS et TXR Clés supplémentaires Clés supplémentaires pour Prestige : Propriétaire Service

Protège-cylindre extérieur OR cache-cylindre intérieur+béquille OR protège-cylindre extérieur anti-corrosion (noir et pastille anti-perçage inox) indispensable pour l'extérieur

Palières Luxe

Adaptation + carré béquille extérieure inclus et carré rallongé fourni

ALU OR



Poignée mixte tirage / béquille
Double-cylindre = 2 trous

Kit double-béquille complet

Adaptation + sa béquille extérieure à la couleur de la béquille intérieure



si Bi-Color, autre couleur pour cette béquille :

Microviseur 200° Chromé hauteur : / Ferme-porte RX 1000 ou RX 3000 (idéal BP3 et électronique) Gris Ral 9006 Noir RAL 9005 Blanc Ral 9016

Gâche électrique - Procès verbal coupe-feu caduc 1 temps 2 temps à rupture / **Ci-dessous : accessoires spécifiques gâche électriques / serrure avec option électronique**

Alimentation 12 V 10 m de câble avec 5 fils Ø5

Clavier et son intelligence (uniquement gâche à rupture)

Coffret électrique (300 x 300 Profond. 155) interrupteur Stop

Batterie relais rentre dans le coffret Système incendie CE

Cochez, obligatoire

COMMANDE

DEVIS

Indications particulières

Cachet ou signature

Envoi de ce document par FAX ou par MAIL scanné

Je suis un professionnel de la pose enriv et j'atteste que c'est mon activité principale, j'ai choisi et vérifié tous les éléments techniques et j'ai besoin d'une assistance technique. J'accepte vos conditions générales de vente. Toutport effectué sans ma responsabilité, je décline en tout ou partie la responsabilité. Au-delà, indemnisation transport impossible. J'accepte que cette commande soit lancée de suite et soit non modifiable / Produits ni repris ni échangés. Commandes en double à quelques minutes, heures ou jours d'écartés ou bien 1 commande à Fresnes et 1 à bobigny = 2 paiements

Document modifié ou ré-ouvert, **écrivez au marqueur 2^{ème} envoi**

(1) Bloc-porte non prévu pour pose abritée ou non à l'extérieur donc sans aucune garantie en cas de dégradation par l'humidité

(1) Le scellement doit être effectué avec les pattes spéciales fournies.

DATE

CODE CLIENT

C

TORDJMAN

Metal

France / Belgique / Luxembourg

 BOBIGNY (93) tordjmanmetal.bobigny@gmail.com
Tél. 01 41 60 82 22 / Fax. 01 48 31 95 99

Sud de Paris banlieue Sud

 FRESNES (94) tordjmanmetal.fresnes@gmail.com
Tél. 01 49 84 22 22 / Fax. 01 49 84 00 06

Tout Rhône-Alpes et La Suisse

 ST-PRIEST (69) tordjmanmetal.lyon@gmail.com
Tél. 04 72 89 83 00 / Fax. 04 72 89 10 31

Tout PACA

 PEGOMAS (06) tordjmanmetal.paca@gmail.com
Tél. 04 93 42 65 63 / Fax. 04 93 42 66 24

IMP 38 V2019

Raison sociale _____ Code postal _____ Ville _____

Adresse _____ Réf. chantier _____

Autre lieu de livraison _____

Numéro de mobile pour le chauffeur _____ Tél. _____ Fax/E-mail _____

N° de SIRET obligatoire _____ Enlèvement Livraison

RectoVerso Absolu : appartements, bureaux, etc.

avec serrure **REELAX 3 à 7 points**
 Pose à l'intérieur⁽¹⁾ (appartements, etc.)

Pour l'extérieur, voir RMETIC Home ou Newporte Home

Conception pour paliers intérieurs chauffés ou non, aucune garantie pour l'extérieur

 Croquis 1 Croquis 2

Coupe-feu 30 mn en BP1 et BP3 : largeur maxi 1023 hauteur 2415 / Coupe-feu 60 mn en A2P BP3 : largeur maxi 950 hauteur 2100... et pour tous : Cotes G, D ou H supérieures à 48=Procès verbal coupe-feu caduc

 COTATIONS **A** **B** **H** **D** **G** **E** **F** mini 15 maxi 20


 Finition : 90 couleurs (nuancier) Hors nuancier 2^{ème} couleur ou ton bois pour l'extérieur



Je veux des moulures pour cette porte
Cocher ici Non coché = pas de moulures

Je joins la page moulures de ce document remplie voir pages suivantes



Coupe-feu 30 minutes / E30 - Ei1-30 - Ei2-30 / Thermique : A2P BP3 : U = 1,40 W/m² K / A2P BP1 : U = 1,50 W/m² K / Acoustique = 35 dB (RW)
A2P BP1 avec serrure  Syster 3 Star 5

A2P BP1 avec serrure  Syster 3 Star 5

A2P BP1 avec serrure  R 24 R 25 R 27 / Procès verbal coupe-feu caduc avec : R 25 Medium R 27 Medium

Coupe-feu 30 minutes / E30 - Ei1-30 - Ei2-30 / Thermique : U = 1,40 W/m² K / Acoustique = 38 dB (RW)
A2P BP3 avec serrure  R 25 R 27 / Procès verbal coupe-feu caduc avec : R 25 Medium R 27 Medium

Coupe-feu 60 minutes / E60 - Ei1-30 - Ei2-60 / Thermique : U = 1,40 W/m² K / Acoustique = 38 dB (RW)
A2P BP3 avec serrure  R 25 R 27 / Procès verbal coupe-feu caduc avec : R 25 Medium R 27 Medium

Option ÉLECTRONIQUE

Possible avec : R 25 et Medium R 27 et Medium / Star 5

 Kit grand public complet fourni avec :

2 ventouses, Bouton poussoir, Coffret, Clavier, Alimentation, Interrupteur Stop et 10 m de câble (Coffret câblé)


 Version contrôle d'accès fourni avec : 2 ventouses, Bouton poussoir, Alimentation et 10 m de câble

 Pêne demi-tour remplacé par dormant

 Contacteur de fond de pêne (sur le 4^{ème} point)

Tout autre accessoire électronique 100% adaptés (batterie relais, système incendie) à cocher ci-dessous

Avec option électronique, RectoVerso Absolu conserve les performances Froid / Bruit / Vol : mais Procès verbal coupe-feu caduc

OPTION SERRURE CONNECTÉE avec Door Keeper A2P 1* @

Que cylindre 8000 Ω² BP3 devient BP1 impossible si Medium R 25 et R 27

Plaque intér. + béquille +Door Keeper, couleur : Blanc 9016 Sat Gris 7016 Sat Couleur de la serrure

Avec clavier code et lecteur de badge intégré avec 1 badge, 1 bracelet badge et une carte magnétique

Badges supp.

 CLÉS : Winkhaus Xtra 1 et 3 étoiles 8000 Ω² 1 et 3 étoiles Obligatoire si Door Keeper Expert 1 et 3 étoiles Radial IS 1 et 3 étoiles TXR 1 et 3 étoiles Cylindre débrayable impossible sur TXR et Radial IS Cylindres s'ouvrants (avec un autre produit, serrure ou cylindre)

 Cylindre à bouton, la résistance BP3 devient BP1 impossible sur Radial IS et TXR Clés supplémentaires Clés supplémentaires pour Medium : Propriétaire Service

 Protège-cylindre extérieur OR cache-cylindre intérieur+béquille OR protège-cylindre extérieur anti-corrosion (noir et pastille anti-perçage inox) indispensable pour l'extérieur

Palières Luxe

Adaptation + carré béquille extérieure inclus et carré rallongé fourni

 ALU OR Poignée mixte tirage / béquille Double-cylindre = 2 trous

 Kit double-béquille complet Adaptation + sa béquille extérieure à la couleur de la béquille intérieure

si Bi-Color, autre couleur pour cette béquille :

 Microviseur 200[°] Chromé hauteur : / Ferme-porte RX 1000 ou RX 3000 (idéal BP3 et électronique) Gris Ral 9006 Noir RAL 9005 Blanc Ral 9016

 Gâche électrique - Procès verbal coupe-feu caduc 1 temps 2 temps à rupture / Ci-dessous : accessoires spécifiques gâche électriques / serrure avec option électronique

-
- Alimentation 12 V
-
- 10 m de câble avec 5 fils Ø5
-
-
- Clavier et son intelligence (uniquement gâche à rupture)
-
-
- Coffret électrique (300 x 300 Profond. 155)
-
- interrupteur Stop
-
-
- Batterie relais rentre dans le coffret
-
- Système incendie CE

Cochez, obligatoire

 COMMANDE
 DEVIS

Indications particulières

Cachet ou signature

Envoi de ce document par FAX ou par MAIL scanné

Je suis un professionnel de la pose oris et j'atteste que c'est mon activité principale, j'ai choisi et vérifié tous les éléments techniques et j'ai besoin d'aide assistance technique. J'accepte vos conditions générales de vente. Transport effectué sans ma responsabilité, je réabaisserai ce produit en présence du chauffeur. Au-delà, indemnisation transport impossible. J'accepte que cette commande soit livrée de suite et soit non modifiable / Produits ni repris ni échangés Commandes en double à quelques minutes, heures ou jours d'intervalle ou bien 1 commande à Fresnes et 1 à bobigny = 2 paiements

 Document modifié ou ré-envoyé, **écrivez au marqueur 2^{ème} envoi**

(1) Bloc-porte non prévu pour pose abrité ou non à l'extérieur donc sans aucune garantie en cas de dégradation par l'humidité

(1) Le scellement doit être effectué avec les pattes spéciales fournies.

Moulures déco

Pour l'intérieur :
choisissez une des 14 références ou pas de moulures

Pour l'extérieur :
choisissez une des 14 références ou pas de moulures

2 vantaux : une seule version possible par face



Profil Tradi

**2 choix
par face
pour les
cadres**



Profil Classic

Formulaire M-12-19

▶ 120 mini | 120 mini ◀ 167 si entrebailleur

1 ou 2 vantaux

Côté Paumelles (gonds)
 Profil Tradi Profil Classic
 1-A 1-B 1-C
 Sans moulure sur semi-fixe
 Moulures autre couleur que porte

Côté opposé aux Paumelles
 Profil Tradi Profil Classic
 1-A 1-B 1-C
 Sans moulure sur semi-fixe
 Moulures autre couleur que porte

Réf. **1-A** Réf. **1-B** Réf. **1-C**

▶ 120 mini | 120 mini ◀ 167 si entrebailleur

1 ou 2 vantaux

Côté Paumelles (gonds)
 Profil Tradi Profil Classic
 3-A 3-B
 Sans moulure sur semi-fixe
 Moulures autre couleur que porte

Côté opposé aux Paumelles
 Profil Tradi Profil Classic
 3-A 3-B
 Sans moulure sur semi-fixe
 Moulures autre couleur que porte

Réf. **3-A** Réf. **3-B**

▶ 120 mini | 120 mini ◀ 167 si entrebailleur

1 ou 2 vantaux

Côté Paumelles (gonds)
 Profil Tradi Profil Classic
 2-A 2-B 2-C
 Sans moulure sur semi-fixe
 Moulures autre couleur que porte

Côté opposé aux Paumelles
 Profil Tradi Profil Classic
 2-A 2-B 2-C
 Sans moulure sur semi-fixe
 Moulures autre couleur que porte

Réf. **2-A** Réf. **2-B** Réf. **2-C**

▶ 120 mini | 120 mini ◀ 167 si entrebailleur

1 ou 2 vantaux

Côté Paumelles (gonds)
 Profil Tradi Profil Classic
 4-A 4-B
 Sans moulure sur semi-fixe
 Moulures autre couleur que porte

Côté opposé aux Paumelles
 Profil Tradi Profil Classic
 4-A 4-B
 Sans moulure sur semi-fixe
 Moulures autre couleur que porte

Réf. **4-A** Réf. **4-B**

▶ 120 mini | 120 mini ◀ 167 si entrebailleur

1 ou 2 vantaux, cadres déportés côté serrure

1 ou 2 vantaux, cadres déportés côté paumelles

1 ou 2 vantaux

Côté Paumelles (gonds)
 Profil Tradi Profil Classic
 5-A 5-B 5-C
 Sans moulure sur semi-fixe
 Moulures autre couleur que porte

Côté opposé aux Paumelles
 Profil Tradi Profil Classic
 5-A 5-B 5-C
 Sans moulure sur semi-fixe
 Moulures autre couleur que porte

Réf. **5-A** Réf. **5-B** Réf. **5-C**

▶ 120 mini | 120 mini ◀ 167 si entrebailleur

1 ou 2 vantaux

Côté Paumelles (gonds)
 9-A
 Sans moulure sur semi-fixe
 Moulures autre couleur que porte

Côté opposé aux Paumelles
 9-A
 Sans moulure sur semi-fixe
 Moulures autre couleur que porte

Réf. **9-A**

Profil Design
uniquement pour cette référence

Renseigner et joindre la page