

TORDJMAN
Metal



* Garantie selon nos conditions générales de vente.

90
couleurs
et 5 tons bois

Fabrication en
24
heures

GARANTIE
10
ans



Version

A2P BP3
avec serrure **A2P*****

Cambrioleur chevronné

Résistance maximale à l'effraction certifiée

Version

A2P BP1
avec serrure **A2P***

Cambrioleur occasionnel

Référence

RectoVerso Copro

Type de produit

Blindage de porte

Conserve la porte bois d'origine

Destination

Appartements, etc.

Pour une meilleure étanchéité voir **RMETIC Copro**

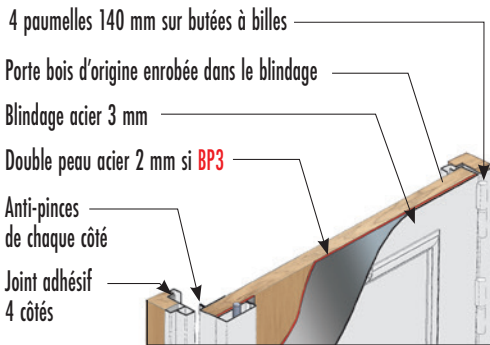
Serrures connectées avec
certification **A2P @** en option

RectoVerso Copro

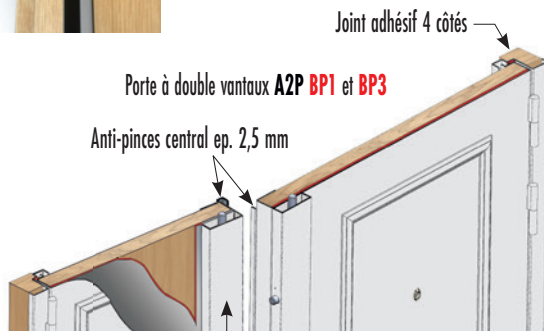
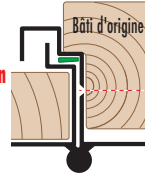
Intègre la porte bois d'origine



Le bâti est conçu pour intégrer des anti-pinces



• Bâti pour une pose en rénovation
 prévu pour s'emboîter et être vissé
 parfaitement dans bâti et mur



Ce 2^{ème} vantail se manœuvre avec la clé de la serrure de l'ouvrant



Face intérieure



• Serrures connectées
 avec certification A2P @
 en option sur toutes nos portes
 et serrures

Particuliers, Professions Libérales, Sites sensibles, Pme...

• Serrure A2P*** avec sur-condamnation électronique

Serrure équipée de 2 puissantes ventouses de 800 kg, leur décondamnation électronique autorise l'usage de la clé.

Page 4



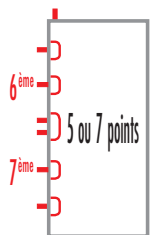
A2P BP3
 avec serrure A2P***
 BP3 = cambrioleur chevronné
 Résistance maximale à l'effraction certifiée



Toutes nos serrures sont équipées de cylindres avec le nouveau pignon d'entraînement codé, ovale et à 12 dents (2 brevets, 2033)

Ce système confère en plus à nos serrures une douceur d'utilisation extrême

A2P BPI
 avec serrure A2P*
 BPI = cambrioleur occasionnel



Doubles de clés de nous fabricant à vous l'utilisateur

Clés avec reproduction protégée, carte de propriété et procédure des doubles de clés sont fournies dans un sachet sécurisé à n'ouvrir qu'en présence de l'utilisateur

200 couleurs

Fabrication 24 heures sauf urgence

GARANTIE 10 ans



(1) Super blindage anti-prison pour l'extérieur et l'acier inox assure garantie

Peinture époxy cuite au four à 200° comprise - Nuancier TORDJMAN Métal et toute autre couleur sur demande

Pour l'extérieur du logement, option Bi-Color - finition différente

- Soit habillage aluminium dans une autre couleur que celle de l'intérieur, **90 couleurs de notre nuancier ou plus**
- Soit habillage aluminium plastifié avec l'un de nos **5 tons bois ci-dessous**, possible uniquement pour l'extérieur



Chêne clair

Noyer

Sapelé

Acajou

Chêne foncé

• **Microviseur**

grand angle (200°)



• **Barillet débrayable**

ouverture de l'extérieur si une clé est introduite à l'intérieur du logement

• **Barillet à bouton**

remplace la clé côté intérieur de la porte



• **Serrure avec double barillet**, clés personnel de service et clés propriétaire (blocage clés service)

• **Gâche électrique**, etc.

• **Moulores déco**

14 versions possibles face - Système breveté



Profil Tradi

2 choix



Profil Classic



Profil Design

Si **Bi-Color** ton bois choisissez la couleur époxy la plus proche

En option pour l'extérieur

Garniture mixte double fonction tirage ou béquille



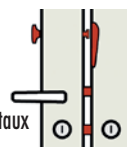
si béquille extérieure, la serrure doit être prévue avec un fouillot spécifique



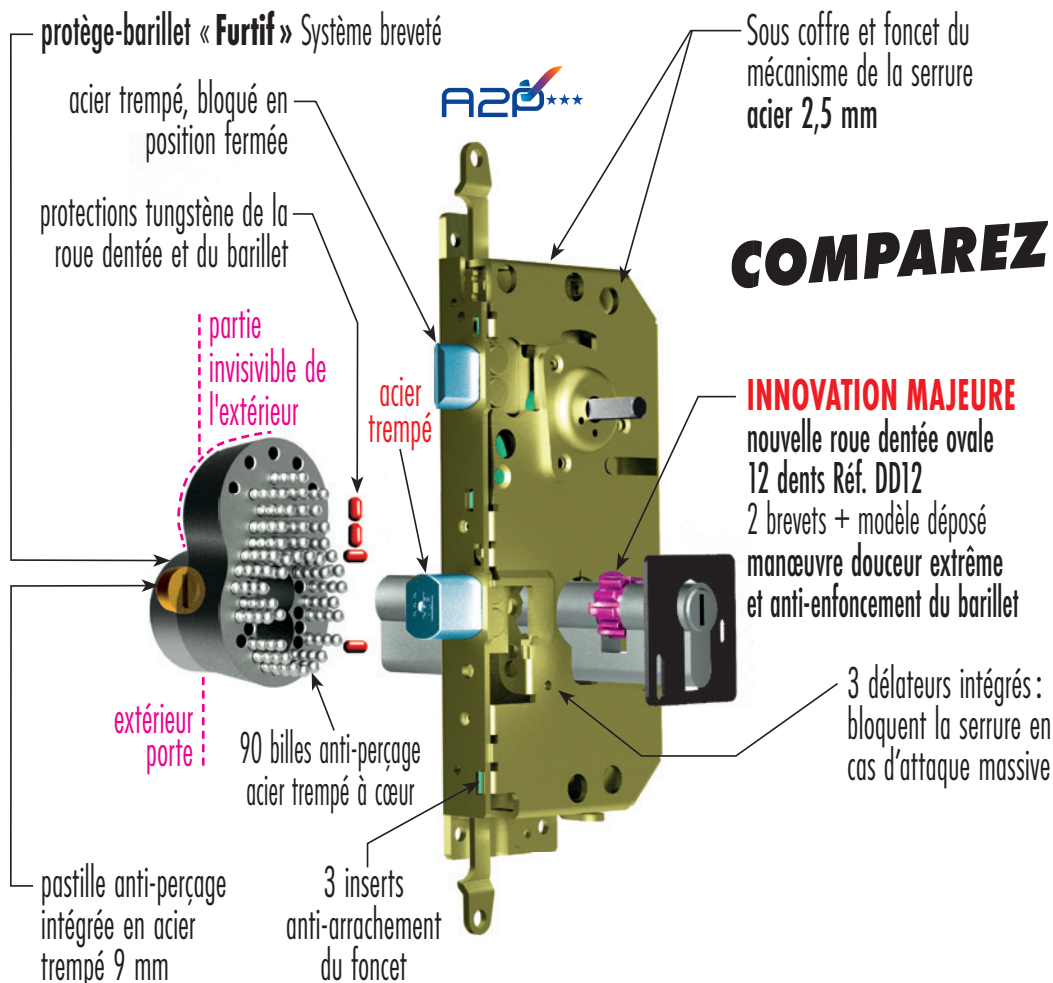
Simple vantail

Entrebaillleur en option

Double vantaux



Sous le capot... une mécanique aux performances exceptionnelles*



COMPAREZ !



Pour votre serrure, Y'a pas plus sûr !

Notre BEST

A2P BP3

avec serrure A2P***

Résistance maximale à l'effraction certifiée

L'électronique en plus

L'électromagnétique

... avec des passages fréquents en journée

Pour entrer : Code ou badge
Pour sortir : bouton poussoir

A chaque passage :
verrouillage automatique par
2 ventouses de 800 kg (aimants)

La mécanique de précision

... utilisateurs absents ou local inoccupé

Un simple tour de clé
pour obtenir la Résistance
Certifiée A2P 3 étoiles...
et pour neutraliser l'usage de la clé

L'électronique

Code, badge ou smartphone



De l'extérieur :
déverrouillage des ventouses
par le code ou le badge
pour réactiver la clé
De l'intérieur : bouton poussoir

Intérieur



PUISSANTES VENTOUSES

2 fois 800 Kg

Bouton poussoir pour sortir

Extérieur



Clavier, badge et smartphone

Interrupteur Stop

Ce mode spécial permet de suspendre la partie électrique tout en conservant la résistance maximale certifiée de la serrure.

En mode Stop : juste la clé

avec serrures
5 ou 7 points A2P
1 et 3 étoiles
pour portes 1 et 2 vantaux

Particuliers, Professions Libérales, Banques, Sites sensibles, Pme...

Accessoires 100% compatibles avec nos gâches électriques et l'option électronique

A Clavier lumineux

avec intelligence déportée Réf. TJN
L'intelligence est à l'intérieur du local
Uniquement avec gâche électrique à rupture

Souveraine mémoire permanente, haute résistance au vandalisme et étanchéité totale

Simplicité et confidentialité totale :

100 codes programmables par clavier avec 248 000 combinaisons


La programmation du code maître détruit définitivement le code usine.

L'utilisateur avec son code maître programme seul chaque code attribué en 2 minutes directement sur le clavier.



B Coffret électrique

couleur blanche
(300 x 300 x 155 de profondeur pour loger alim., intelligence, et notre batterie relais)



C Interrupteur Stop

neutralise la partie électrique

D Câble 10 mètres

avec 5 fils Ø 0,5
(2 noirs, 1 rouge, 1 bleu, 1 gris)
La longueur du câble doit être inférieure à 10 m entre l'intelligence et le clavier

F Batterie relais

à changer tous les 3/4 ans spécialement prévue pour nos ventouses. Autonomie testée chez TORDJMAN Métal: 7 heures (ventouses et clavier actif)



La batterie à sa place dans notre coffret électrique

G Système incendie C€

Boîtier vert bris de glace Réf. BBG
Voyants lumineux à leds (ouverture de secours)



E Alimentation 12 Volt (secourue)

Version spécifique pour la puissance de nos ventouses et de nos batteries relais

Serrure avec option électronique

Version grand public : Coffret câblé prêt à brancher

en plus des 2 ventouses et du bouton poussoir...

sont compris : **A B C D E**

et en option : **F G**

Version contrôle d'accès seul :

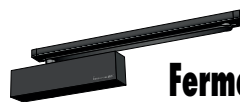
en plus des 2 ventouses et du bouton poussoir sont compris : **E D**

Options à cocher également sur la feuille de commande :

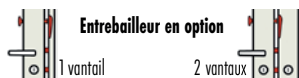
- pêne demi-tour remplacé par dormant
- ou/et contacteur de fond de pêne (sur le 4^{ème} point)



Ferme-porte RX 1000



Bras anti-vandale
Ferme-porte RX 3000



Entrebailleur en option



Entrebailleur en option avec toutes les Réf. STR et Syster

CARÉNÉE POINTS LATÉRAUX

REELAX Syster 3, MUEL Club STR 3
3 points latéraux

REELAX Star 5 ou Syster 575
MUEL Club 505 ou STR 575
5 points latéraux

Modèle présenté
STR 3 ou Syster 3

CARÉNÉE HAUT ET BAS

REELAX R 24 ou Syster 4
MUEL Club 124 ou STR 4
3 points : 1 point latéral + points haut et bas

REELAX R 25, R 2005 ou Syster 5
MUEL Club 125 ou STR 5
5 points : 3 points latéraux + points haut et bas

REELAX R 27 ou Syster 7
MUEL Club 127 ou STR 7
7 points : 5 points latéraux + points haut et bas

Modèle présenté
R 25 ou Club 125

CARÉNÉE HAUT ET BAS + RÉPÉTITION (2 vantaux)

REELAX R 24 ou Syster 4
MUEL Club 124 ou STR 4
1 point latéral + points haut et bas

REELAX R 25 ou Syster 5
MUEL Club 125 ou STR 5
3 points latéraux + points haut et bas

REELAX R 27 ou Syster 7
MUEL Club 127 ou STR 7
5 points latéraux + points haut et bas

Modèle présenté
R 25 ou Club 125

CARÉNÉE HAUT ET BAS DOUBLE CYLINDRES + RÉPÉTITION (2 vantaux)

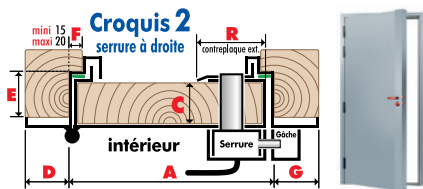
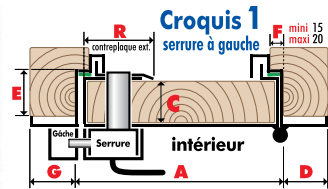
REELAX R 25 Medium
MUEL Club 125 Prestige
3 points latéraux + points haut et bas

REELAX R 27 Medium
MUEL Club 127 Prestige
5 points latéraux + points haut et bas

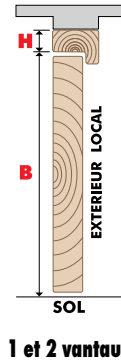
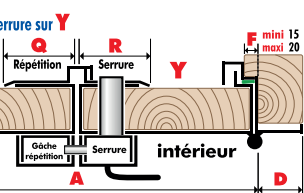
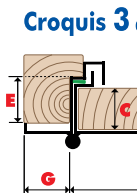
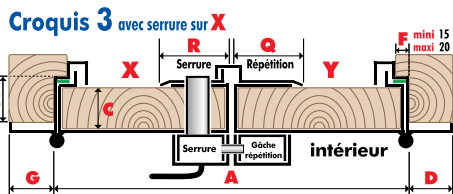
Modèle présenté
R 25 ou Club 125

La répétition sert de gâche et de crémone, elle est verrouillée par la même clé

RectoVerso Copro Pose en rénovation sur bâti existant

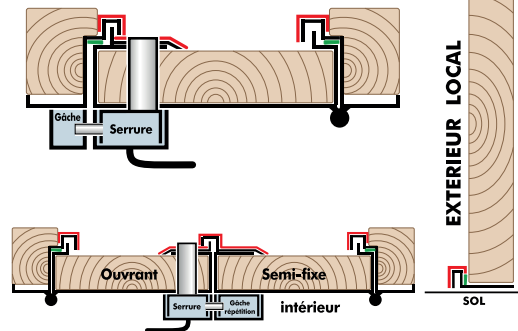


Croquis 3 : Vantaux inégaux ? Donner la cote du plus large en précisant vantail X ou Y



1 et 2 vantaux

Avec finition **Bi-Color**



EXTERIEUR LOCAL

SOL

DATEZ

CODE CLIENT

C

TORDJMAN Metal

Raison sociale Code postal Ville

Adresse Ref. chantier

Autre lieu de livraison

Numéro de mobile pour le chauffeur Tél. Fax/E-mail

N° de SIRET obligatoire Enlèvement Livraison

France / Belgique / Luxembourg BOIGNY (93) tordjmanmetal.boigny@gmail.com
Sud de Paris banlieue Sud FRESNES (94) tordjmanmetal.fresnes@gmail.com
Tout Rhône-Alpes et la Suisse ST-PIERRE (69) tordjmanmetal.lyon@gmail.com
Tout PACA PEGOMAS (06) tordjmanmetal.paca@gmail.com

Blindage RectoVerso copro(1) avec serrure MUEL 3 à 7 points

POSE EN RÉNOVATION SUR BÂTI BOIS OU MÉTAL EXISTANT

1 vantail Croquis 1 Croquis 2 dimension du plus large
2 vantaux Croquis 3 et serrure sur X Croquis 3 et serrure sur Y Si vantaux inégaux le plus large X ou Y
Cote R mini 60 maxi 120 Cote Q mini 60 maxi 120

A B H D G C E F R mini 15, maxi 20 mini 60, maxi 120

Finition: 90 couleurs (nuancier) Hors nuancier Apprêt gris / 2ème couleur ou ton bois pour l'extérieur

Je veux des moulures pour cette porte Cocher ici Non coché = pas de moulures
Je joins la page moulures de ce document remplie voir pages suivantes

- A2P BP1 1 vantail 3 ou 5 points latéraux et serrure A2P 1 étoile 3 étoiles STR 3 3 points STR 3 avec entrebailleur STR 575 5 points STR 575 avec entrebailleur Club 505 5 points
A2P BP1 1 et 2 vantaux 3 points haut et bas et serrure A2P 1 étoile 3 étoiles Club 124 3 points STR 4 3 points STR 4 avec entrebailleur
A2P BP1 1 et 2 vantaux 5 et 7 points haut et bas et serrure A2P 1 étoile STR 5 5 points STR 5 avec entrebailleur STR 7 7 points STR 7 avec entrebailleur Club 125 5 points Club 125 Prestige Club 127 7 points Club 127 Prestige
A2P BP3 1 et 2 vantaux 5 et 7 points haut et bas et serrure A2P 3 étoiles STR 5 5 points STR 5 avec entrebailleur STR 7 7 points STR 7 avec entrebailleur Club 125 5 points Club 125 Prestige Club 127 7 points Club 127 Prestige

Option ÉLECTRONIQUE Possible avec: Club 125 et Prestige Club 127 et Prestige / Club 505
Kit grand public complet fourni avec: 2 ventouses, Bouton poussoir, Coffret, Clavier, Alimentation, Interrupteur Stop et 10 m de câble (Coffret câblé)
Version contrôle d'accès fourni avec: 2 ventouses, Bouton poussoir, Alimentation et 10 m de câble
Pêne demi-tour remplacé par dormant Contacteur de fond de pêne (sur le 4ème point)
Tout autre accessoire électronique 100% adaptés (batterie relais, système incendie) à cocher ci-dessous

OPTION SERRURE CONNECTÉE avec Door Keeper A2P 1* @ Que cylindre 8000 Ω2 BP3 devient BP1 impossible si Prestige Club 125 et 127
Plaque intér. + béquille +Door Keeper, couleur: Blanc 9016 Sat Gris 7016 Sat Couleur de la serrure
Avec clavier code et lecteur de badge intégré avec 1 badge, 1 bracelet badge et une carte magnétique Badges supp.

CLÉS: Winkhaus Xtra 1 et 3 étoiles 8000 Ω2 1 et 3 étoiles Obligatoire si Door Keeper Expert 1 et 3 étoiles Radial IS sauf Prestige 1 et 3 étoiles TXR sauf Prestige uniquement 1 étoile Cylindre débrayable impossible sur TXR et Radial IS Cylindres s'entrouvrants (avec un autre produit, serrure ou cylindre)

Cylindre à bouton, la résistance BP3 devient BP1 impossible sur Radial IS et TXR Clés supplémentaires Clés supplémentaires pour Prestige: Propriétaire Service
Protège-cylindre extérieur OR cache-cylindre intérieur+béquille OR protège-cylindre extérieur anti-corrosion (noir et pastille anti-perçage inox) indispensable pour l'extérieur

Palières Luxe Adaptation + carré béquille extérieure inclus et carré rallongé fourni
ALU Poignée mixte tirage / béquille Double-cylindre = 2 trous OR Kit double-béquille complet Adaptation + sa béquille extérieure à la couleur de la béquille intérieure si Bi-Color, autre couleur pour cette béquille:

4 protège-gonds soudés (par vantail) Perçage fraisage huisserie en feuillure, diamètre: 4 5 6 Pattes de scellement: 6 7 (1 en haut) 8 (2 en haut)

Seuil plat de 5 mm Pas de seuil Modification pli extérieur +1 à 25 mm -1 à 14 mm + mm ou - mm

Microviseur 200° Chromé hauteur: Ferme-porte RX 1000 ou RX 3000 (idéal BP3 et électronique) Gris Ral 9006 Noir RAL 9005 Blanc Ral 9016

Gâche électrique pour 1 ou 2 vantaux(2) 1 temps 2 temps à rupture

et nos accessoires 100% adaptés:

- Alimentation 12 V 10 m de câble avec 5 fils 05
Clavier et son intelligence (uniquement gâche à rupture)
Interrupteur Stop
Coffret électrique (300 x 300 Profond. 155)
Batterie relais rentre dans le coffret Système incendie CE

Cochez, obligatoire COMMANDE DEVIS
Indications particulières
Cachet ou signature
Envoi de ce document par FAX ou par MAIL scanné
Document modifié ou ré-envoyé, écrivez au marqueur 2ème envoi

(1) Blindage copro non prévu pour pose abrité ou non à l'extérieur donc sans aucune garantie en cas de dégradation par l'humidité ni pour les passages d'air. (2) gâche non soudée et sur 2 vantaux serrure 97 mm répétition 132 mm.

DATEZ

CODE CLIENT

TORDJMAN

Metal

Raison sociale _____ Code postal _____ Ville _____

Adresse _____ Réf. chantier _____

Autre lieu de livraison _____

Numéro de mobile pour le chauffeur _____

Tél. _____ Fax/E-mail _____

N° de SIRET **obligatoire** _____
 Enlèvement Livraison

France / Belgique / Luxembourg

 BOBIGNY (93) tordjmanmetal.bobigny@gmail.com
Tél. 01 41 60 82 60 / Fax. 01 48 31 95 99

Sud de Paris banlieue Sud

 FRESNES (94) tordjmanmetal.fresnes@gmail.com
Tél. 01 49 84 22 22 / Fax. 01 49 84 00 06

Tout Rhône-Alpes et la Suisse

 ST-PRIEST (69) tordjmanmetal.lyon@gmail.com
Tél. 04 72 89 83 00 / Fax. 04 72 89 10 31

Tout PACA

 PEGOMAS (06) tordjmanmetal.paca@gmail.com
Tél. 04 93 42 65 63 / Fax. 04 93 42 66 24

IMP 38 V2019

Blindage RectoVerso copro⁽¹⁾ avec serrure REELAX 3 à 7 points

POSE EN RÉNOVATION SUR BÂTI BOIS OU MÉTAL EXISTANT

1 vantail Croquis 1 Croquis 2

2 vantaux Croquis 3 et serrure sur X Croquis 3 et serrure sur Y Si vantaux inégaux le plus large X ou Y

 Cote R Cote Q

 A B H D G C E F R

 Finition : 90 couleurs (nuancier) _____ Hors nuancier Apprêt gris / 2^{ème} couleur ou ton bois pour l'extérieur _____

Je veux des moulures pour cette porte
Cocher ici Non coché = pas de moulures

Je joins la page moulures de ce document remplie voir pages suivantes

A2P BP1 1 vantail 3 ou 5 points latéraux	et serrure A2P	<input type="checkbox"/> 1 étoile <input type="checkbox"/> 3 étoiles	<input type="checkbox"/> Syster 3 3 points	<input type="checkbox"/> Syster 3 avec entrebailleur	<input type="checkbox"/> Syster 575 5 points	<input type="checkbox"/> Syster 575 avec entrebailleur	<input type="checkbox"/> Star 5 5 points
A2P BP1 1 et 2 vantaux 3 points haut et bas	et serrure A2P	<input type="checkbox"/> 1 étoile <input type="checkbox"/> 3 étoiles	<input type="checkbox"/> R 24 3 points	<input type="checkbox"/> Syster 4 3 points	<input type="checkbox"/> Syster 4 avec entrebailleur		
A2P BP1 1 et 2 vantaux 5 et 7 points haut et bas	et serrure A2P	<input type="checkbox"/> 1 étoile	<input type="checkbox"/> Syster 5 5 points	<input type="checkbox"/> Syster 5 avec entrebailleur	<input type="checkbox"/> Syster 7 7 points	<input type="checkbox"/> Syster 7 avec entrebailleur	<input type="checkbox"/> R 25 5 points <input type="checkbox"/> R 25 Medium <input type="checkbox"/> R 27 7 points <input type="checkbox"/> R 27 Medium
A2P BP3 1 et 2 vantaux 5 et 7 points haut et bas	et serrure A2P	<input type="checkbox"/> 3 étoiles	<input type="checkbox"/> Syster 5 5 points	<input type="checkbox"/> Syster 5 avec entrebailleur	<input type="checkbox"/> Syster 7 7 points	<input type="checkbox"/> Syster 7 avec entrebailleur	<input type="checkbox"/> R 25 5 points <input type="checkbox"/> R 25 Medium <input type="checkbox"/> R 27 7 points <input type="checkbox"/> R 27 Medium

Option ÉLECTRONIQUE
Possible avec : R 25 et Medium R 27 et Medium / Star 5

Kit grand public complet fourni avec : 2 ventouses, Bouton poussoir, Coffret, Clavier, Alimentation, Interrupteur Stop et 10 m de câble (Coffret câble)

Version contrôle d'accès fourni avec : 2 ventouses, Bouton poussoir, Alimentation et 10 m de câble

Pêne demi-tour remplacé par dormant Contacteur de fond de pêne (sur le 4^{ème} point)
Tout autre accessoire électronique 100% adaptés (batterie relais, système incendie) à cocher ci-dessous

OPTION SERRURE CONNECTÉE avec Door Keeper A2P 1* @ Que cylindre 8000 Ω? BP3 devient BP1 Impossible si Medium R 25 et R 27

Plaque intér. + béquille +Door Keeper, couleur : Blanc 9016 Sat Gris 7016 Sat Couleur de la serrure

Avec clavier code et lecteur de badge intégré avec 1 badge, 1 bracelet badge et une carte magnétique Badges supp.

CLÉS : Winkhaus Xtra 1 et 3 étoiles 8000 Ω? Obligatoire si Door Keeper Expert 1 et 3 étoiles Radial IS 1 et 3 étoiles sauf Medium TXR sauf Medium uniquement 1 étoile / Cylindre débrayable impossible sur TXR et Radial IS Cylindres s'entrouvrants (avec un autre produit, serrure ou cylindre)

Cylindre à bouton, la résistance BP3 devient BP1 impossible sur Radial IS et TXR Clés supplémentaires Clés supplémentaires pour Medium : Propriétaire Service

Protège-cylindre extérieur OR cache-cylindre intérieur+béquille OR protège-cylindre extérieur anti-corrosion (noir et pastille anti-perçage inox) indispensable pour l'extérieur

Palières Luxe
Adaptation + carré béquille extérieure inclus et carré rallongé fourni

ALU OR

Poignée mixte tirage / béquille Double-cylindre = 2 trous

Kit double-béquille complet Adaptation + sa béquille extérieure à la couleur de la béquille intérieure

si Bi-Color, autre couleur pour cette béquille : _____

4 protège-gonds soudés (par vantail) | Perçage fraisage huisserie en feuillure, diamètre : 4 5 6 | Pattes de scellement : 6 7 (1 en haut) 8 (2 en haut)

Seuil plat de 5 mm Pas de seuil

Modification pli extérieur +1 à 25 mm -1 à 14 mm + mm - mm

Microviseur 200° Chromé hauteur : _____ Ferme-porte RX 1000 ou RX 3000 (idéal BP3 et électronique) Gris Ral 9006 Noir RAL 9005 Blanc Ral 9016

Gâche électrique pour 1 ou 2 vantaux⁽²⁾ 1 temps 2 temps à rupture

et nos accessoires 100% adaptés :

- Alimentation 12 V 10 m de câble avec 5 fils 05
- Clavier et son intelligence (uniquement gâche à rupture)
- interrupteur Stop
- Coffret électrique (300 x 300 Profond. 155)
- Batterie relais rentre dans le coffret Système incendie CE

Cocher, obligatoire

COMMANDE

DEVIS

Indications particulières

Cachet ou signature

Envoi de ce document par FAX ou par MAIL scanné

Je suis un professionnel de la pose orcé et j'atteste que c'est mon activité principale (à choisir et vérifier tous les éléments techniques et si besoin d'occure assistance technique. J'accepte mes conditions générales de vente. L'impact affecté sans ma responsabilité. Je décline en produit en présence de chauffeur. Au-delà, responsabilité transport impossible. J'accepte que cette commande soit lancée de suite et soit non modifiable / Produits ni repris ni échangés. Commandes en double à quelques minutes, heures ou jours d'intervalle ou bien 1 commande à Fresnes et 1 à Bobigny = 2 paiements

Document modifié ou ré-envoyé, écrivez au marqueur 2^{ème} envoi

(1) Blindage copro non prévu pour pose abrité ou non à l'extérieur donc sans aucune garantie en cas de dégradation par l'humidité ni pour les passages d'air. (2) gâche non soudée et sur 2 vantaux serrure 97 mm répétition 132 mm.

Mouleurs déco

Pour l'intérieur du local, côté paumelles
choisissez une Référence

2 vantaux : une seule version possible par face



Renseigner et joindre la page

Formulaire MC-01-20

120 mini 120 mini 167 si entrebailleur

150
230
150
570
155

Réf. **1-A** Réf. **1-B** Réf. **1-C**

- 1 ou 2 vantaux**
- Côté Paumelles (gonds)
- Profil Tradi Profil Classic
- 1-A 1-B 1-C
- Sans moulure sur semi-fixe
- Mouleurs autre couleur que porte

120 mini 120 mini 167 si entrebailleur

680

Réf. **3-A** Réf. **3-B**

- 1 ou 2 vantaux**
- Côté Paumelles (gonds)
- Profil Tradi Profil Classic
- 3-A 3-B
- Sans moulure sur semi-fixe
- Mouleurs autre couleur que porte

120 mini 120 mini 167 si entrebailleur

Réf. **2-A** Réf. **2-B** Réf. **2-C**

- 1 ou 2 vantaux**
- Côté Paumelles (gonds)
- Profil Tradi Profil Classic
- 2-A 2-B 2-C
- Sans moulure sur semi-fixe
- Mouleurs autre couleur que porte

120 mini 120 mini 167 si entrebailleur

Réf. **4-A** Réf. **4-B**

- 1 ou 2 vantaux**
- Côté Paumelles (gonds)
- Profil Tradi Profil Classic
- 4-A 4-B
- Sans moulure sur semi-fixe
- Mouleurs autre couleur que porte

167 si entrebailleur

1 ou 2 vantaux, cadres déportés côté serrure

1 ou 2 vantaux, cadres déportés côté paumelles

230 230

Réf. **5-A** Réf. **5-B** Réf. **5-C**

- 1 ou 2 vantaux**
- Côté Paumelles (gonds)
- Profil Tradi Profil Classic
- 5-A 5-B 5-C
- Sans moulure sur semi-fixe
- Mouleurs autre couleur que porte

120 mini 120 mini 167 si entrebailleur

19 mm

Profils Design

Réf. **9-A**

- 1 ou 2 vantaux**
- Côté Paumelles (gonds)
- 9-A
- Sans moulure sur semi-fixe
- Mouleurs autre couleur que porte