

TORDJMAN
Metal.



* Garantie selon nos conditions générales de vente.

90
couleurs
et 5 tons bois

Fabrication en
24
heures

GARANTIE
10
ans



Version

A2P BP3
avec serrure **A2P*****

Cambricoleur chevonné

Résistance maximale à l'effraction certifiée

Version

A2P BP1
avec serrure **A2P***

Cambricoleur occasionnel

Référence

RectoVerso

Type de produit

Porte blindée

Destination

Appartements

Commerces, etc

Avec isolation phonique voir **RectoVerso Plus**

Coupe-feu 30 ou 60 minutes voir **RectoVerso Absolu**

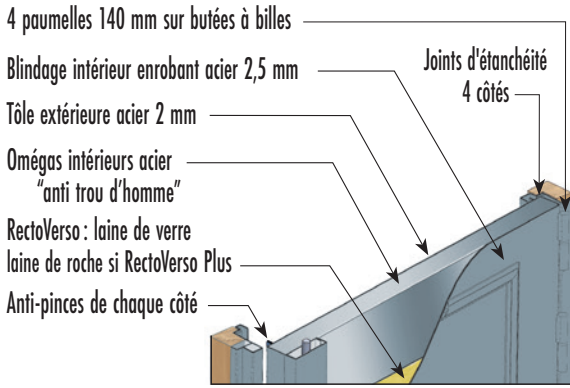
Pour l'extérieur, consultez les gammes **RMETIC** et **Newporte**

Serrures connectées avec
certification **A2P @** en option

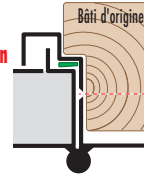
RectoVerso



& PLUS



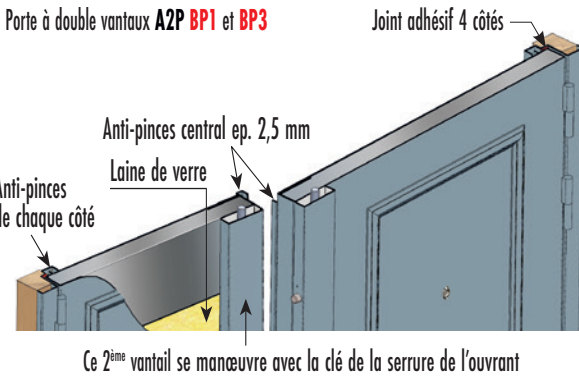
• **Bâti pour une pose en rénovation** prévu pour s'emboîter et être vissé parfaitement dans bâti et mur



& RectoVerso PLUS
1 vantail
Isolation phonique renforcée
39 dB (RW)

Isolation exceptionnelle quand on sait que **40 dB (RW)** qui est une bonne performance, réduit le bruit d'un marteau pneumatique à 3 mètres à celui d'une conversation normale.

Le bâti intègre des anti-pinces



• **Serrures connectées**
avec certification **A2P @**
en option sur toutes nos portes et serrures

Particuliers, Professions Libérales, Sites sensibles, Pme...

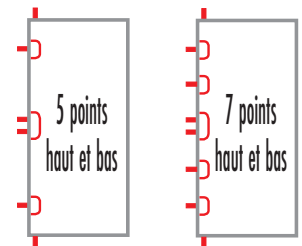
• **Serrure A2P***** avec sur-condamnation électronique

Serrure équipée de 2 puissantes ventouses de 800 kg, leur décondamnation électronique autorise l'usage de la clé.

Page 4



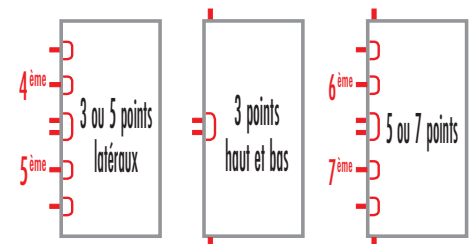
A2P BP3
avec serrure **A2P*****
BP3 = cambrioleur chevronné
Résistance maximale à l'effraction certifiée



Toutes nos serrures sont équipées de cylindres avec le nouveau pignon d'entraînement codé, ovale et à 12 dents (2 brevets, 2033)

Ce système confère en plus à nos serrures une douceur d'utilisation extrême

A2P BPI
avec serrure **A2P***
BPI = cambrioleur occasionnel



Doubles de clés de nous fabricant à vous l'utilisateur

Clés avec reproduction protégée, carte de propriété et procédure des doubles de clés sont fournies dans un sachet sécurisé à n'ouvrir qu'en présence de l'utilisateur

200
couleurs

Fabrication
24 heures
sauf urgence

GARANTIE
10
ans



(*) Illicite non prévu pour l'extérieur et doit sans aucune garantie en cas de dégradation par l'humidité même avec l'option sablage polyure.

Peinture époxy cuite au four à 200° comprise - Nuancier TORDJMAN Métal et toute autre couleur sur demande

Pour des portes exposées à l'extérieur : sablage polyzinc contre la corrosion en option⁽¹⁾ - y compris en version Bi-Color

Pour l'extérieur du logement, option Bi-Color - finition différente

- Soit habillage aluminium dans une autre couleur que celle de l'intérieur, **90 couleurs de notre nuancier ou plus**
- Soit habillage aluminium plastifié avec l'un de nos **5 tons bois ci-dessous**, possible uniquement pour l'extérieur



Moultures déco

14 versions possibles face - Système breveté



2 choix par face
Profil Tradi / Profil Classic

Si **Bi-Color** ton bois choisissez la couleur époxy la plus proche

Imposte haut
tôlée ou à vitrer⁽¹⁾



Jet d'eau
côté extérieur
de la porte



Oculus à vitrer⁽¹⁾
possible si **RMETIC**
17 configurations



Microiseur
grand angle (200°)

Barillet débrayable
ouverture de l'extérieur si une clé est
introduite à l'intérieur du logement

Barillet à bouton

remplace la clé
à l'intérieur de la porte

Serrure avec double barillet,
clés personnel de service et clés
propriétaire (blocage clés service)
Gâche électrique, etc.

En option pour l'extérieur

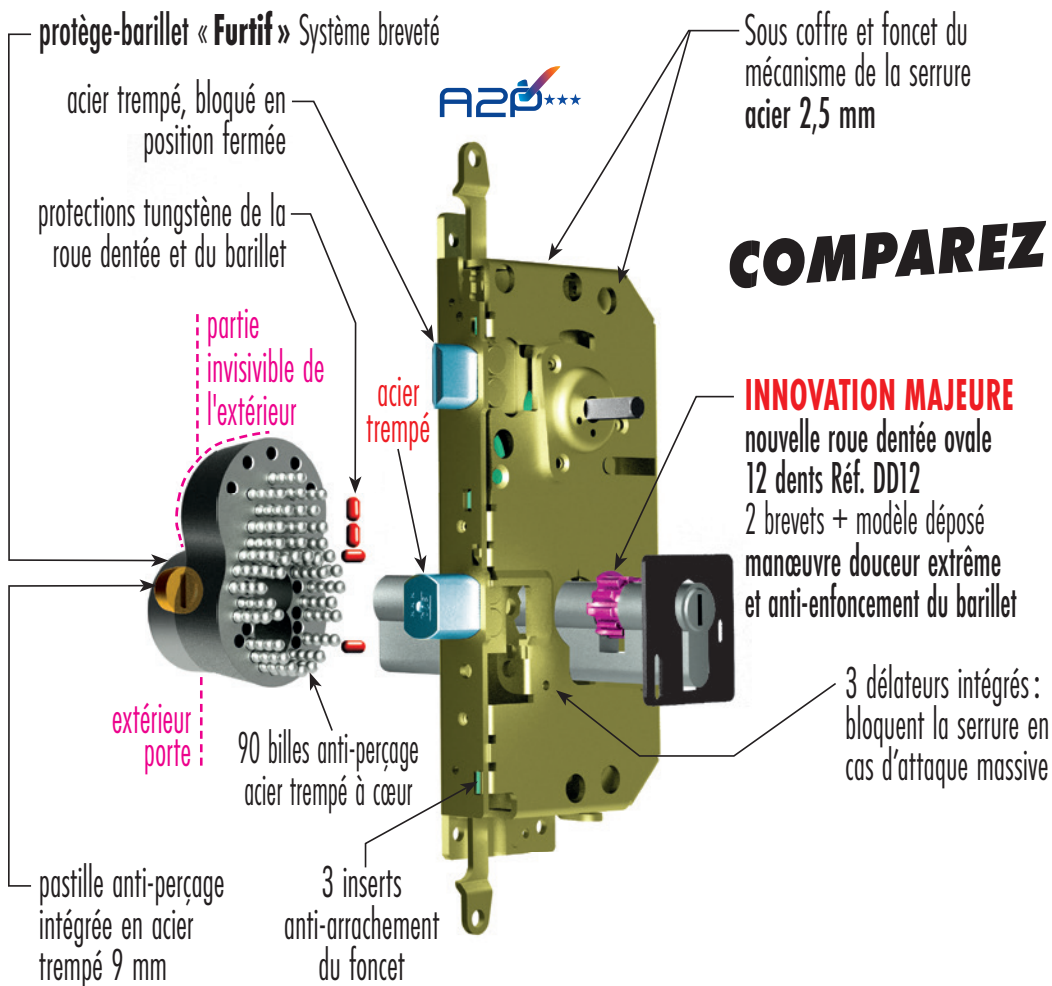
Garniture mixte double fonction
tirage ou béquille



si béquille extérieure,
la serrure doit être prévue
avec un fouillot spécifique



Sous le capot... une mécanique aux performances exceptionnelles*



COMPAREZ !



Pour votre serrure, Y'a pas plus sûr !

Notre BEST

A2P BP3

avec serrure A2P***

Résistance maximale à l'effraction certifiée

l'électronique en plus

L'électromagnétique

... avec des passages fréquents en journée

Pour entrer : Code ou badge
Pour sortir : bouton poussoir

A chaque passage :
verrouillage automatique par
2 ventouses de 800 kg (aimants)

La mécanique de précision

... utilisateurs absents ou local inoccupé

Un simple tour de clé
pour obtenir la Résistance
Certifiée A2P 3 étoiles...
et pour neutraliser l'usage de la clé

L'électronique

Code, badge ou smartphone



De l'extérieur :
déverrouillage des ventouses
par le code ou le badge
pour réactiver la clé
De l'intérieur : bouton poussoir

Intérieur



PUISSANTES VENTOUSES

2 fois 800 Kg

Bouton poussoir pour sortir

Interrupteur Stop

Ce mode spécial permet de suspendre la partie électrique tout en conservant la résistance maximale certifiée de la serrure.

En mode Stop : juste la clé

avec serrures
5 ou 7 points A2P
1 et 3 étoiles
pour portes 1 et 2 vantaux

Extérieur



Clavier, badge et smartphone


Particuliers, Professions Libérales, Banques, Sites sensibles, Pme...

Accessoires 100% compatibles avec nos gâches électriques ou l'option électronique

A Clavier lumineux
avec intelligence déportée Réf. TJN
L'intelligence est à l'intérieur du local
Uniquement avec gâche électrique à rupture
Sousgarde mémoire permanente, haute résistance au vandalisme et étanchéité totale
Simplicité et confidentialité totale :
100 codes programmables par clavier avec 248 000 combinaisons
La programmation du code maître détruit définitivement le code usine.
L'utilisateur avec son code maître programme seul chaque code attribué en 2 minutes directement sur le clavier.



B Coffret électrique
couleur blanche
(300 x 300 x 155 de profondeur
pour loger alim., intelligence,
et notre batterie relais)



C Interrupteur Stop
neutralise la partie
électrique

D Câble 10 mètres
avec 5 fils Ø 0,5
(2 noirs, 1 rouge, 1 bleu, 1 gris)
La longueur du câble doit être inférieure
à 10 m entre l'intelligence et le clavier

F Batterie relais
à changer tous les 3/4 ans
spécialement prévue pour nos
ventouses. Autonomie testée
chez TORDJMAN Métal:
7 heures (ventouses et clavier actif)

G Système incendie C€
Boîtier vert bris de glace Réf.
BBG
Voyants lumineux à leds
(ouverture de secours)

E Alimentation 12 Volt (secourue)
Version spécifique pour la
puissance de nos ventouses
et de nos batteries relais

Serrure avec option électronique

Version grand public : Coffret câblé prêt à brancher
en plus des 2 ventouses et du bouton poussoir...
sont compris : **A B C D E**
et en option : **F G**

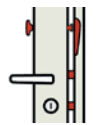
Version contrôle d'accès seul :
en plus des 2 ventouses et du bouton poussoir sont compris : **E D**
Options à cocher également sur la feuille de commande :
• pêne demi-tour remplacé par dormant
• ou/et contacteur de fond de pêne (sur le 4^{ème} point)



Ferme-porte RX 1000



**Bras anti-vandale
Ferme-porte RX 3000**



Entrebailleur en option avec serrures :
Muel : STR 3 / STR 4 / STR 5 / STR 7 / STR 575
Reelax : Syster 3 / Syster 4 / Syster 5 / Syster 7 / Syster 575

**CARÉNÉE
POINTS LATÉRAUX**
REELAX Syster 3
MUEL Club STR 3
3 points latéraux

REELAX Star 5 ou Syster 575
MUEL Club 505 ou STR 575
5 points latéraux

Modèle présenté
STR 3 ou Syster 3

**CARÉNÉE
HAUT ET BAS**
REELAX R 24 ou Syster 4
MUEL Club 124 ou STR 4
3 points : 1 point latéral
+points haut et bas

REELAX R 25, R 2005 ou Syster 5
MUEL Club 125 ou STR 5
5 points : 3 points latéraux
+points haut et bas

REELAX R 27 ou Syster 7
MUEL Club 127 ou STR 7
7 points : 5 points latéraux
+points haut et bas

Modèle présenté
R 25 ou Club 125

**CARÉNÉE HAUT ET BAS
DOUBLE CYLINDRES**
REELAX R 25 Medium
MUEL Club 125 Prestige
3 points latéraux +points
haut et bas

REELAX R 27 Medium
MUEL Club 127 Prestige
5 points latéraux +points
haut et bas

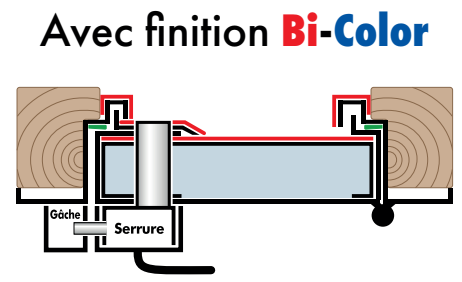
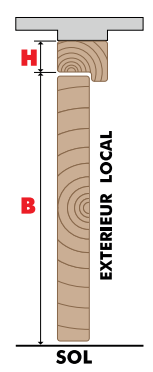
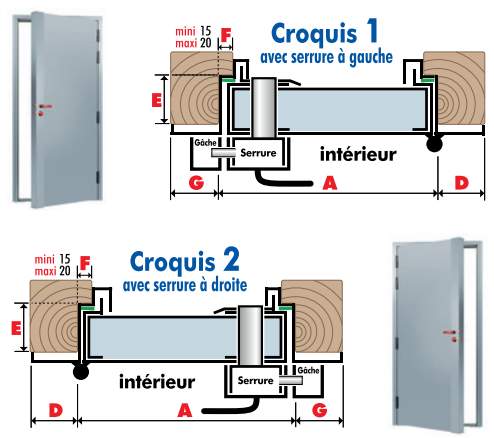
Modèle présenté
R 25 ou Club 125



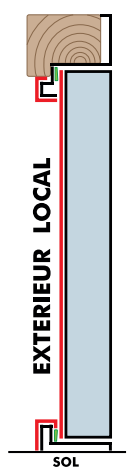
Mouleurs déco
Pour le côté paumelles : **choisissez une version**
Pour l'opposé : **une autre version ou la même**

Pose en rénovation sur bâti existant

Porte s'ouvrant vers l'intérieur



L'habillage bi-couleur de porte est collé en usine, les habillages d'hubriserie et de contreplaqué(s) sont collés à la néoprène par vos soins en quelques minutes sur votre chantier



DATEZ

CODE CLIENT

C

TORDJMAN

Metal

Raison sociale _____ Code postal _____ Ville _____

Adresse _____ Réf. chantier _____

Autre lieu de livraison _____

Numéro de mobile pour le chauffeur _____ Tél. _____ Fax/E-mail _____

N° de SIRET **obligatoire** Enlèvement Livraison

France / Belgique / Luxembourg

 BOBIGNY (93) tordjmanmetal.bobigny@gmail.com
Tél. 01 41 60 82 60 / Fax. 01 48 31 95 99

Sud de Paris banlieue Sud

 FRESNES (94) tordjmanmetal.fresnes@gmail.com
Tél. 01 49 84 22 22 / Fax. 01 49 84 00 06

Tout Rhône-Alpes et la Suisse

 ST-PRIEST (69) tordjmanmetal.lyon@gmail.com
Tél. 04 72 89 83 00 / Fax. 04 72 89 10 31

Tout PACA

 PEGOMAS (06) tordjmanmetal.paca@gmail.com
Tél. 04 93 42 65 63 / Fax. 04 93 42 66 24

IMP 38 V2019

RectoVerso Plus : appartements, bureaux, etc.

avec serrure **MUEL 3 à 7 points** ► Pose à l'intérieur⁽¹⁾ (appartements, etc.) Extérieur, voir **RMETIC HOME**

 Croquis 1 Croquis 2

POSE EN RÉNOVATION SUR BÂTI BOIS OU MÉTAL EXISTANT

A **B** **H** **D** **G** **E** **F** mini 15 maxi 20

Finition : 90 couleurs (nuancier) Hors nuancier 2^{ème} couleur ou ton bois pour l'extérieur
 Apprêt gris / Sablage Polyzinc ◀ contre la corrosion⁽²⁾

Je veux des moulures pour cette porte **Cocher ici** Non coché = pas de moulures **Je joins la page moulures de ce document remplie voir pages suivantes**

A2P BP1 1 vantail 3 ou 5 points latéraux et serrure **A2P** 1 étoile 3 étoiles STR 3 3 points STR 3 avec entrebailleur STR 575 5 points STR 575 avec entrebailleur Club 505 5 points

A2P BP1 1 et 2 vantaux 3 points haut et bas et serrure **A2P** 1 étoile 3 étoiles Club 124 3 points STR 4 3 points STR 4 avec entrebailleur

A2P BP1 1 et 2 vantaux 5 et 7 points haut et bas et serrure **A2P** 1 étoile STR 5 5 points STR 5 avec entrebailleur STR 7 7 points STR 7 avec entrebailleur Club 125 5 points Club 125 Prestige Club 127 7 points Club 127 Prestige

A2P BP3 1 et 2 vantaux 5 et 7 points haut et bas et serrure **A2P** 3 étoiles STR 5 5 points STR 5 avec entrebailleur STR 7 7 points STR 7 avec entrebailleur Club 125 5 points Club 125 Prestige Club 127 7 points Club 127 Prestige

Option ÉLECTRONIQUE

Possible avec : Club 125 et Prestige Club 127 et Prestige / Club 505

 Kit grand public complet fourni avec :

2 ventouses, Bouton poussoir, Coffret, Clavier, Alimentation, Interrupteur Stop et 10 m de câble (Coffret câble)


 Version contrôle d'accès fourni avec : 2 ventouses, Bouton poussoir, Alimentation et 10 m de câble

 Pêne demi-tour remplacé par dormant

 Contacteur de fond de pêne (sur le 4^{ème} point)

Tout autre accessoire électronique 100% adaptés (batterie relais, système incendie) à cocher ci-dessous

OPTION SERRURE CONNECTÉE avec Door Keeper A2P 1* @ Que cylindre 8000 Ω² BP3 devient BP1 impossible si Prestige Club 125 et 127 Plaque intér. + béquille +Door Keeper, couleur : Blanc 9016 Sat Gris 7016 Sat Couleur de la serrure Avec clavier code et lecteur de badge intégré avec 1 badge, 1 bracelet badge et une carte magnétique Badges supp.

CLÉS : Winkhaus Xtra 1 et 3 étoiles 8000 Ω² 1 et 3 étoiles Obligatoire si Door Keeper Expert 1 et 3 étoiles Radial IS 1 et 3 étoiles TXR sauf Prestige uniquement 1 étoile / Cylindre débrayable impossible sur TXR et Radial IS Cylindres s'entrouvrants (avec un autre produit, serrure ou cylindre)

Cylindre à bouton, la résistance BP3 devient BP1 impossible sur Radial IS et TXR Clés supplémentaires Clés supplémentaires pour Prestige : Propriétaire Service

Protège-cylindre extérieur OR cache-cylindre intérieur+béquille OR protège-cylindre extérieur anti-corrosion (noir et pastille anti-perçage inox) ◀ indispensable pour l'extérieur

Palières Luxe

Adaptation + carré béquille extérieure inclus et carré rallongé fourni

ALU OR Poignée mixte tirage / béquille Double-cylindre = 2 trous

Kit double-béquille complet Adaptation + sa béquille extérieure à la couleur de la béquille intérieure

si Bi-Color, autre couleur pour cette béquille :

4 protège-gonds soudés | Perçage fraisage bâti en feuillure Ø4 Ø5 Ø6 | Pattes de scellement : 6 7 (1 en haut) 8 (2 en haut) | Modification pli extérieur +1 à 25 mm -1 à 14 mm + mm ou - mm

Seuil plat de 5 mm Pas de seuil Microviser 200° Chromé hauteur : | Ferme-porte RX 1000 ou RX 3000 Gris 9006 Noir 9005 Blanc 9016

Gâche électrique⁽¹⁾ 1 temps 2 temps à rupture / Electronique / Gâche électriques, nos accessoires 100% adaptés Alimentation 12 V 10 m de câble avec 5 fils Ø5

Clavier et son intelligence (uniquement gâche à rupture)

Coffret électrique (300 x 300 Profond. 155) interrupteur Stop

Batterie relais rentre dans le coffret Système incendie CE

Cochez, obligatoire

COMMANDE

DEVIS

Indications particulières

Cachet ou signature

Envoi de ce document par FAX ou par MAIL scanné

Je suis un professionnel de la pose orise et j'atteste que c'est mon activité principale (si choisi et vérifié tous les éléments techniques et si besoin d'occure assistance technique. J'accepte vos conditions générales de vente. Toutquet effectué sans ma responsabilité, je décline la produit en présence de chauffeur. Au-delà, information transporteur responsable. J'accepte que cette commande soit livrée de suite et soit non modifiable / Produits ni repris ni échangés. Commandes en doublet à quelques minutes, heures ou jours d'intervalle ou bien 1 commande à fresnes et 1 à bobigny = 2 paiements

Document modifié ou ré-envoyé, écrivez au marqueur 2^{ème} envoi

(1) Bloc-porte non prévu pour pose abrité ou non à l'extérieur donc sans aucune garantie en cas de dégradation par l'humidité ni pour les passages d'air, ni avec l'option sablage/polyzinc

(1) gâche non soudée e. (2) En milieu pollué ou en milieu saleté, sablage et métallisation à chaud indispensable, dans ce cas nous commander la porte brut sans peinture et faites la traiter chez votre applicateur métallisation

DATEZ _____ **CODE CLIENT** **C** **TORDJMAN**
Metal

Raison sociale _____ Code postal _____ Ville _____

Adresse _____ Réf. chantier _____

Autre lieu de livraison _____

Numéro de mobile pour le chauffeur _____ Tél. _____ Fax / E-mail _____

N° de SIRET **obligatoire** _____ **Enlèvement** **Livraison**

France / Belgique / Luxembourg
 BOIGNY (93) tordjmanmetal.boigny@gmail.com
Tél. 01 41 60 82 60 / Fax. 01 48 31 95 99

Sud de Paris banlieue Sud
 FRESNES (94) tordjmanmetal.fresnes@gmail.com
Tél. 01 49 84 22 22 / Fax. 01 49 84 00 06

Tout Rhône-Alpes et la Suisse
 ST-PIERRE (69) tordjmanmetal.lyon@gmail.com
Tél. 04 72 89 83 00 / Fax. 04 72 89 10 31

Tout PACA
 PEGOMAS (06) tordjmanmetal.paca@gmail.com
Tél. 04 93 42 65 63 / Fax. 04 93 42 66 24

IMP 38 V2019

RectoVerso Plus : appartements, bureaux, etc.

avec serrure **REELAX** 3 à 7 points **Pose à l'intérieur**⁽¹⁾ (appartements, etc.) **Extérieur, voir RMETIC HOME**

Croquis 1 Croquis 2

POSE EN RÉNOVATION SUR BÂTI BOIS OU MÉTAL EXISTANT

A **B** **H** **D** **G** **E** **F** mini 15 maxi 20

Finition : 90 couleurs (nuancier) Hors nuancier 2^{ème} couleur ou ton bois pour l'extérieur

Apprêt gris / Sablage Polyzinc **contre la corrosion**⁽²⁾

Je veux des moulures pour cette porte **Cocher ici** **Non coché = pas de moulures**

Je joins la page moulures de ce document remplie voir pages suivantes

A2P BP1 1 vantail 3 ou 5 points latéraux	et serrure A2P	<input type="checkbox"/> 1 étoile <input type="checkbox"/> 3 étoiles	<input type="checkbox"/> Syster 3 3 points <input type="checkbox"/> Syster 3 avec entrebailleur <input type="checkbox"/> Syster 575 5 points <input type="checkbox"/> Syster 575 avec entrebailleur <input type="checkbox"/> Star 5 5 points
A2P BP1 1 et 2 vantaux 3 points haut et bas	et serrure A2P	<input type="checkbox"/> 1 étoile <input type="checkbox"/> 3 étoiles	<input type="checkbox"/> R 24 3 points <input type="checkbox"/> Syster 4 3 points <input type="checkbox"/> Syster 4 avec entrebailleur
A2P BP1 1 et 2 vantaux 5 et 7 points haut et bas	et serrure A2P	<input type="checkbox"/> 1 étoile	<input type="checkbox"/> Syster 5 5 points <input type="checkbox"/> Syster 5 avec entrebailleur <input type="checkbox"/> Syster 7 7 points <input type="checkbox"/> Syster 7 avec entrebailleur <input type="checkbox"/> R 25 5 points <input type="checkbox"/> R 25 Medium <input type="checkbox"/> R 27 7 points <input type="checkbox"/> R 27 Medium
A2P BP3 1 et 2 vantaux 5 et 7 points haut et bas	et serrure A2P	<input type="checkbox"/> 3 étoiles	<input type="checkbox"/> Syster 5 5 points <input type="checkbox"/> Syster 5 avec entrebailleur <input type="checkbox"/> Syster 7 7 points <input type="checkbox"/> Syster 7 avec entrebailleur <input type="checkbox"/> R 25 5 points <input type="checkbox"/> R 25 Medium <input type="checkbox"/> R 27 7 points <input type="checkbox"/> R 27 Medium

Option ÉLECTRONIQUE **Kit grand public complet fourni avec :** 2 ventouses, Bouton poussoir, Coffret, Clavier, Alimentation, Interrupteur Stop et 10 m de câble (Coffret câble)

Version contrôle d'accès fourni avec : 2 ventouses, Bouton poussoir, Alimentation et 10 m de câble

Pêne demi-tour remplacé par dormant **Contacteur de fond de pêne** (sur le 4^{ème} point) **Tout autre accessoire électronique 100% adaptés** (batterie relais, système incendie) **à cocher ci-dessous**

OPTION SERRURE CONNECTÉE avec Door Keeper A2P 1* @ **Que cylindre 8000 Ω² BP3 devient BP1 impossible si Medium R 25 et R 27** **Plaque intér. + béquille +Door Keeper, couleur :** Blanc 9016 Sat Gris 7016 Sat Couleur de la serrure Avec clavier code et lecteur de badge intégré avec 1 badge, 1 bracelet badge et une carte magnétique **Badges supp.**

CLÉS : Winkhaus Xtra 1 et 3 étoiles 8000 Ω² 1 et 3 étoiles **Obligatoire si Door Keeper** Expert 1 et 3 étoiles Radial IS 1 et 3 étoiles **sauf Prestige** TXR 1 et 3 étoiles **sauf Prestige uniquement 1 étoile** / Cylindre débrayable impossible sur TXR et Radial IS Cylindres s'entrouvrants (avec un autre produit, serrure ou cylindre)

Cylindre à bouton, la résistance BP3 devient BP1 impossible sur Radial IS et TXR **Clés supplémentaires** **Clés supplémentaires pour Prestige : Propriétaire** **Service**

Protège-cylindre extérieur OR **cache-cylindre intérieur+béquille OR** **protège-cylindre extérieur anti-corrosion** (noir et pastille anti-perçage inox) **indispensable pour l'extérieur**

Palières Luxe **Adaptation + carré béquille extérieure inclus et carré rallongé fourni** **ALU** **OR** **Kit double-béquille complet** **Adaptation + sa béquille extérieure à la couleur de la béquille intérieure** **si Bi-Color, autre couleur pour cette béquille :** _____

4 protège-gonds soudés | **Perçage fraisage bâti en feuillure** Ø4 Ø5 Ø6 | **Patte de scellement :** 6 7 (1 en haut) 8 (2 en haut) | **Modification pli extérieur** +1 à 25 mm -1 à 14 mm + mm - mm

Seuil plat de 5 mm **Pas de seuil** **Microseur 200°** Chromé **hauteur :** _____ | **Ferme-porte RX 1000** ou **RX 3000** Gris 9006 Noir 9005 Blanc 9016

Gâche électrique⁽¹⁾ 1 temps 2 temps à rupture / **Electronique / Gâche électriques, nos accessoires 100% adaptés** **Alimentation 12 V** **10 m de câble avec 5 fils Ø5**

- Clavier et son intelligence** (uniquement gâche à rupture)
- Coffret électrique** (300 x 300 Profond. 155) **interrupteur Stop**
- Batterie relais** rentre dans le coffret **Système incendie**

Cochez, obligatoire **COMMANDE** **DEVIS**

Indications particulières

Cachet ou signature

Envoi de ce document par FAX ou par MAIL scanné

Document modifié ou ré-envoyé, écrivez au marqueur 2^{ème} envoi

(1) Bloc-porte non prévu pour pose abîmée ou non à l'extérieur donc sans aucune garantie en cas de dégradation par l'humidité ni pour les passages d'air, ni avec l'option sablage/polyzinc

(1) gâche non soudée e. (2) En milieu pollué ou en milieu saum, sablage et métallisation à chaud indispensable, dans ce cas nous commander la porte brut sans peinture et faites la traiter chez votre applicateur métallisation

Moulures déco

Pour l'intérieur :

choisissez une des 14 références ou pas de moulures

Pour l'extérieur :

choisissez une des 14 références ou pas de moulures

2 vantaux : une seule version possible par face



Profil Tradi

**2 choix
par face
pour les
cadres**



Profil Classic

Formulaire M-12-19

120 mini | 120 mini | 167 si entrebailleur

150
230
150
570
155

1 ou 2 vantaux

Côté Paumelles (gonds)

Profil Tradi Profil Classic

1-A 1-B 1-C

Sans moulure sur semi-fixe

Moulures autre couleur que porte

Côté opposé aux Paumelles

Profil Tradi Profil Classic

1-A 1-B 1-C

Sans moulure sur semi-fixe

Moulures autre couleur que porte

Réf. 1-A Réf. 1-B Réf. 1-C

120 mini | 120 mini | 167 si entrebailleur

680

1 ou 2 vantaux

Côté Paumelles (gonds)

Profil Tradi Profil Classic

3-A 3-B

Sans moulure sur semi-fixe

Moulures autre couleur que porte

Côté opposé aux Paumelles

Profil Tradi Profil Classic

3-A 3-B

Sans moulure sur semi-fixe

Moulures autre couleur que porte

Réf. 3-A Réf. 3-B

120 mini | 120 mini | 167 si entrebailleur

1 ou 2 vantaux

Côté Paumelles (gonds)

Profil Tradi Profil Classic

2-A 2-B 2-C

Sans moulure sur semi-fixe

Moulures autre couleur que porte

Côté opposé aux Paumelles

Profil Tradi Profil Classic

2-A 2-B 2-C

Sans moulure sur semi-fixe

Moulures autre couleur que porte

Réf. 2-A Réf. 2-B Réf. 2-C

120 mini | 120 mini | 167 si entrebailleur

1 ou 2 vantaux

Côté Paumelles (gonds)

Profil Tradi Profil Classic

4-A 4-B

Sans moulure sur semi-fixe

Moulures autre couleur que porte

Côté opposé aux Paumelles

Profil Tradi Profil Classic

4-A 4-B

Sans moulure sur semi-fixe

Moulures autre couleur que porte

Réf. 4-A Réf. 4-B

167 si entrebailleur | 120 mini | 120 mini | 167 si entrebailleur

1 ou 2 vantaux, cadres déportés côté serrure

1 ou 2 vantaux, cadres déportés côté paumelles

230 230

1 ou 2 vantaux

Côté Paumelles (gonds)

Profil Tradi Profil Classic

5-A 5-B 5-C

Sans moulure sur semi-fixe

Moulures autre couleur que porte

Côté opposé aux Paumelles

Profil Tradi Profil Classic

5-A 5-B 5-C

Sans moulure sur semi-fixe

Moulures autre couleur que porte

Réf. 5-A Réf. 5-B Réf. 5-C

120 mini | 120 mini | 167 si entrebailleur

19 mm

1 ou 2 vantaux

Côté Paumelles (gonds)

9-A

Sans moulure sur semi-fixe

Moulures autre couleur que porte

Côté opposé aux Paumelles

9-A

Sans moulure sur semi-fixe

Moulures autre couleur que porte

Réf. 9-A

Profil Design
uniquement pour cette référence

Renseigner et joindre la page