

TORDJMAN

Metal.



(1) Voir spécifications au dos * Garantie selon nos conditions générales de vente.

90
couleurs
et 5 tons bois

Fabrication en
24
heures

GARANTIE
10
ans



CE
N° 0679

Version

A2P BP3
avec serrure **A2P*****

Cambrioleur chevronné

Résistance maximale à l'effraction certifiée

Version

A2P BP1
avec serrure **A2P***

Cambrioleur occasionnel

Référence

RMETIC Absolu

Type de produit

Porte blindée

Destination

Appartements

commerces, etc.



Coupe-feu 30 mn

E30 / Ei1-30 / Ei2-30

Isolation thermique

1 vantail : **Ud=1,40 W/m² K⁽¹⁾**

Isolation phonique

1 vantail : **42 dB (RW)**

Version coupe-feu 60 minutes voir **RectoVerso Absolu**

Serrures connectées avec certification A2P @ en option

RMETIC Absolu



Isolation Thermique⁽¹⁾
 1 vantail : **Ud=1,40 W/m² K**
 2 vantaux : **Ud=1,60 W/m² K**

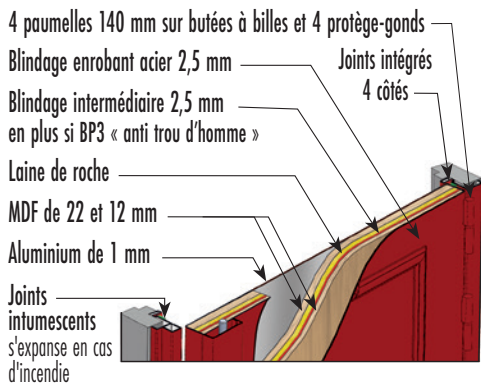
L'enveloppe du vantail est en acier, revêtu à l'extérieur d'aluminium. Il contient un panneau isolant spécifique. L'association des classements froid / bruit / vol, contribue à l'aboutissement d'un produit avec une isolation spectaculaire.

Isolation phonique 42 dB (RW)

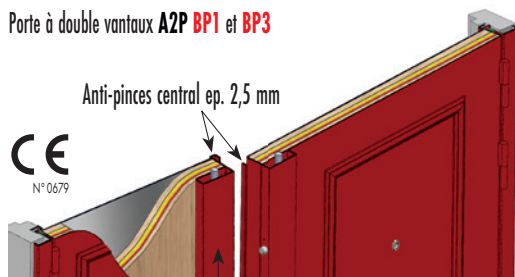
Isolation exceptionnelle quand on sait que **40 dB (RW)** qui est une bonne performance, réduit le bruit d'un marteau pneumatique à 3 mètres à celui d'une conversation normale.

1 et 2 vantaux

COUPE-FEU
30 minutes
E30 / EI1-30 / EI2-30



Porte à double vantaux **A2P BP1 et BP3**



Ce 2^{ème} vantail se manœuvre avec la clé de la serrure de l'ouvrant



Face extérieure



(1) Ambiance intérieure, public non chauffé et bloc porte non prévu pour l'extérieur et donc sans garantie en cas de dégradation par l'humidité.

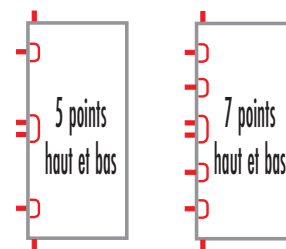
Serrures connectées avec certification A2P @
 en option sur toutes nos portes et serrures

Particuliers, Professions Libérales, Sites sensibles, Pme...

Serrure A2P* avec sur-condamnation électronique**
 Serrure équipée de 2 puissantes ventouses de 800 kg, leur décondamnation électronique autorise l'usage de la clé.

Page 4 ou badge

A2P BP3
 avec serrure **A2P*****
 BP3 = cambrioleur chevronné
 Résistance maximale à l'effraction certifiée

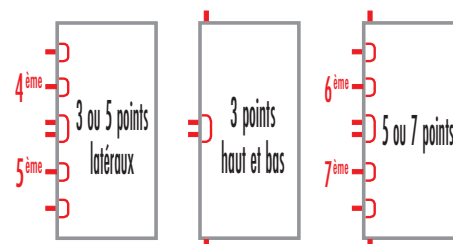


SERRURES **MUEL & REELAX**
 les marques de **TORDJMAN Métal**

Toutes nos serrures sont équipées de cylindres avec le nouveau pignon d'entraînement codé, ovale et à 12 dents (2 brevets, 2033)

Ce système confère en plus à nos serrures une douceur d'utilisation extrême

A2P BP1
 avec serrure **A2P***
 BP1 = cambrioleur occasionnel



Doubles de clés de nous fabricant à vous l'utilisateur

Clés avec reproduction protégée, carte de propriété et procédure des doubles de clés sont fournies dans un sachet sécurisé à n'ouvrir qu'en présence de l'utilisateur

200
couleurs

Fabrication **24 heures**
sauf urgence

GARANTIE **10 ans**



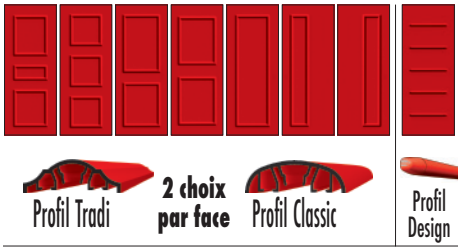
Pour l'extérieur du logement, option Bi-Color - finition différente

- Soit habillage aluminium dans une autre couleur que celle de l'intérieur, **90 couleurs de notre nuancier ou plus**
- Soit habillage aluminium plastifié avec l'un de nos **5 tons bois ci-dessous**, possible uniquement pour l'extérieur



- **Microviseur**
grand angle (200°) 
- **Barillet débrayable**
ouverture de l'extérieur si une clé est introduite à l'intérieur du logement
- **Barillet à bouton**
remplace la clé côté intérieur de la porte 
- **Serrure avec double barillet**, clés personnel de service et clés propriétaire (blocage clés service)

Mouleurs déco
14 versions possibles par face - Système breveté Page 21



Si **Bi-Color** ton bois choisissez la couleur époxy la plus proche

En option pour l'extérieur
Garnitures mixtes double fonction tirage ou béquille homologuées pour nos portes coupe-feu



si béquille extérieure, la serrure doit être prévue avec un fouillot spécifique

Sous le capot... une mécanique aux performances exceptionnelles*

protège-barillet « Furtif » Système breveté
acier trempé, bloqué en position fermée
protections tungstène de la roue dentée et du barillet

partie invisible de l'extérieur

extérieur porte

acier trempé

90 billes anti-perçage acier trempé à cœur

pastille anti-perçage intégrée en acier trempé 9 mm

3 inserts anti-arrachement du foncet

Sous coffre et foncet du mécanisme de la serrure acier 2,5 mm

INNOVATION MAJEURE
nouvelle roue dentée ovale 12 dents Réf. DD12
2 brevets + modèle déposé
manœuvre douceur extrême et anti-enfoncement du barillet

3 délateurs intégrés: bloquent la serrure en cas d'attaque massive

COMPAREZ !



SERRURES MUEL & REELAX
les marques de TORDJMAN Métal



Un nouveau cylindre
Une nouvelle serrure

SACHET SÉCURISÉ
A n'ouvrir que par l'utilisateur final

A L'INTÉRIEUR :
• Carte de propriété
• Vos clés

TORDJMAN Métal

Pour votre serrure, Y'a pas plus sûr !

Notre BEST

A2P BP3

avec serrure A2P***

Résistance maximale à l'effraction certifiée

l'électronique en plus

L'électromagnétique

... avec des passages fréquents en journée

Pour entrer : Code ou badge
Pour sortir : bouton poussoir

A chaque passage :
verrouillage automatique par
2 ventouses de 800 kg (aimants)

La mécanique de précision

... utilisateurs absents ou local inoccupé

Un simple tour de clé
pour obtenir la Résistance
Certifiée A2P 3 étoiles...
et pour neutraliser l'usage de la clé

L'électronique

Code, badge ou smartphone



De l'extérieur :
déverrouillage des ventouses
par le code ou le badge
pour réactiver la clé
De l'intérieur : bouton poussoir

Intérieur



PUISSANTES VENTOUSES

2 fois 800 Kg

Bouton poussoir pour sortir

Interrupteur Stop

Ce mode spécial permet de suspendre la partie électrique tout en conservant la résistance maximale certifiée de la serrure.

En mode Stop : juste la clé

avec serrures
5 ou 7 points A2P
1 et 3 étoiles
pour portes 1 et 2 vantaux

Extérieur



Clavier, badge et smartphone

Particuliers, Professions Libérales, Banques, Sites sensibles, Pme...


Accessoires 100% compatibles avec nos gâches électriques ou l'option électronique

A Clavier lumineux
avec intelligence déportée Réf. TJN
L'intelligence est à l'intérieur du local
Uniquement avec gâche électrique à rupture
Sauvegarde mémoire permanente, haute résistance au vandalisme et étanchéité totale
Simplicité et confidentialité totale :
100 codes programmables par clavier avec 248 000 combinaisons
La programmation du code maître détruit définitivement le code usine.
L'utilisateur avec son code maître programme seul chaque code attribué en 2 minutes directement sur le clavier.



B Coffret électrique
couleur blanche
(300 x 300 x 155 de profondeur pour loger alim., intelligence, et notre batterie relais)

C Interrupteur Stop
neutralise la partie électrique



D Câble 10 mètres
avec 5 fils Ø 0,5
(2 noirs, 1 rouge, 1 bleu, 1 gris)
La longueur du câble doit être inférieure à 10 m entre l'intelligence et le clavier

F Batterie relais
à changer tous les 3/4 ans spécialement prévue pour nos ventouses. Autonomie testée chez TORDJMAN Métal: 7 heures (ventouses et clavier actif)



La batterie à sa place dans notre coffret électrique

G Système incendie C€
Boîtier vert bris de glace Réf. BBG
Voyants lumineux à leds (ouverture de secours)



E Alimentation 12 Volt (secourue)
Version spécifique pour la puissance de nos ventouses et de nos batteries relais

Serrure avec option électronique

Version grand public : Coffret câblé prêt à brancher en plus des 2 ventouses et du bouton poussoir...
sont compris : **A B C D E**
et en option : **F G**

Version contrôle d'accès seul :
en plus des 2 ventouses et du bouton poussoir sont compris : **E D**
Options à cocher également sur la feuille de commande :
• pêne demi-tour remplacé par dormant
• ou/et contacteur de fond de pêne (sur le 4^{ème} point)

Bras anti-vandale Ferme-porte RX 3000 **SEUL ferme-porte homologué coupe-feu pour cette porte**

CARÉNÉE POINTS LATÉRAUX
REELAX Syster 3,
MUEL Club STR 3
3 points latéraux

REELAX Star 5,
MUEL Club 505
5 points latéraux

CARÉNÉE HAUT ET BAS
REELAX R 24, MUEL Club 124
3 points : 1 point latéral +points haut et bas
REELAX R 25
MUEL Club 125
5 points : 3 points latéraux +points haut et bas
REELAX R 27, MUEL Club 127
7 points : 5 points latéraux +points haut et bas

CARÉNÉE HAUT ET BAS + RÉPÉTITION si 2 vantaux
REELAX R 25, MUEL Club 125
3 points latéraux +points haut et bas
REELAX R 27, MUEL Club 127
5 points latéraux +points haut et bas

La répétition sert de gâche et de crémonne, elle est verrouillée par la même clé

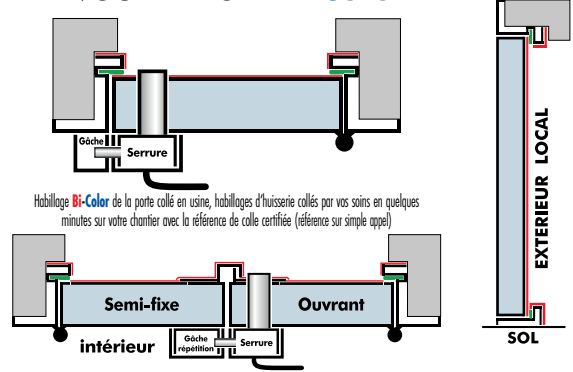
CARÉNÉE HAUT ET BAS DOUBLE CYLINDRE
REELAX R 25 Medium
MUEL Club 125 Prestige
3 points latéraux +points haut et bas
REELAX R 27 Medium
MUEL Club 127 Prestige
5 points latéraux +points haut et bas

Pour les portes 2 vantaux avec ensemble répétition, voir catalogue REELAX ou MUEL
Double-cylindre : Procès verbal coupe-feu caduc

Moulures déco Pour le côté paumelles : **choisissez une version** Pour l'opposé : **une autre version ou la même**

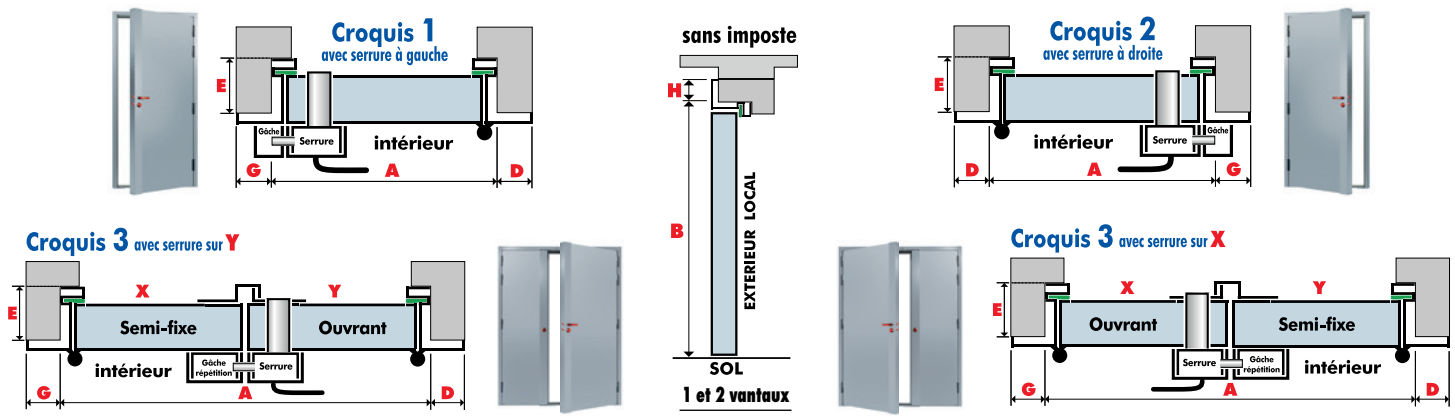


Avec finition **Bi-Color**



Porte s'ouvrant vers l'intérieur

Pattes de scellement conformes fournies pour la fixation



Croquis 3 : SERRURE sur X ou Y - Vantaux inégaux ? Donner la cote du plus large en précisant vantail X ou Y

DATEZ

CODE CLIENT

C

TORDJMAN

Metal

Raison sociale _____ Code postal _____ Ville _____

Adresse _____ Réf. chantier _____

Autre lieu de livraison _____

Numéro de mobile pour le chauffeur _____ Tél. _____ Fax / E-mail _____

N° de SIRET **obligatoire** _____ Enlèvement Livraison

France / Belgique / Luxembourg

 BOBIGNY (93) tordjmanmetal.bobigny@gmail.com
Tél. 01 41 60 82 60 / Fax. 01 48 31 95 99

Sud de Paris banlieue Sud

 FRESNES (94) tordjmanmetal.fresnes@gmail.com
Tél. 01 49 84 22 22 / Fax. 01 49 84 00 06

Tout Rhône-Alpes et la Suisse

 ST-PRIEST (69) tordjmanmetal.lyon@gmail.com
Tél. 04 72 89 83 00 / Fax. 04 72 89 10 31

Tout PACA

 PEGOMAS (06) tordjmanmetal.paca@gmail.com
Tél. 04 93 42 65 63 / Fax. 04 93 42 66 24

IMP 38 V2019

Porte blindée 1 vantail **RMETIC Absolu** avec serrure **MUEL 3** à 7 points

Pose à l'intérieur⁽¹⁾ (appartements, etc.) Pour l'extérieur, voir **RMETIC HOME** ou **Newporte Home** avec serrure intégrée

Conception pour paliers intérieurs chauffés ou non, aucune garantie pour l'extérieur

Coupe-feu 30 mn : E30 - E11-30 - E12-30 Performance thermique : U = 1,40 W/m² K (ambiance inter.) / Performance acoustique sur 1 vantail : Rw = 42 dB

 Croquis 1 Croquis 2

Coupe-feu 30 mn en BP3 : largeur maxi 1021 hauteur 2346 / Coupe-feu 30 mn en A2P BP1 : largeur maxi 930 hauteur 2046... et pour tous : Cotes G, D ou H supérieures à 48=Procès verbal coupe-feu caduc

COTATIONS **A** **B** **H** **D** **G** **E**

Finition : 90 couleurs (nuancier) Hors nuancier 2^{ème} couleur ou ton bois pour l'extérieur



Je veux des moulures pour cette porte

Cocher ici Non coché = pas de moulures



Je joins la page moulures de ce document remplie voir pages suivantes



A2P BP1 avec serrure **A2P** * STR 3 Club 505

A2P BP1 avec serrure **A2P** *** STR 3 Club 505

A2P BP1 avec serrure **A2P** * Club 124 Club 125 Club 127 / Procès verbal coupe-feu caduc avec : Club 125 Prestige (double cylindre) Club 127 Prestige (double cylindre)

A2P BP3 avec serrure **A2P** *** Club 125 Club 127 / Procès verbal coupe-feu caduc avec : Club 125 Prestige (double cylindre) Club 127 Prestige (double cylindre)

Option ÉLECTRONIQUE

Possible avec : Club 125 et Prestige Club 127 et Prestige / Club 505

Kit grand public complet fourni avec :

2 ventouses, Bouton poussoir, Coffret, Clavier, Alimentation, Interrupteur Stop et 10 m de câble (Coffret câblé)



Version contrôle d'accès fourni avec : 2 ventouses, Bouton poussoir, Alimentation et 10 m de câble

Pêne demi-tour remplacé par dormant Contacteur de fond de pêne (sur le 4^{ème} point)
Tout autre accessoire électronique 100% adaptés (batterie relais, système incendie) à cocher ci-dessous

Avec option électronique, RMETIC Absolu conserve les performances **Froid / Bruit / Vol** : mais Procès verbal coupe-feu caduc

OPTION SERRURE CONNECTÉE avec Door Keeper A2P 1 * @ Que cylindre 8000 Ω2² BP3 devient BP1 Impossible si Prestige Club 125 et 127 Plaque intér. + béquille +Door Keeper, couleur : Blanc 9016 Sat Gris 7016 Sat Couleur de la serrure Avec clavier code et lecteur de badge intégré avec 1 badge, 1 bracelet badge et une carte magnétique Badges supp.

CLÉS : Winkhaus Xtra 1 et 3 étoiles 8000 Ω2² 1 et 3 étoiles Obligatoire si Door Keeper Expert 1 et 3 étoiles Radial IS sauf Prestige 1 et 3 étoiles TXR sauf Prestige uniquement 1 étoile / Cylindre débrayable impossible sur TXR et Radial IS Cylindres s'ouvrant (avec un autre produit, serrure ou cylindre)

Cylindre à bouton, la résistance BP3 devient BP1 impossible sur Radial IS et TXR Clés supplémentaires Clés supplémentaires pour Prestige : Propriétaire Service


Protège-cylindre extérieur OR cache-cylindre intérieur+béquille OR

Paliers Luxe Adaptation + carré béquille extérieure inclus

ALU OR Poignée mixte tirage / béquille Carré rallongé fourni Double-cylindre = 2 trous

Kit double-béquille complet

Adaptation + sa béquille extérieure à la couleur de la béquille intérieure si Bi-Color, autre couleur pour cette béquille :



Plaque ordinaire couleur bronze avec kit double-béquille complet

Autre couleur pour plaque et béquille :

Plaque ordinaire couleur bronze avec tirage fixe

Si autre couleur :

Double-cylindre = 2 trous

Microviser 200° Chromé hauteur : / Ferme-porte RX 3000 (le seul certifié coupe-feu pour cette porte) Gris Ral 9006 Noir RAL 9005 Blanc Ral 9016

Gâche électrique - Procès verbal coupe-feu caduc 1 temps 2 temps à rupture / **Ci-dessous : accessoires spécifiques gâche électriques / serrure avec option électronique**

Alimentation 12 V 10 m de câble avec 5 fils Ø5 Clavier et son intelligence (uniquement gâche à rupture) Coffret électrique (300 x 300 Profond. 155) interrupteur Stop

Batterie relais rentre dans le coffret Système incendie CE

Cocher, obligatoire

COMMANDE

DEVIS

Indications particulières

Cachet ou signature

Envoi de ce document par FAX ou par MAIL scanné

Je suis un professionnel de la pose ainsi et j'atteste que c'est mon activité principale, j'ai choisi et vérifié tous les éléments techniques et si le besoin d'une assistance technique, j'accepte vos conditions générales de vente. Transport effectué sous ma responsabilité, je décline la responsabilité en présence du chauffeur. Je décline, indemnisation transporter impossible. J'accepte que cette commande soit livrée de suite et soit non modifiable / Produits ni repris ni échangés. Commandes en double à quelques minutes, heures ou jours d'attente ou bien 1 commande à Fresnes et 1 à Bobigny = 2 paiements

Document modifié ou ré-envoyé, écrivez au marqueur 2^{ème} envoi

2 vantaux pages suivantes

(1) Le scellement doit être effectué avec les pattes spéciales fournies.

DATEZ

CODE CLIENT

TORDJMAN

Metal

France / Belgique / Luxembourg

 BOBIGNY (93) tordjmanmetal.bobigny@gmail.com
Tél. 01 41 60 82 60 / Fax. 01 48 31 95 99

Sud de Paris banlieue Sud

 FRESNES (94) tordjmanmetal.fresnes@gmail.com
Tél. 01 49 84 22 22 / Fax. 01 49 84 00 06

Tout Rhône-Alpes et la Suisse

 ST-PRIEST (69) tordjmanmetal.lyon@gmail.com
Tél. 04 72 89 83 00 / Fax. 04 72 89 10 31

Tout PACA

 PEGOMAS (06) tordjmanmetal.paca@gmail.com
Tél. 04 93 42 65 63 / Fax. 04 93 42 66 24

IMP 38 V2019

Raison sociale _____ Code postal _____ Ville _____

Adresse _____ Réf. chantier _____

Autre lieu de livraison _____

Numéro de mobile pour le chauffeur _____ Tél. _____ Fax/E-mail _____

N° de SIRET **obligatoire** _____ Enlèvement Livraison

Porte blindée 1 vantail **RMETIC Absolu** avec serrure **REELAX 3** à 7 points

Pose à l'intérieur⁽¹⁾ (appartements, etc.) Pour l'extérieur, voir **RMETIC HOME** ou **Newporte Home** avec serrure intégrée

Conception pour paliers intérieurs chauffés ou non, aucune garantie pour l'extérieur

Coupe-feu 30 mn : E30 - Ei1-30 - Ei2-30 Performance thermique : U = 1,40 W/m² K (ambiance inter.) / Performance acoustique : Rw = 42 dB
 Croquis 1 Croquis 2

Coupe-feu 30 mn en BP3 : largeur maxi 1021 hauteur 2346 / Coupe-feu 30 mn en A2P BP1 : largeur maxi 930 hauteur 2046... et pour tous : Cotes G, D ou H supérieures à 48=Procès verbal coupe-feu caduc

COTATIONS **A** **B** **H** **D** **G** **E** Finition : 90 couleurs (nuancier) Hors nuancier 2^{ème} couleur ou ton bois pour l'extérieur 

Je veux des moulures pour cette porte

Cocher ici Non coché = pas de moulures

Je joins la page moulures de ce document remplie

voir pages suivantes

A2P BP1 avec serrure **A2P*** Syster 3 Star 5A2P BP1 avec serrure **A2P***** Syster 3 Star 5A2P BP1 avec serrure **A2P*** R 24 R 25 R 27 / Procès verbal coupe-feu caduc avec : R 25 Medium (double cylindre) R 27 Medium (double cylindre)A2P BP3 avec serrure **A2P***** R 25 R 27 / Procès verbal coupe-feu caduc avec : R 25 Medium (double cylindre) R 27 Medium (double cylindre)Option **ÉLECTRONIQUE**

Possible avec : R 25 et Medium R 27 et Medium / Star 5

 Kit grand public complet fourni avec :

2 ventouses, Bouton poussoir, Coffret, Clavier, Alimentation, Interrupteur Stop et 10 m de câble (Coffret câble)

 Version contrôle d'accès fourni avec : 2 ventouses, Bouton poussoir, Alimentation et 10 m de câble Pêne demi-tour remplacé par dormant Contacteur de fond de pêne (sur le 4^{ème} point)

Tout autre accessoire électronique 100% adaptés (batterie relais, système incendie) à cocher ci-dessous

Avec option électronique, RMETIC Absolu conserve les performances Froid / Bruit / Vol : mais Procès verbal coupe-feu caduc

 OPTION SERRURE CONNECTÉE avec Door Keeper A2P 1* @ Que cylindre 8000 Ω² BP3 devient BP1 Impossible si Medium R 25 et R 27 Plaque intér. + béquille +Door Keeper, couleur : Blanc 9016 Sat Gris 7016 Sat Couleur de la serrure Avec clavier code et lecteur de badge intégré avec 1 badge, 1 bracelet badge et une carte magnétique Badges supp.

CLÉS : Winkhaus Xtra 1 et 3 étoiles 8000 Ω² 1 et 3 étoiles Obligatoire si Door Keeper Expert 1 et 3 étoiles Radial IS sauf Medium 1 et 3 étoiles TXR sauf Medium uniquement 1 étoile Cylindre débrayable impossible sur TXR et Radial IS Cylindres s'entrouvrants (avec un autre produit, serrure ou cylindre)

 Cylindre à bouton, la résistance BP3 devient BP1 impossible sur Radial IS et TXR Clés supplémentaires Clés supplémentaires pour Medium : Propriétaire Service
 Protège-cylindre extérieur OR cache-cylindre intérieur+béquille OR

Patières Luxe Adaptation + carré béquille extérieure inclus

 ALU OR Poignée mixte tirage / béquille Carré rallongé fourni Double-cylindre = 2 trous
 Kit double-béquille complet

Adaptation + sa béquille extérieure à la couleur de la béquille intérieure

si Bi-Color, autre couleur pour cette béquille : 
 Plaque ordinaire couleur bronze avec kit double-béquille complet
Autre couleur pour plaque et béquille :

Double-cylindre = 2 trous

 Plaque ordinaire couleur bronze avec tirage fixe
Si autre couleur :
 Microviseur 200° Chromé hauteur : / Ferme-porte RX 3000 (le seul certifié coupe-feu pour cette porte) Gris Ral 9006 Noir RAL 9005 Blanc Ral 9016

Gâche électrique - Procès verbal coupe-feu caduc 1 temps 2 temps à rupture / **Ci-dessous : accessoires spécifiques gâche électrique / serrure avec option électronique**
 Alimentation 12 V 10 m de câble avec 5 fils Ø5 Clavier et son intelligence (uniquement gâche à rupture) Coffret électrique (300 x 300 Profond. 155) interrupteur Stop
 Batterie relais rentre dans le coffret Système incendie CE
Cochez, obligatoire **COMMANDE** **DEVIS**

Indications particulières

Cachet ou signature

Envoi de ce document par FAX ou par MAIL scanné

Je suis un professionnel de la pose ainsi et j'atteste que c'est mon activité principale, (je choisis et vérifie tous les éléments techniques et je les laisse d'accuser assistance technique. J'assume mes conditions générales de vente. Transport effectué sous ma responsabilité je décline en profit au présence du chauffeur. Je dois indemnisation transporter impossible. J'accepte que cette commande soit livrée de suite et soit non modifiable / Prohibé si repris si échoués. Commandes en double à quelques minutes, heures ou jours d'intervalle ou bien 1 commande à Fresnes et 1 à Bobigny = 2 paiements

Document modifié ou ré-envoyé, écrire au marqueur 2^{ème} envoi

2 vantaux pages suivantes

(1) Le scellement doit être effectué avec les pattes spéciales fournies.

(1) Bloc-porte non prévu pour pose abrité ou non à l'extérieur donc sans aucune garantie en cas de dégradation par l'humidité

DATEZ

CODE CLIENT

C

TORDJMAN

Metal

Raison sociale _____ Code postal _____ Ville _____

Adresse _____ Réf. chantier _____

Autre lieu de livraison _____

Numéro de mobile pour le chauffeur _____ Tél. _____ Fax / E-mail _____

N° de SIRET **obligatoire** _____ Enlèvement Livraison

France / Belgique / Luxembourg
 BOBIGNY (93) tordjmanmetal.bobigny@gmail.com
 Tél. 01 41 60 82 60 / Fax. 01 48 31 95 99

Sud de Paris banlieue Sud
 FRESNES (94) tordjmanmetal.fresnes@gmail.com
 Tél. 01 49 84 22 22 / Fax. 01 49 84 00 06

Tout Rhône-Alpes et la Suisse
 ST-PRIEST (69) tordjmanmetal.lyon@gmail.com
 Tél. 04 72 89 83 00 / Fax. 04 72 89 10 31

Tout PACA
 PEGOMAS (06) tordjmanmetal.paca@gmail.com
 Tél. 04 93 42 65 63 / Fax. 04 93 42 66 24

IMP 38 V2019

Porte blindée 2 vantaux Coupe-feu 30 mn : E30 - E1-30 - E2-30

RMETIC Absolu avec serrure 5 à 7 points

Pose **uniquement à l'intérieur** (1) (appartements, entreprises, commerces, etc. locaux chauffés ou non)

Performance thermique : U = 1,6 W/m² K (ambiance intérieure, paliers non chauffés) - U = 2,0 W/m² K (ambiance extérieure)

Dégradation de la porte par l'humidité non garantie. Pour l'extérieur, voir RMETIC Métal

Coupe-feu 30 mn en BP3 : largeur maxi si vantaux égaux : 2042, hauteur maxi : 2346 avec vantaux inégaux, largeur X et Y maxi 1021 mm / Cotes G, D ou H supérieures à 48=Procès verbal coupe-feu caduc

CROQUIS 3 A B H D G E

Serrure sur X ou Serrure sur Y / Si les battants sont inégaux, cote du plus large : sur : X Y

Finition : 90 couleurs (nuancier) Hors nuancier 2^{ème} couleur ou ton bois pour l'extérieur



Je veux des moulures pour cette porte

Cocher ici Non coché = pas de moulures



Je joins la page moulures de ce document remplie voir pages suivantes



OPTION ÉLECTRONIQUE

Kit grand public complet fourni avec :

2 ventouses, Bouton poussoir, Coffret, Clavier, Alimentation, Interrupteur Stop et 10 m de câble (Coffret câble)



Version contrôle d'accès fourni avec : 2 ventouses, Bouton poussoir, Alimentation et 10 m de câble

Pêne demi-tour remplacé par dormant

Contacteur de fond de pêne (sur le 4^{ème} point)

Tout autre accessoire électronique 100% adaptés (batterie relais, système incendie) à cocher ci-dessous

Avec option électronique, RMETIC Absolu conserve les performances Froid / Bruit / Vol : mais Procès verbal coupe-feu caduc

A2P BP3 avec serrure MUEL Club 125 Club 127 / Procès verbal coupe-feu caduc avec : Club 125 Prestige (double cylindre) Club 127 Prestige (double cylindre)

A2P BP3 avec serrure REELAX R 25 R 27 / Procès verbal coupe-feu caduc avec : R 25 Medium (double cylindre) R 27 Medium (double cylindre)

Option serrure connectée A2P 1* @ avec Door Keeper Uniquement avec serrures carénées sauf Medium et Prestige. Compris avec le cylindre spécifique, la plaque technique intérieure et la béquille. A2P BP3 devient BP1 Plaque technique intérieure et béquille couleur porte / serrure. Clavier pour code / lecteur de badge fourni avec 1 badge, 1 bracelet badge et une carte magnétique

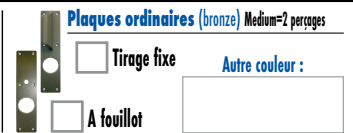
Badge supplémentaire Caméra Indoor autonome Support mural pour caméra Indoor

CLÉS : Winkhaus Xtra 1 et 3 étoiles New 8000 Ω2 1 et 3 étoiles Expert 1 et 3 étoiles TXR sauf Prestige uniquement 1 étoile / Cylindre débrayable impossible sur TXR Cylindres s'entreouvrants

cylindre à bouton, impossible sur TXR (la résistance BP3 devient BP1*) Clés supplémentaires Clés supplémentaires pour Prestige : Propriétaire Service

Protège-cylindre extérieur OR cache-cylindre intérieur+béquille OR

Double béquille (2^{ème} béquille) / et si autre couleur que la porte : à cocher également pour les garnitures ci contre : avec fouillot / bouton tournant / béquille extérieure à cocher également pour les garnitures ci contre : avec fouillot / bouton tournant / béquille extérieure



Microviseur 200° Chromé hauteur : / Ferme-porte RX 3000 (le seul certifié coupe-feu pour cette porte) Gris Ral 9006 Noir RAL 9005 Blanc Ral 9016

Gâche électrique - Procès verbal coupe-feu caduc 1 temps 2 temps à rupture / Ci-dessous : accessoires spécifiques gâche électriques / serrure avec option électronique

Alimentation 12 V 10 m de câble avec 5 fils Ø5 Clavier et son intelligence (uniquement gâche à rupture) Coffret électrique (300 x 300 Profond. 155) interrupteur Stop

Batterie relais rentre dans le coffret Système incendie

(1) Bloc-porte non prévu pour pose abrité ou non à l'extérieur donc sans aucune garantie en cas de dégradation par l'humidité

Cocher, obligatoire

COMMANDE

DEVIS

Indications particulières

Cachet ou signature

Envoi de ce document par FAX ou par MAIL scanné

Je suis un professionnel de la pose visée et j'atteste que c'est mon activité principale, j'ai choisi et vérifié tous les éléments techniques et j'ai besoin d'une assistance technique. J'accepte vos conditions générales de vente. Transport effectué sous ma responsabilité, je décline sa responsabilité en cas de dommage. Au-delà, indemnisation transport impossible. J'accepte que cette commande soit livrée de suite et soit non modifiable / Produits ni registres ni échanges. Commandes en double à quelques minutes, heures ou jours d'intervalle ou lors 1 commande à Fresnes et 1 à Bobigny - 2 paiements

Document modifié ou ré-envoyé, écrivez au marqueur 2^{ème} envoi

1 vantail pages précédentes

*Alertez votre client que le niveau de résistance des BP3 devient BP1. (1) Le scelllement doit être effectué avec les pattes spéciales fournies.

Mouleurs déco

Pour l'intérieur :
choisissez une des 14 références ou pas de mouleurs

Pour l'extérieur :
choisissez une des 14 références ou pas de mouleurs

2 vantaux : une seule version possible par face



Profil Tradi

**2 choix
par face
pour les
cadres**



Profil Classic

Formulaire M-12-19

▶ 120 mini | 120 mini ◀ 167 si entrebailleur

1 ou 2 vantaux

Côté Paumelles (gonds)
 Profil Tradi Profil Classic
 1-A 1-B 1-C
 Sans mouleur sur semi-fixe
 Mouleurs autre couleur que porte

Côté opposé aux Paumelles
 Profil Tradi Profil Classic
 1-A 1-B 1-C
 Sans mouleur sur semi-fixe
 Mouleurs autre couleur que porte

Réf. **1-A** Réf. **1-B** Réf. **1-C**

▶ 120 mini | 120 mini ◀ 167 si entrebailleur

1 ou 2 vantaux

Côté Paumelles (gonds)
 Profil Tradi Profil Classic
 3-A 3-B
 Sans mouleur sur semi-fixe
 Mouleurs autre couleur que porte

Côté opposé aux Paumelles
 Profil Tradi Profil Classic
 3-A 3-B
 Sans mouleur sur semi-fixe
 Mouleurs autre couleur que porte

Réf. **3-A** Réf. **3-B**

▶ 120 mini | 120 mini ◀ 167 si entrebailleur

1 ou 2 vantaux

Côté Paumelles (gonds)
 Profil Tradi Profil Classic
 2-A 2-B 2-C
 Sans mouleur sur semi-fixe
 Mouleurs autre couleur que porte

Côté opposé aux Paumelles
 Profil Tradi Profil Classic
 2-A 2-B 2-C
 Sans mouleur sur semi-fixe
 Mouleurs autre couleur que porte

Réf. **2-A** Réf. **2-B** Réf. **2-C**

▶ 120 mini | 120 mini ◀ 167 si entrebailleur

1 ou 2 vantaux

Côté Paumelles (gonds)
 Profil Tradi Profil Classic
 4-A 4-B
 Sans mouleur sur semi-fixe
 Mouleurs autre couleur que porte

Côté opposé aux Paumelles
 Profil Tradi Profil Classic
 4-A 4-B
 Sans mouleur sur semi-fixe
 Mouleurs autre couleur que porte

Réf. **4-A** Réf. **4-B**

▶ 120 mini | 120 mini ◀ 167 si entrebailleur

1 ou 2 vantaux, cadres déportés côté serrure 1 ou 2 vantaux, cadres déportés côté paumelles

1 ou 2 vantaux

Côté Paumelles (gonds)
 Profil Tradi Profil Classic
 5-A 5-B 5-C
 Sans mouleur sur semi-fixe
 Mouleurs autre couleur que porte

Côté opposé aux Paumelles
 Profil Tradi Profil Classic
 5-A 5-B 5-C
 Sans mouleur sur semi-fixe
 Mouleurs autre couleur que porte

Réf. **5-A** Réf. **5-B** Réf. **5-C**

▶ 120 mini | 120 mini ◀ 167 si entrebailleur

1 ou 2 vantaux

Côté Paumelles (gonds)
 9-A
 Sans mouleur sur semi-fixe
 Mouleurs autre couleur que porte

Côté opposé aux Paumelles
 9-A
 Sans mouleur sur semi-fixe
 Mouleurs autre couleur que porte

Réf. **9-A**

Profil Design
uniquement pour cette référence

Renseigner et joindre la page