

**TORDJMAN**  
*Metal.*



\* Garantie selon nos conditions générales de vente.

**90**  
couleurs  
et 5 tons bois

Fabrication en  
**24**  
heures

GARANTIE  
**10**  
ans



Version

**A2P BP3**  
avec serrure **A2P\*\*\***

Cambricoleur chevonné

Résistance maximale à l'effraction certifiée

Version

**A2P BP1**  
avec serrure **A2P\***

Cambricoleur occasionnel

Référence

**RMETIC Copro**

Type de produit

**Blindage de porte**

Destination

**Appartements, etc.**  
Conserve la porte bois d'origine

Avec anti-pinces intégrés voir **RectoVerso Copro**

Serrures connectées avec  
certification **A2P @** en option

# RMETIC Copro

Intègre la porte bois d'origine



## 👍 Joints parfaitement intégrés

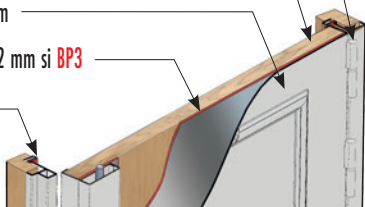
4 paumelles 140 mm sur butées à billes et 4 protège-gonds

Porte bois d'origine enrobée dans le blindage

Blindage acier 3 mm

Double peau acier 2 mm si BP3

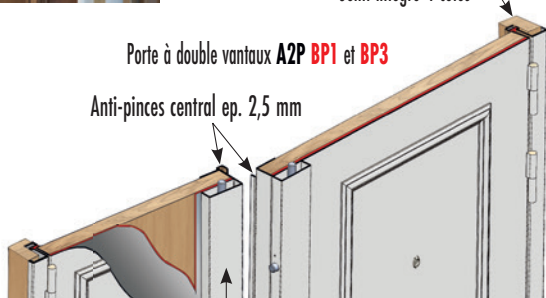
Joints 4 côtés



Joint intégré 4 côtés

Porte à double vantaux A2P BPI et BP3

Anti-pinces central ep. 2,5 mm



Ce 2<sup>ème</sup> vantail se manœuvre avec la clé de la serrure de l'ouvrant

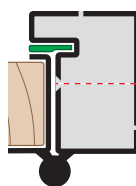
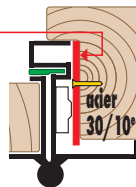
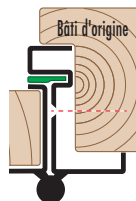
- **Bâti pour une pose en rénovation**  
prévu pour s'emboîter et être vissé parfaitement dans bâti et mur

**Plus facile et plus robuste**

### Option : 3 renforts de fixation du bâti

3 bandes en acier de 50 mm et épaisseur 3 à fixer sur le bâti bois et ensuite fixation de notre bâti à l'aide de vis tôle sur ces bandes

- **Bâti pour pose entre maçonnerie**  
prévu pour être vissé entre murs ou scellé avec l'option pattes de scellement  
Injection isolante dans le bâti par l'installateur



Face intérieure



(1) Super blindage en option pour l'extérieur et donc sans aucune garantie



- **Serrures connectées avec certification A2P @**  
en option sur toutes nos portes et serrures

Particuliers, Professions Libérales, Sites sensibles, Pme...

- **Serrure A2P\*\*\* avec sur-condamnation électronique**

Serrure équipée de 2 puissantes ventouses de 800 kg, leur décondamnation électronique autorise l'usage de la clé.

Page 4



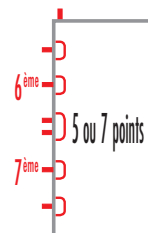
**A2P BP3**  
avec serrure **A2P\*\*\***  
BP3 = cambrioleur chevronné  
Résistance maximale à l'effraction certifiée



Toutes nos serrures sont équipées de cylindres avec le nouveau pignon d'entraînement codé, ovale et à 12 dents (2 brevets, 2033)

Ce système confère en plus à nos serrures une douceur d'utilisation extrême

**A2P BPI**  
avec serrure **A2P\***  
BPI = cambrioleur occasionnel



## Doubles de clés de nous fabricant à vous l'utilisateur

Clés avec reproduction protégée, carte de propriété et procédure des doubles de clés sont fournies dans un sachet sécurisé à n'ouvrir qu'en présence de l'utilisateur

**200**  
couleurs

**Fabrication**  
**24 heures**  
sauf urgence

GARANTIE  
**10**  
ans



Peinture époxy cuite au four à 200° comprise - Nuancier TORDJMAN Métal et toute autre couleur sur demande

**Pour l'extérieur du logement, option Bi-Color - finition différente**

- Soit habillage aluminium dans une autre couleur que celle de l'intérieur, **90 couleurs de notre nuancier ou plus**
- Soit habillage aluminium plastifié avec l'un de nos **5 tons bois ci-dessous**, possible uniquement pour l'extérieur



Chêne clair

Noyer

Sapelé

Acajou

Chêne foncé

• **Microviseur**

grand angle (200°)



• **Barillet débrayable**

ouverture de l'extérieur si une clé est introduite à l'intérieur du logement

• **Barillet à bouton**

remplace la clé côté intérieur de la porte



• **Serrure avec double barillet**, clés personnel de service et clés propriétaire (blocage clés service)

• **Gâche électrique**, etc.

• **Mouleurs déco**

14 versions possibles face - Système breveté



Profil Tradi



Profil Classic



Profil Design

Si **Bi-Color** ton bois choisissez la couleur époxy la plus proche

**En option pour l'extérieur**

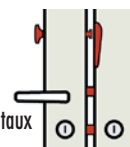
**Garniture mixte double fonction tirage ou béquille**



si béquille extérieure, la serrure doit être prévue avec un fouillot spécifique



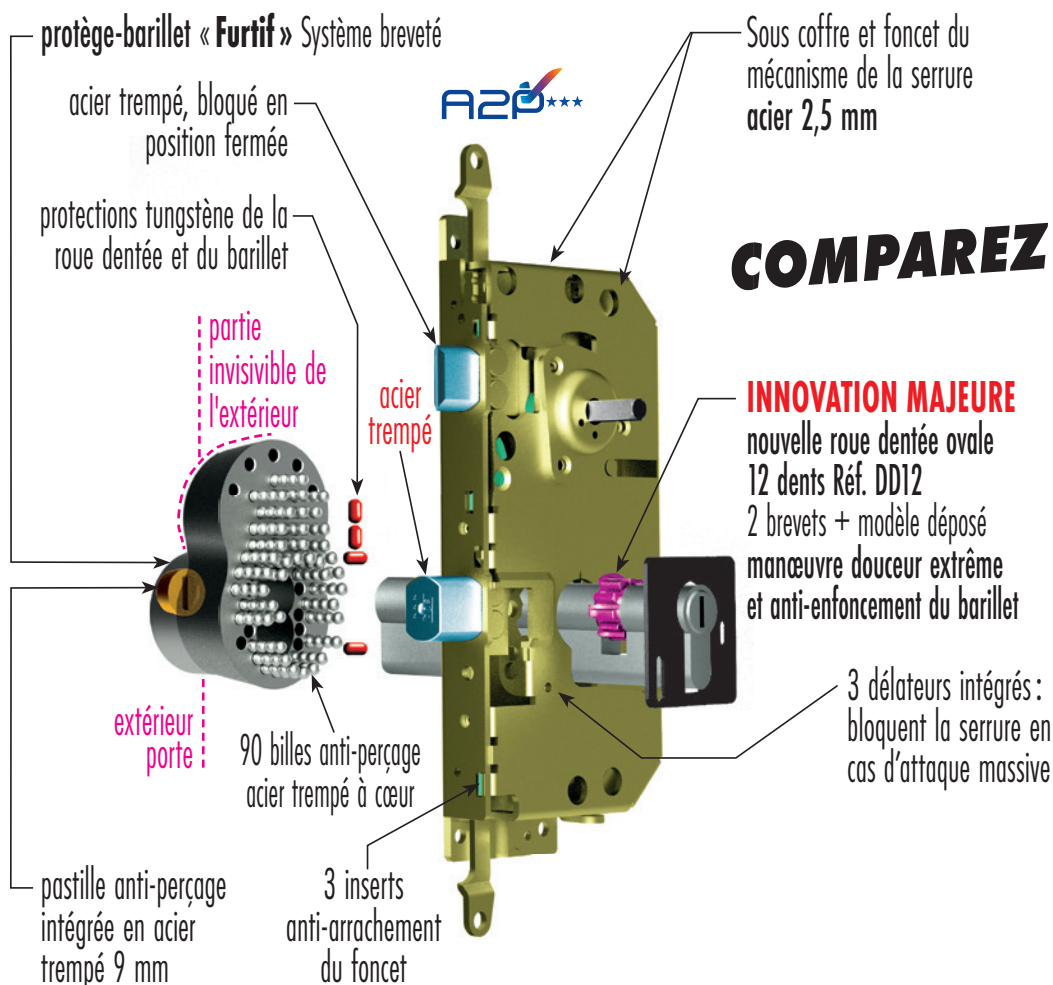
Simple vantail



Double vantaux

**Entrebaillleur en option**

# Sous le capot... une mécanique aux performances exceptionnelles\*



## COMPAREZ !



# Pour votre serrure, Y'a pas plus sûr !

# Notre BEST

# A2P BP3

avec serrure A2P\*\*\*

Résistance maximale à l'effraction certifiée

## l'électronique en plus

### L'électromagnétique

... avec des passages fréquents en journée

Pour entrer : Code ou badge  
Pour sortir : bouton poussoir

A chaque passage :  
verrouillage automatique par  
2 ventouses de 800 kg (aimants)

### La mécanique de précision

... utilisateurs absents ou local inoccupé

Un simple tour de clé  
pour obtenir la Résistance  
Certifiée A2P 3 étoiles...  
et pour neutraliser l'usage de la clé

### L'électronique

Code, badge ou smartphone



De l'extérieur :  
déverrouillage des ventouses  
par le code ou le badge  
pour réactiver la clé  
De l'intérieur : bouton poussoir

### Intérieur



PUISSANTES VENTOUSES

2 fois 800 Kg

Bouton poussoir pour sortir

### Extérieur



Clavier, badge et smartphone

#### Interrupteur Stop

Ce mode spécial permet de suspendre la partie électrique tout en conservant la résistance maximale certifiée de la serrure.

En mode Stop : juste la clé

avec serrures  
5 ou 7 points A2P  
1 et 3 étoiles  
pour portes 1 et 2 vantaux


Particuliers, Professions Libérales, Banques, Sites sensibles, Pme...



# Accessoires 100% compatibles avec nos gâches électriques et l'option électronique :


**A Clavier lumineux**  
avec intelligence déportée Réf. TIN  
L'intelligence est à l'intérieur du local  
**Uniquement avec gâche électrique à rupture**  
Sauvegarde mémoire permanente, haute résistance au vandalisme et étanchéité totale

**Simplicité et confidentialité totale :**  
100 codes programmables par clavier avec 248 000 combinaisons  
La programmation du code maître détruit définitivement le code usine.  
L'utilisateur avec son code maître programme seul chaque code attribué en 2 minutes directement sur le clavier.




**B Coffret électrique**  
couleur blanche  
(300 x 300 x 155 de profondeur pour loger alim., intelligence, et notre batterie relais)

**C Interrupteur Stop**  
neutralise la partie électrique



**D Câble 10 mètres**  
avec 5 fils Ø 0,5  
(2 noirs, 1 rouge, 1 bleu, 1 gris)  
La longueur du câble doit être inférieure à 10 m entre l'intelligence et le clavier

**F Batterie relais**  
à changer tous les 3/4 ans spécialement prévue pour nos ventouses. Autonomie testée chez TORDJMAN Métal: 7 heures (ventouses et clavier actif)



La batterie à sa place dans notre coffret électrique

**G Système incendie C€**  
Boîtier vert bris de glace  
Réf. BBG  
Voyants lumineux à leds (ouverture de secours)



**E Alimentation 12 Volt (secourue)**  
Version spécifique pour la puissance de nos ventouses et de nos batteries relais

## Serrure avec option électronique

**Version grand public :** Coffret câblé prêt à brancher en plus des 2 ventouses et du bouton poussoir...

sont compris : **A B C D E**  
et en option : **F G**

## Version contrôle d'accès seul :

en plus des 2 ventouses et du bouton poussoir sont compris : **E D**  
Options à cocher également sur la feuille de commande :  
• pêne demi-tour remplacé par dormant  
• ou/et contacteur de fond de pêne (sur le 4<sup>ème</sup> point)

**Entrebaillleur en option**  
1 vantail 2 vantaux

**CLASSIQUE 3 POINTS**  
REELAX R23 et StarStop, MUEL Story 3  
3 points : 1 point latéral + points haut et bas

**CARÉNÉE POINTS LATÉRAUX**  
REELAX Syster 3 MUEL Story 3 3 points latéraux  
REELAX Star 5 ou Syster 575 MUEL Club 505 ou STR 575 5 points latéraux

Modèle présenté STR 3 ou Syster 3

**>OBLIGATOIRE<** donner la cote souhaitée de l'axe du protégé cylindre extérieur au bas de la porte

**CARÉNÉE HAUT ET BAS**  
REELAX R 24 ou Syster 4 MUEL Club 124 ou STR 4  
3 points : 1 point latéral + points haut et bas  
REELAX R 25, R 2005 ou Syster 5 MUEL Club 125 ou STR 5  
5 points : 3 points latéraux + points haut et bas  
REELAX R 27 ou Syster 7 MUEL Club 127 ou STR 7  
7 points : 5 points latéraux + points haut et bas

Modèle présenté R 25 ou Club 125

**CARÉNÉE HAUT ET BAS + RÉPÉTITION (2 vantaux)**  
REELAX R 24 ou Syster 4 MUEL Club 124 ou STR 4  
1 point latéral + points haut et bas  
REELAX R 25 ou Syster 5 MUEL Club 125 ou STR 5  
3 points latéraux + points haut et bas  
REELAX R 27 ou Syster 7 MUEL Club 127 ou STR 7  
5 points latéraux + points haut et bas

Modèle présenté R 25 ou Club 125

**CARÉNÉE HAUT ET BAS DOUBLE CYLINDRES + RÉPÉTITION (2 vantaux)**  
REELAX R 25 Medium MUEL Club 125 Prestige  
3 points latéraux + points haut et bas  
REELAX R 27 Medium MUEL Club 127 Prestige  
5 points latéraux + points haut et bas

Modèle présenté R 25 ou Club 125

**Cochez sur la page suivante l'option : 3 renforts de fixation du bâti**

3 renforts de fixation de bâti (1 et 2 vantaux)  
3 bandes en acier de 50 mm épaisseur 3 mm  
**Nous nous chargerons de réduire vos cotes de tableau et d'augmenter les retours ferada pour compenser ces épaisseurs**

Pour une meilleure fixation du bâti

Jeu entre seuil et porte 5 mm

Sol

**Avec finition Bi-Color**

intérieur

extérieur LOCAL

SOL

## Pose en rénovation sur bâti existant

**Croquis 1** serrure à gauche

Cote intérieure l fixe : 10 mm en option au choix : 11 à 110 mm

**Croquis 2** serrure à droite

Cote intérieure l fixe : 10 mm en option au choix : 11 à 110 mm

**Croquis 3 : SERRURE sur X ou Y - Vantaux inégaux ?** Donner la cote du plus large en précisant vantail X ou Y

**Croquis 3 avec serrure sur X**

**Croquis 3 avec serrure sur Y**

1 et 2 vantaux

EXTERIEUR LOCAL

SOL

## Pose entre maçonnerie ou en scellement

**Croquis 1** serrure à gauche

Cote intérieure l fixe : 10 mm en option au choix : 11 à 110 mm

**Croquis 2** serrure à droite

Cote intérieure l fixe : 10 mm en option au choix : 11 à 110 mm

**Croquis 3 : SERRURE sur X ou Y - Vantaux inégaux ?** Donner la cote du plus large en précisant vantail X ou Y

**Croquis 3 avec serrure sur X**

**Croquis 3 avec serrure sur Y**

1 et 2 vantaux

EXTERIEUR LOCAL

SOL

DATEZ

CODE CLIENT

C [ ] [ ] [ ] [ ] [ ] [ ] [ ] [ ]

TORDJMAN Metal

Raison sociale \_\_\_\_\_ Code postal \_\_\_\_\_ Ville \_\_\_\_\_

Adresse \_\_\_\_\_ Réf. chantier \_\_\_\_\_

Autre lieu de livraison \_\_\_\_\_

Numéro de mobile pour le chauffeur \_\_\_\_\_ Tél. \_\_\_\_\_ Fax / E-mail \_\_\_\_\_

N° de SIRET **obligatoire** \_\_\_\_\_  Enlèvement  Livraison

- France / Belgique / Luxembourg**  
BOBIGNY (93) tordjmanmetal.bobigny@gmail.com  
Tél. 01 41 60 82 60 / Fax. 01 48 31 95 99
- Sud de Paris banlieue Sud**  
FRESNES (94) tordjmanmetal.fresnes@gmail.com  
Tél. 01 49 84 22 22 / Fax. 01 49 84 00 06
- Tout Rhône-Alpes et la Suisse**  
ST-PIREST (69) tordjmanmetal.lyon@gmail.com  
Tél. 04 72 89 83 00 / Fax. 04 72 89 10 31
- Tout PACA**  
PEGOMAS (06) tordjmanmetal.paca@gmail.com  
Tél. 04 93 42 65 63 / Fax. 04 93 42 66 24

IMP 38 V2019

# Blindage RMETIC copro<sup>(1)</sup> avec serrure MUEL

**1 vantail :**  Croquis 1  Croquis 2 dimension du plus large  
**2 vantaux :**  Croquis 3 et serrure sur X  Croquis 3 et serrure sur Y Si vantaux inégaux le plus large X  ou Y

**POSE EN RÉNOVATION / sur bâti bois ou métal existant** 1 vantail : contreplis extérieur autre que 10 mm (cote i de 11 à 110) →

A [ ] B [ ] H [ ] D [ ] G [ ] C [ ] E [ ] i [ ]

**Si croquis 3 :** R [ ] mini 49 maxi 120 Q [ ] mini 49 maxi 120 /   3 renforts de fixation du bâti de 50 mm (possible pour 1 et 2 vantaux) 10 mm ou plus-value  
Nous nous chargerons de réduire vos cotes et d'augmenter les retours façade pour compenser ces épaisseurs

**POSE EN SCHELLEMENT OU ENTRE MAÇONNERIE** 1 vantail : contreplis extérieur autre que 10 mm (cote i de 11 à 110)

W [ ] T [ ] C [ ] i [ ] 10 mm ou plus-value **Si croquis 3 :** R [ ] Q [ ]

**Finition :**  90 couleurs nuancier : \_\_\_\_\_ hors nuancier : \_\_\_\_\_  Apprêt gris  Brut sans peinture /  2<sup>ème</sup> couleur ou ton bois pour l'extérieur \_\_\_\_\_

**Je veux des moulures pour cette porte**  **Cocher ici**  **Non coché = pas de moulures** **Je joins la page moulures de ce document remplie voir pages suivantes**

**A2P BP1** 1 vantail 3 points haut et bas  et serrure classique **A2P**  1 étoile  3 étoiles  Story 3 3 points  **Axe protége-cylindre au bas de porte pour cette serrure**  **Option Serrure connectée impossible avec Story 3**

**A2P BP1** 1 vantail 3 ou 5 points latéraux  et serrure carénée **A2P**  1 étoile  3 étoiles  STR 3 3 points  STR 3 avec entrebailleur  STR 5 5 points  STR 5 avec entrebailleur  Club 505 5 points

**A2P BP1** 1 et 2 vantaux 3 points haut et bas  et serrure carénée **A2P**  1 étoile  3 étoiles  Club 124 3 points  STR 4 3 points  STR 4 avec entrebailleur

**A2P BP1** 1 et 2 vantaux 5 et 7 points haut et bas  et serrure carénée **A2P** 1 étoile  STR 5 5 points  STR 5 avec entrebailleur  STR 7 7 points  STR 7 avec entrebailleur  Club 125 5 points  Club 125 Prestige  Club 127 7 points  Club 127 Prestige

**A2P BP3** 1 et 2 vantaux 5 et 7 points haut et bas  et serrure carénée **A2P** 3 étoiles  STR 5 5 points  STR 5 avec entrebailleur  STR 7 7 points  STR 7 avec entrebailleur  Club 125 5 points  Club 125 Prestige  Club 127 7 points  Club 127 Prestige

**Option ÉLECTRONIQUE**  **Kit grand public complet fourni avec :** 2 ventouses, Bouton poussoir, Coffret, Clavier, Alimentation, Interrupteur Stop et 10 m de câble (Coffret câblé)  **Version contrôle d'accès fourni avec :** 2 ventouses, Bouton poussoir, Alimentation et 10 m de câble

**Possible avec :** Club 125 et Prestige Club 127 et Prestige / Club 505  **Pêne demi-tour remplacé par dormant**  **Contacteur de fond de pêne (sur le 4<sup>ème</sup> point)**

**Tout autre accessoire électronique 100% adaptés (batterie relais, système incendie) à cocher ci-dessous**

**OPTION SERRURE CONNECTÉE avec Door Keeper A2P 1\* @**  **Que cylindre 8000 Ω2 BP3 devient BP1**  **Plaque intér. + béquille +Door Keeper, couleur :**  Blanc 9016 Sat  Gris 7016 Sat  Couleur de la serrure  Avec clavier code et lecteur de badge intégré avec 1 badge, 1 bracelet badge et une carte magnétique  Badges supp.  Caméra Indoor autonome à poser  Support mural de la caméra

**CLÉS :**  **Winkhaus Xtra** 1 et 3 étoiles  **8000 Ω2** 1 et 3 étoiles  **Obligatoire si Door Keeper**  **Expert** 1 et 3 étoiles  **Radial IS** 1 et 3 étoiles  **sauf Prestige**  **TXR** 1 étoile  **sauf Prestige uniquement 1 étoile** /  **Cylindre débrayable impossible sur TXR et Radial IS**  **Cylindres s'ouvrants (avec un autre produit, serrure ou cylindre)**

**Cylindre à bouton, impossible TXR et Radial IS** la résistance BP3 devient BP1 **Clés supplémentaires**  **Clés supplémentaires pour Prestige : Propriétaire**  **Service**

**Protège-cylindre extérieur OR**  **cache-cylindre intérieur+béquille OR**  **protège-cylindre extérieur anti-corrosion (noir et pastille anti-perçage inox)**  **indispensable pour l'extérieur**

**Palières Luxe** **Adaptation + carré béquille extérieure inclus**  **ALU**  **OR**  **Kit double-béquille complet** **Adaptation + sa béquille extérieure à la couleur de la béquille intérieure**  **Plaque ordinaire couleur bronze avec kit double-béquille complet**  **Plaque ordinaire couleur bronze avec tirage fixe**

**Poignée mixte tirage / béquille Carré rallongé fourni Double-cylindre = 2 trous**  **si Bi-Color, autre couleur pour cette béquille :** \_\_\_\_\_  **Autre couleur pour plaque et béquille :** \_\_\_\_\_  **Si autre couleur :** \_\_\_\_\_

**Perçage fraisage bâti en feuillure**  Ø4  Ø5  Ø6 **Patte de scellement :**  6  7 (1 en haut)  8 (2 en haut) **Modification nez de seuil**  +1 à 25 mm  -  ou +  **Seuil plat de 5 mm**  **Pas de seuil**

**Microviseur 200°**  **hauteur :** \_\_\_\_\_  **Ferme-porte RX 1000 ou RX 3000**  Gris 9006  Noir 9005  Blanc 9016

**Gâche électrique pour 1 ou 2 vantaux<sup>(2)</sup>**  1 temps  2 temps  à rupture

- et nos accessoires 100% adaptés :**
- Alimentation 12 V  10 m de câble avec 5 fils Ø5
  - Clavier et son intelligence (uniquement gâche à rupture)
  - interrupteur Stop
  - Coffret électrique (300 x 300 Profond. 155)
  - Batterie relais rentre dans le coffret
  - Système incendie

**Cochez, obligatoire**

**COMMANDE**

**DEVIS**

**Indications particulières**

**Cachet ou signature**

**Envoi de ce document par FAX ou par MAIL scanné**

Je suis un professionnel de la pose ainsi et j'atteste que c'est mon activité principale, j'ai choisi et vérifié tous les éléments techniques et n'ai besoin d'aucune assistance technique. J'accepte vos conditions générales de vente. Transport effectué sous ma responsabilité, je décline ou prohibe en présence du chauffeur. Au-delà, indemnité transport impossible. J'accepte que cette commande soit livrée de suite et soit non modifiable / Annule si registri si échanges Commandes en double à quelques minutes, heures ou jours d'intervalle ou bien 1 commande à Fresnes et 1 à Bobigny = 2 paiements

**Document modifié ou ré-envoyé, écrivez au marqueur 2<sup>ème</sup> envoi**

(1) Blindage copro non prévu pour pose abrité ou non à l'extérieur donc sans aucune garantie en cas de dégradation par l'humidité ni pour les passages d'air. (2) gâche non soudée et sur 2 vantaux serrure 97 mm répétition 132 mm.

DATEZ

CODE CLIENT

C [ ] [ ] [ ] [ ] [ ] [ ] [ ] [ ] [ ] [ ]

TORDJMAN Metal

Raison sociale \_\_\_\_\_ Code postal \_\_\_\_\_ Ville \_\_\_\_\_

Adresse \_\_\_\_\_ Réf. chantier \_\_\_\_\_

Autre lieu de livraison \_\_\_\_\_

Numéro de mobile pour le chauffeur \_\_\_\_\_ Tél. \_\_\_\_\_ Fax / E-mail \_\_\_\_\_

N° de SIRET **obligatoire** \_\_\_\_\_  Enlèvement  Livraison

- France / Belgique / Luxembourg**  
 BOBIGNY (93) tordjmanmetal.bobigny@gmail.com  
Tél. 01 41 60 82 60 / Fax. 01 48 31 95 99
- Sud de Paris banlieue Sud**  
 FRESNES (94) tordjmanmetal.fresnes@gmail.com  
Tél. 01 49 84 22 22 / Fax. 01 49 84 00 06
- Tout Rhône-Alpes et la Suisse**  
 ST-PRIEST (69) tordjmanmetal.lyon@gmail.com  
Tél. 04 72 89 83 00 / Fax. 04 72 89 10 31
- Tout PACA**  
 PEGOMAS (06) tordjmanmetal.paca@gmail.com  
Tél. 04 93 42 65 63 / Fax. 04 93 42 66 24

IMP 38 V2019

# Blindage RMETIC copro<sup>(1)</sup> avec serrure REELAX

**1 vantail :**  Croquis 1  Croquis 2 dimension du plus large

**2 vantaux :**  Croquis 3 et serrure sur X  Croquis 3 et serrure sur Y **Si vantaux inégaux** le plus large X  ou Y

**POSE EN RÉNOVATION / sur bâti bois ou métal existant** **1 vantail :** contreplis extérieur autre que 10 mm (cote **i** de 11 à 110)

**A** [ ] **B** [ ] **H** [ ] **D** [ ] **G** [ ] **C** [ ] **E** [ ] **i** [ ]

**Si croquis 3 :** **R** [ ] mini 49 maxi 120 **Q** [ ] mini 49 maxi 120 / **3 renforts de fixation du bâti de 50 mm (possible pour 1 et 2 vantaux)** 10 mm ou plus-value  
*Nous nous chargeons de réduire vos cotes et d'augmenter les retours façade pour compenser ces épaisseurs*

**POSE EN SCÈLEMENT OU ENTRE MAÇONNERIE** **1 vantail :** contreplis extérieur autre que 10 mm (cote **i** de 11 à 110)

**W** [ ] **T** [ ] **C** [ ] **i** [ ] 10 mm ou plus-value **Si croquis 3 :** **R** [ ] **Q** [ ]

**Finition :**  90 couleurs nuancier : \_\_\_\_\_ hors nuancier : \_\_\_\_\_  Apprêt gris  Brut sans peinture /  2<sup>ème</sup> couleur ou ton bois pour l'extérieur \_\_\_\_\_

**Je veux des moulures pour cette porte** **Cocher ici**  **Non coché = pas de moulures**

**Je joins la page moulures de ce document remplie voir pages suivantes**

**A2P BP1** 1 vantail 3 points haut et bas et serrure classique **A2P**  1 étoile  3 étoiles  StarStop 3 points  R 23 3 points **Axe protégé-cylindre au bas de porte pour ces 2 serrures**  Option Serrure connectée impossible avec R 23 et StarStop

**A2P BP1** 1 vantail 3 ou 5 points latéraux et serrure carénée **A2P**  1 étoile  3 étoiles  Syster 3 3 points  Syster 3 avec entrebailleur  Syster 575 5 points  Syster 575 avec entrebailleur  Star 5 5 points

**A2P BP1** 1 et 2 vantaux 3 points haut et bas et serrure carénée **A2P**  1 étoile  3 étoiles  R 24 3 points  Syster 4 3 points  Syster 4 avec entrebailleur

**A2P BP1** 1 et 2 vantaux 5 et 7 points haut et bas et serrure carénée **A2P** 1 étoile  Syster 5 5 points  Syster 5 avec entrebailleur  Syster 7 7 points  Syster 7 avec entrebailleur  R 25 5 points  R 25 Medium  R 27 7 points  R 27 Medium

**A2P BP3** 1 et 2 vantaux 5 et 7 points haut et bas et serrure carénée **A2P** 3 étoiles  Syster 5 5 points  Syster 5 avec entrebailleur  Syster 7 7 points  Syster 7 avec entrebailleur  R 25 5 points  R 25 Medium  R 27 7 points  R 27 Medium

**Option ÉLECTRONIQUE**  **Kit grand public complet fourni avec :** 2 ventouses, Bouton poussoir, Coffret, Clavier, Alimentation, Interrupteur Stop et 10 m de câble (Coffret câblé) **Version contrôle d'accès fourni avec :** 2 ventouses, Bouton poussoir, Alimentation et 10 m de câble

**Possible avec :** R 25 et Medium  Pêne demi-tour remplacé par dormant  Contacteur de fond de pêne (sur le 4<sup>ème</sup> point) **Tout autre accessoire électronique 100% adaptés (batterie relais, système incendie) à cocher ci-dessous**

**OPTION SERRURE CONNECTÉE avec Door Keeper A2P 1\* @** **Que cylindre 8000 Ω2 BP3 devient BP1** **Plaque intér. + béquille +Door Keeper, couleur :**  Blanc 9016 Sat  Gris 7016 Sat  Couleur de la serrure  Avec clavier code et lecteur de badge intégré avec 1 badge, 1 bracelet badge et une carte magnétique  Badges supp.  Caméra Indoor autonome à poser  Support mural de la caméra

**CLÉS :**  Winkhaus Xtra 1 et 3 étoiles  8000 Ω2 1 et 3 étoiles **Obligatoire si Door Keeper**  Expert 1 et 3 étoiles  Radial IS sauf Medium 1 et 3 étoiles  TXR sauf Medium uniquement 1 étoile /  Cylindre débrayable impossible sur TXR et Radial IS  Cylindres s'entrouvrants (avec un autre produit, serrure ou cylindre)

Cylindre à bouton, impossible sur TXR et Radial IS la résistance BP3 devient BP1 **Clés supplémentaires**  **Clés supplémentaires pour Medium : Propriétaire**  **Service**

Protège-cylindre extérieur OR  cache-cylindre intérieur+béquille OR  protège-cylindre extérieur anti-corrosion (noir et pastille anti-perçage inox) **indispensable pour l'extérieur**

**Palières Luxe** **Adaptation + carré béquille extérieure inclus**  ALU **Poignée mixte tirage / béquille Carré rallongé fourni Double-cylindre = 2 trous**  OR

**Kit double-béquille complet** **Adaptation + sa béquille extérieure à la couleur de la béquille intérieure si Bi-Color, autre couleur pour cette béquille :** \_\_\_\_\_

**Plaque ordinaire couleur bronze avec kit double-béquille complet** **Autre couleur pour plaque et béquille :** \_\_\_\_\_  **Plaque ordinaire couleur bronze avec tirage fixe** **Si autre couleur :** \_\_\_\_\_

**Perçage fraisage bâti en feuillure**  Ø4  Ø5  Ø6 **Pattes de scellement :**  6  7 (1 en haut)  8 (2 en haut) **Modification nez de seuil** **+1 à 25 mm**  -1 à 14 mm  -  OU  +  **Seuil plat de 5 mm**  **Pas de seuil**

Microviseur 200° **Chromé** hauteur : \_\_\_\_\_  Ferme-porte RX 1000 **ou**  RX 3000  Gris 9006  Noir 9005  Blanc 9016

**Gâche électrique pour 1 ou 2 vantaux<sup>(2)</sup>**  1 temps  2 temps  à rupture

- et nos accessoires 100% adaptés :**
- Alimentation 12 V  10 m de câble avec 5 fils Ø5
  - Clavier et son intelligence (uniquement gâche à rupture)
  - interrupteur Stop
  - Coffret électrique (300 x 300 Profond. 155)
  - Batterie relais rentre dans le coffret  Système incendie

**Cochez, obligatoire**

**COMMANDE**

**DEVIS**

**Indications particulières**

**Cachet ou signature**

**Envoi de ce document par FAX ou par MAIL scanné**

Je suis un professionnel de la pose et j'atteste que c'est mon activité principale, j'ai choisi et vérifié tous les éléments techniques et n'ai besoin d'aucune assistance technique. J'accepte vos conditions générales de vente. Transport effectué sous ma responsabilité, je décline ou limite en présence du chauffeur. Au-delà, indemnisation transport impossible. J'accepte que cette commande soit livrée de suite et soit non modifiable / Annule si je n'ai pas d'interlocuteur ou bien 1 commande à Fresnes et 1 à Bobigny = 2 paiements

**Document modifié ou ré-envoyé, écrivez au marqueur 2<sup>ème</sup> envoi**

(1) Blindage copro non prévu pour pose abrité ou non à l'extérieur donc sans aucune garantie en cas de dégradation par l'humidité ni pour les passages d'air. (2) gâche non soudée et sur 2 vantaux serrure 97 mm répartition 132 mm.

# Mouleurs déco

Pour l'intérieur du local, côté paumelles  
choisissez une Référence

2 vantaux : une seule version possible par face



Renseigner et joindre la page

Formulaire MC-01-20

120 mini 120 mini 167 si entrebaillleur

**1 ou 2 vantaux**

Côté Paumelles (gonds)

Profil Tradi  Profil Classic

1-A  1-B  1-C

Sans moulure sur semi-fixe

Mouleurs autre couleur que porte

Réf. 1-A Réf. 1-B Réf. 1-C

120 mini 120 mini 167 si entrebaillleur

**1 ou 2 vantaux**

Côté Paumelles (gonds)

Profil Tradi  Profil Classic

3-A  3-B

Sans moulure sur semi-fixe

Mouleurs autre couleur que porte

Réf. 3-A Réf. 3-B

120 mini 120 mini 167 si entrebaillleur

**1 ou 2 vantaux**

Côté Paumelles (gonds)

Profil Tradi  Profil Classic

2-A  2-B  2-C

Sans moulure sur semi-fixe

Mouleurs autre couleur que porte

Réf. 2-A Réf. 2-B Réf. 2-C

120 mini 120 mini 167 si entrebaillleur

**1 ou 2 vantaux**

Côté Paumelles (gonds)

Profil Tradi  Profil Classic

4-A  4-B

Sans moulure sur semi-fixe

Mouleurs autre couleur que porte

Réf. 4-A Réf. 4-B

167 si entrebaillleur 120 mini 120 mini 167 si entrebaillleur

1 ou 2 vantaux, cadres déportés côté serrure 230 1 ou 2 vantaux, cadres déportés côté paumelles 230

**1 ou 2 vantaux**

Côté Paumelles (gonds)

Profil Tradi  Profil Classic

5-A  5-B  5-C

Sans moulure sur semi-fixe

Mouleurs autre couleur que porte

Réf. 5-A Réf. 5-B Réf. 5-C

120 mini 120 mini 167 si entrebaillleur

**1 ou 2 vantaux**

Côté Paumelles (gonds)

9-A

Sans moulure sur semi-fixe

Mouleurs autre couleur que porte

Réf. 9-A