

Bâti avec cochonnets

Pose en rénovation / entre maçonnerie en option
3 éléments + seuil acier 20/10^e et joints intégrés 4 côtés

Ouvrant

Double face 20/10^e avec omégas de rigidité et remplissage laine de roche
4 paumelles de 140 mm à billes + 4 protège-gonds

Préperçages serrure

Perçage au laser haute précision : le passage du protège cylindre et toutes les fixations de la serrure

Serrure

MUEL ou REELAX, 3 à 7 points
mise à la cote de la serrure en usine
Gâches soudées
Entrebaillleur en option

Isolation

Affaiblissement acoustique : 43 dB (RW)

Pour information, 40 dB (RW) réduit le bruit d'un marteau pneumatique à 3 mètres à celui d'une conversation normale, 43 dB (RW) est une meilleure performance que 40 dB (RW)

Source : cours d'acoustique de l'Institut National des Sciences Appliquées de Lyon.

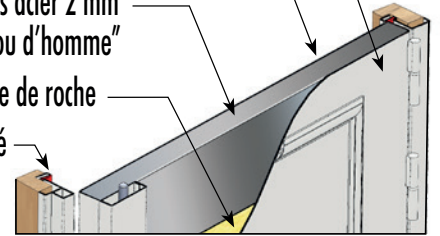
Finition

Peinture époxy 90 couleurs nuancier TORDJMAN

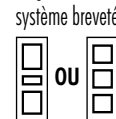
Bi-Color en option :

ton bois ou 2^{ème} couleur à l'opposé des paumelles.
Seuil et éléments d'hubriserie à coller par vos soins en quelques minutes


- Blindage enrobant acier 2 mm côté intérieur
- Tôle extérieure acier 2 mm
- Omégas intérieurs acier 2 mm "anti trou d'homme"
- Remplissage laine de roche
- Joints d'étanchéité intégrés 4 côtés



Option moulures déco
1 ou 2 faces
2^{ème} couleur possible



serrure 5 ou 7 points / 5 brevets
avec 3 clés reproduction protégée



Présenté : **croquis 1**
7 points MUEL Réf. Club 127
détail serrure A2P 3 étoiles

A2P BP3 avec serrure A2P 3 étoiles
c'est la résistance à l'effraction maximale

certifiée par le Pôle Européen de Sécurité CNPP

A2P BP3 avec serrure A2P 3 étoiles = Cambrioleur professionnel

A2P BP2 avec serrure A2P 2 étoiles = Cambrioleur averti

A2P BP1 avec serrure A2P 1 étoile = Cambrioleur occasionnel

CHOIX DU CYLINDRE ⁽²⁾

MUEL : serrures équipées de la nouvelle roue dentée ovale 12 dents 2 brevets (2013)

MUEL ou REELAX	TXR clés non réversibles	AZP 1 étoile	
MUEL ou REELAX	Keso 8000 S Ω ou Xtra ou Exper T	AZP 1 ou 3 étoiles	
MUEL ou REELAX	Vachette Radial IS	AZP 1 ou 3 étoiles	

Roues d'entraînement codées MUEL / REELAX Brevets et modèles déposés

Référentiel portes : H64 consultable sur www.cnp.com

Fabrication en 4 heures sauf urgence

NUANCIER
90 couleurs
réelles et 5 tons bois

Fabrication en
4 heures sauf urgence

Made
in
France

GARANTIE
10
ans

Accessoires 100% compatibles avec nos gâches électriques ou l'option électronique

A Clavier lumineux

avec intelligence déportée Réf. TJN
L'intelligence est à l'intérieur du local
Uniquement avec gâche électrique à rupture
Sauvegarde mémoire permanente, haute résistance au vandalisme et étanchéité totale


Simplicité et confidentialité totale :

100 codes programmables par clavier avec 248 000 combinaisons
La programmation du code maître détruit définitivement le code usine.
L'utilisateur avec son code maître programme seul chaque code attribué en 2 minutes directement sur le clavier.



B Coffret électrique

couleur blanche
(300 x 300 x 155 de profondeur
pour loger alim., intelligence,
et notre batterie relais)



C Interrupteur Stop

neutralise la partie
électrique

G Système incendie

Boîtier vert bris de glace
Réf. BBG
Voyants lumineux à leds
(ouverture de secours)



E Alimentation 12 Volt (secourue)

Version spécifique pour la
puissance de nos ventouses
et de nos batteries relais

D Câble 10 mètres

avec 5 fils Ø 0,5
(2 noirs, 1 rouge, 1 bleu, 1 gris)
La longueur du câble doit être inférieure
à 10 m entre l'intelligence et le clavier

F Batterie relais

à changer tous les 3/4 ans
spécialement prévue pour nos
ventouses. Autonomie testée
chez TORDJMAN Métal:
7 heures (ventouses et clavier actif)



La batterie à
sa place dans
notre coffret
électrique

Serrure avec option électronique

Version grand public : Coffret câblé prêt à brancher

en plus des 2 ventouses et du bouton poussoir..

sont compris : **A B C D E**

et en option : **F G**

Version contrôle d'accès seul :


en plus des 2 ventouses et du bouton poussoir sont compris : **E D**

Options à cocher également sur la feuille de commande :

- pêne demi-tour remplacé par dormant
- ou/et contacteur de fond de pêne (sur le 4^{ème} point)

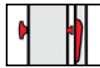


Ferme-porte RX 1000



Bras anti-vandale Ferme-porte RX 3000

Portes 1 et 2 vantaux
Entrebailleur en option avec serrures :
Muel : STR 3 / STR 4 / STR 5 / STR 7 / STR 575
Reelax : Syster 3 / Syster 4 / Syster 5 / Syster 7 / Syster 575



**CARÉNÉE
POINTS LATÉRAUX**
REELAX Syster 3
MUEL Club STR 3
3 points latéraux
REELAX Star 5 ou Syster 575
MUEL Club 505 ou STR 575
5 points latéraux
Modèle présenté
STR 3 ou Syster 3

**CARÉNÉE
HAUT ET BAS**
REELAX R 24 ou Syster 4
MUEL Club 124 ou STR 4
3 points : 1 point latéral
+ points haut et bas
REELAX R 25, R 2005 ou Syster 5
MUEL Club 125 ou STR 5
5 points : 3 points latéraux
+ points haut et bas
REELAX R 27 ou Syster 7
MUEL Club 127 ou STR 7
7 points : 5 points latéraux
+ points haut et bas
Modèle présenté
R 25 ou Club 125

**CARÉNÉE HAUT ET BAS
DOUBLE CYLINDRES**
REELAX R 25 Medium
MUEL Club 125 Prestige
3 points latéraux + points
haut et bas
REELAX R 27 Medium
MUEL Club 127 Prestige
5 points latéraux + points
haut et bas
Modèle présenté
R 25 ou Club 125

Renforts de fixation
Cochez sur la page suivante
l'option : 3 renforts de fixation du bâti
ce sont 3 bandes en acier de 50 mm épaisseur 3 mm
Nous nous chargerons de réduire vos cotes et d'augmenter
les retours façade pour compenser ces épaisseurs



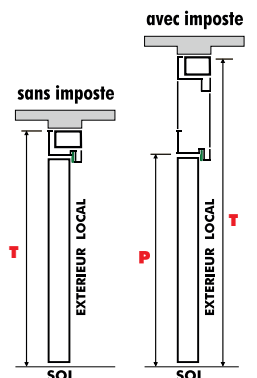
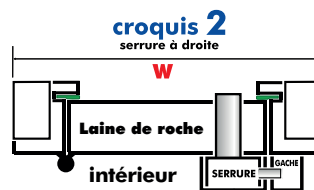
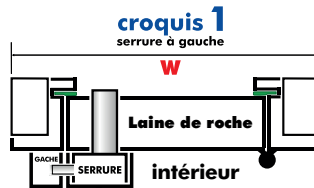
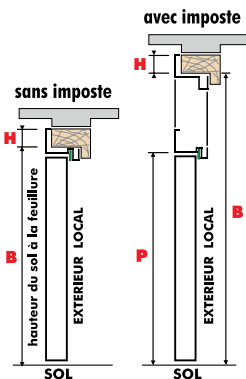
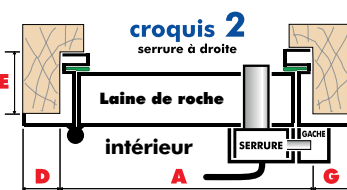
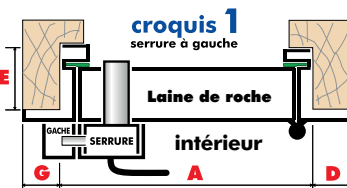
Pour une meilleure fixation du bâti

Pose en rénovation sur bâti existant

Porte s'ouvrant vers l'intérieur

Pose en scellement ou entre maçonnerie

Porte s'ouvrant vers l'intérieur Avec soudure de 3 éléments de tube 40 x 27



Attention, avec l'option pose en scellement ou entre maçonnerie, les huisseries ne sont pas isolées donc pour éviter une perte de performance, il est de votre responsabilité de procéder à leur isolation et à en informer votre client. Pour l'imposte, remplissage laine de roche par nos soins