TYPHON

A2P **BP1, BP2 et BP3**

Pose en rénovation sur bâti existant

Porte s'ouvrant vers l'extérieur

Le bâti

L'huisserie : 3 éléments acier 25/10e plié + barre de seuil, l'ensemble soudé

Ouvrant(s)

Porte(s) simple ou double face 20/10e pliée anti-dégondage
Oméga de rigidité
1 vantail : plat de recouvrement anti-pinces
2 vantaux : 1 plat de recouvrement anti-pinces côté paumelles et un plat de battement à l'opposé des paumelles

Préperçages serrure

Perçage au laser des poignées blindées et des fixations serrure

Serrure

Serrure encastrée 3 points latéraux A2P 1, 2 ou 3 étoiles / 3 clés
2ème vantail : crémone encastrée installée par nos soins
Trous de gâches et pêne demi-tour dans l'huisserie
ou sur le 2ème vantail compris

Finition

Une couche d'apprêt gris ou en option époxy 90 couleurs

CHOIX DU KIT POIGNÉES

Couleur au choix
Alu ou **Or**

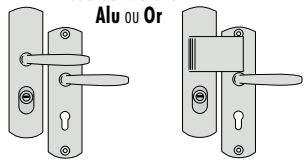

KIT N°1
double béquille

KIT N°2
béquille intérieure
+ poignée palière

Fabrication en 4 heures sauf urgence

NUANCIER
90 couleurs réelles et 5 tons bois

A2P BP3 avec serrure A2P 3 étoiles
c'est la résistance à l'effraction maximale
certifiée par le Pôle Européen de Sécurité CNPP

A2P BP3 avec serrure A2P 3 étoiles = Cambrioleur professionnel
A2P BP2 avec serrure A2P 2 étoiles = Cambrioleur averti
A2P BP1 avec serrure A2P 1 étoile = Cambrioleur occasionnel

CHOIX DU CYLINDRE

TXR clés non réversibles	a2p 1 étoile	
Vachette Radial IS	a2p 1 ou 3 étoiles	

Référentiel portes : **H64** consultable sur www.cnpp.com

*Selon nos conditions générales de vente aux professionnels.

Fabrication en 4 heures sauf urgence

Made in France

GARANTIE 10 ans

TORDJMAN Metal GROUP

Gâches électriques impossibles sur TYPHON... Voir NEPTUNE ou NEWPORTE

Accessoires 100% compatibles avec nos gâches électriques :

Clavier lumineux
avec intelligence déportée Réf. TJN
L'intelligence est à l'intérieur du local
Uniquement avec gâche électrique à rupture
Sauvegarde mémoire permanente, haute résistance au vandalisme et étanchéité totale

Simplicité et confidentialité totale :
100 codes programmables par clavier avec 248 000 combinaisons
La programmation du code maître détruit définitivement le code usine.
L'utilisateur avec son code maître programme seul chaque code attribué en 2 minutes directement sur le clavier.

Bouton poussoir encastré
bouton lumineux

Coffret électrique
couleur blanche
(300 x 300 x 155 de profondeur pour loger alim., intelligence, et notre batterie relais)



Interrupteur Stop
neutralise la partie électrique

Câble 10 mètres
avec 5 fils Ø 0,5
(2 noirs, 1 rouge, 1 bleu, 1 gris)
La longueur du câble doit être inférieure à 10 m entre l'intelligence et le clavier

Batterie relais
à changer tous les 3/4 ans
spécialement prévue pour nos ventouses. Autonomie testée chez TORDJMAN Métal:
7 heures (ventouses et clavier actif)

La batterie à sa place dans notre coffret électrique

Ouverture de secours CE
Boîtier vert bris de glace Réf. BBG
Voyants lumineux à leds
(ouverture de secours)

Alimentation 12 Volt (secourue)
Version spécifique pour la puissance de nos ventouses et de nos batteries relais

Ferme-porte RX 1000

Bras anti-vandale
Ferme-porte RX 3000

OCULUS À VITRER A partir de 2 oculus par vantail, joindre un plan

Oculus POSSIBLE ?	
Version Bi-Color	NON
Avec moulures	NON
Avec certification A2P BP	NON
Vitrage	NON FOURNI

Joint ou silicone : à poser par vos soins avec votre vitrage
Vide de vitrage = vitrage + 5, 6 ou 7 mm

Parcloses : posées par nos soins et démontables pour la pose de votre vitrage

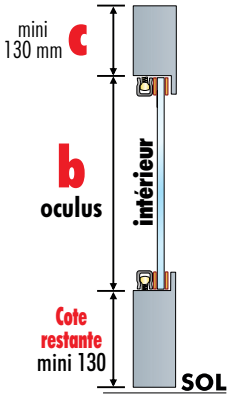

- Pour connaître la cote de votre vitrage futur : **enlever 10 mm à vos cotes a et b** (il restera de 3,5 à 5 mm de jeux autour du vitrage)
- Pour obtenir en toute sécurité votre cote de claire de vue : **enlever 40 mm à la cote a souhaitée et 40 mm à la cote b** (vous aurez 3 à 4 mm de tolérance)

Attention : après la pose par nos soins des Parcloses, le vide que vous nous demandez peut varier de 1 ou 2 mm ±

Pose en rénovation sur bâti existant <u>Pour des portes s'ouvrant exclusivement vers l'extérieur</u>

Simple face

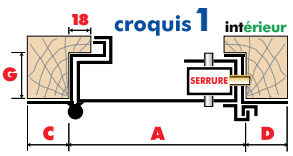

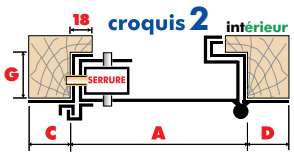

Double face

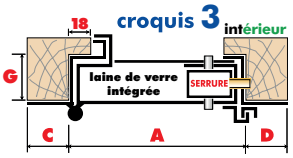

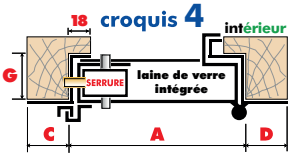

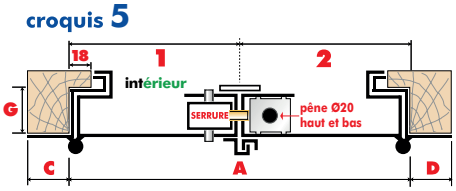

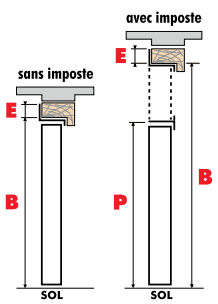

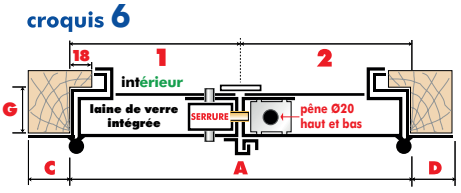

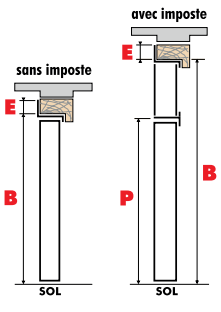

- **CRÉMONE ENCASTRÉE** (semi-fixe) **: sur 1 ou 2** (pour serrure de l'autre côté, demander crémone sur **1**)
- **si vos battants sont inégaux, nous donner la cote du plus large en précisant 1 ou 2**

Pour obtenir la largeur 1 ou 2 d'un vantail, ajouter 12 mm à la cote finale souhaitée