



Bannette Coffre Verticale


Largeur : 850 à 6 000 - Hauteur maxi : 5 000

Conducteurs

Tombant Droit



Coulisses



Non occultant
Espace entre
coulisses
ou conducteurs
et la toile

Coulisses 63 x 24 mm
Fixation de face ou latérale

• Largeur et hauteur maximale en fonction de la toile

Si mécanisme de renvoi : prévoir 40 mm de libre côté treuil à l'extérieur du local

	Tube d'enroulement Galva Ø50 lisse coupe brute, toile à clipper	Tube d'enroulement Ø70 rainuré Jonc Ø6
Toiles 290 gr maxi : Dickson / Sattler / Latim / Giovanardi ou micro ajouré Mermet Satiné 5500	Largeurs : 850 à 4000 Hauteur : 3830 maxi	Largeurs : 850 à 6000 Hauteur : 2310 maxi
Toiles micro ajourées : Solitis 86 et 92	Largeurs : 850 à 4000 Hauteur : 5000 maxi	Largeurs : 850 à 4750 Hauteur : 5000 maxi

Tolérance dimensionnelle largeur +15 mm et -15 mm

• Fixation du store :

Les supports d'extrémités de toutes les formules ci-dessous sont polyvalents pour fixation : face / latéral / plafond

- Sans protection arrière si l'arrière du store est visible, protection arrière nécessaire

De face ou sous plafond : déduisez 9 mm à la largeur hors tout pour l'épaisseur des joues

- De face Largeur maxi 6000
- Latérale (sans joue) Largeur maxi 3000 ◀ mécanisme de renvoi pour manivelle intérieure impossible
- Sous plafond Largeur maxi 3000 ◀ déduisez 20 mm à votre hauteur hors tout (épaisseur supports)

- Avec protection arrière déduisez toujours 20 mm à votre hauteur hors tout (épaisseur supports)

De face ou sous plafond : déduisez 9 mm à la largeur hors tout pour l'épaisseur des joues

- De face Largeur maxi 4000
- Latérale (sans joue) Largeur maxi 4000 ◀ mécanisme de renvoi pour manivelle intérieure impossible
- Sous plafond Largeur maxi 6000 ◀ de face possible si les intermédiaires peuvent être fixés au plafond

• Barre de charge en alu

• Couleur de l'armature

Les standards : Blanc RAL 9010, Beige RAL 1015, Gris RAL 7016

90 couleurs nuancier MATEST : sans aucune plus-value

Couleurs hors nuancier +72 h : en option

Nos profilés® sont sous label QUALICOAT et QUALIMARINE

Armature du store aluminium / Pièces de fonderie aluminium première fusion

Les pièces de fonderie sont dérochées avant application de la peinture dans notre puissante station de dérochage de Pégomas (osmose- conversion - rinçage- poudrage)

Fabrication en 24 heures **sauf urgence**

ARMATURE DU STORE
sans supplément de prix

NUANCIER
90 COULEURS

Thermolaquage polyester à 200°C

NUANCIER sur demande et sur matest.fr

Made
in
France

GARANTEE
12
ANS

CE

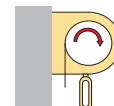
NOUS SOMMES SUR
PRODEVIS

• Moteurs et commandes - Câble du moteur 3 ou 10 mètres

Moteur Radio SUNEa iO	Moteur Radio ALTUS RTS	Moteur Filaire LT 50
Télécommande SITUO 1 iO ou 5 iO	Télécommande TELIS 1 ou 4	Interrupteur intérieur ou extérieur
SITUO 1 iO : suffisant avec Connexion / Tahoma SITUO 5 iO : nécessaire à partir de 2 stores	TELIS 1 : suffisant avec Tahoma TELIS 4 : nécessaire à partir de 2 stores	

• Avec treuil à l'extérieur :

- Manivelle décrochable (hauteur du store 3500 maxi)
manivelle de 1200, 1500, 1800, 2000 ou 2500 mm
- Manivelle fixe non décrochable, 2500 mm recoupable
- Manivelle fixe grande hauteur jusqu'à 5000 mm
non décrochable recoupable + rallonge : en option
Guide tringle avec collier de fixation murale compris.



• Option treuil avec mécanisme de renvoi pour manœuvrer la manivelle fixe de l'intérieur du local

Prévoir 40 mm de libre côté treuil
à l'extérieur du local

Manivelle articulée de 45° à 90°
(classique)

Impossible en fixation latérale



Carré de 8 mm