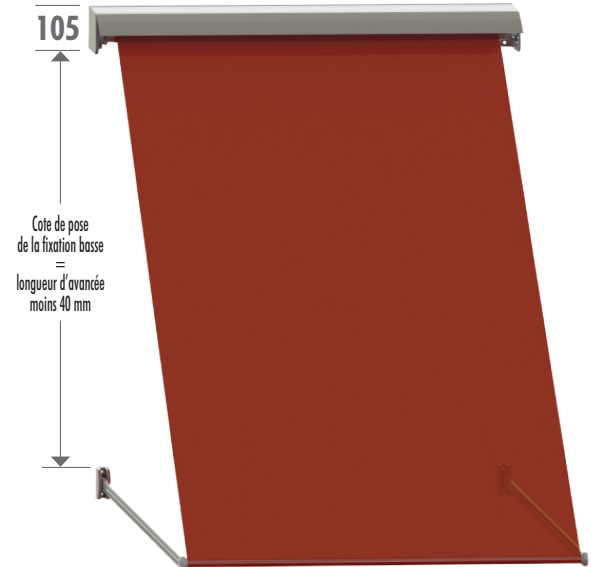


Store Toile Classique à Projection

Largeur : 500 à 4000 (si moteur, 800 mini)
Avancées : 500 à 1200

Présenté avec l'option auvent



• Couleur de l'armature

Les standards : Blanc RAL 9010, Beige RAL 1015, Gris RAL 7016
 90 couleurs nuancier MATEST : sans aucune plus-value
 Couleurs hors nuancier +72 h : en option

Nos profilés® sont sous label QUALICOAT et QUALIMARINE

Armature du store aluminium / Pièces de fonderie aluminium première fusion
 Les pièces de fonderie sont dérochées avant application de la peinture dans notre puissante station de dérochage de Pégomas (osmose- conversion - rinçage- poudrage)

• Moteurs et commandes - Câble du moteur 3 ou 10 mètres

Moteur	Moteur	Moteur
Radio SUNEa iO	Radio ALTUS RTS	Filaire LT 50
Télécommande SITUO 1 iO ou 5 iO	Télécommande TELIS 1 ou TELIS 4	Interrupteur intérieur ou extérieur
SITUO 1 iO : suffisant avec Connexion / Tahoma SITUO 5 iO : nécessaire à partir de 2 stores	TELIS 1 : suffisant avec Tahoma TELIS 4 : nécessaire à partir de 2 stores	

• Avec treuil à l'extérieur :

- Manivelle décrochable
manivelle de 1200, 1500 ou 1800 mm
- Manivelle fixe non décrochable, recoupable



• Option treuil avec mécanisme de renvoi pour manœuvrer la manivelle fixe de l'intérieur du local



• Avec poulie et cordon

Cordon Ø 2,5 mm, noir et gris avec arrêt cordon galva laqué

Mécanisme de renvoi : en option

pour manœuvrer le cordon de l'intérieur du local

• 2 choix de projection

(bras Réf. 518)

8 avancées de 500 à 1200

		Version de 0° à 120°				Version de 0° à 170°				
		90°	100°	110°	120°	130°	140°	150°	160°	170°
500	Hauteur de tableau occultée	500	580	670	750	810	880	940	970	990
	Enroulement nécessaire (toile)	790	900	940	990	1030	1060	1080	1100	1120
600	Encombrement horizontal	500	490	460	440	390	330	250	170	90
	Hauteur de tableau occultée	600	700	800	900	980	1060	1120	1160	1180
700	Enroulement nécessaire (toile)	970	1040	1100	1160	1210	1250	1280	1300	1320
	Encombrement horizontal	600	590	560	520	460	380	300	200	100
800	Hauteur de tableau occultée	700	820	940	1050	1150	1240	1310	1350	1380
	Enroulement nécessaire (toile)	1110	1190	1270	1330	1390	1440	1470	1500	1520
900	Encombrement horizontal	700	690	650	600	540	440	350	240	120
	Hauteur de tableau occultée	800	940	1070	1200	1310	1420	1500	1550	1570
1000	Enroulement nécessaire (toile)	1250	1350	1430	1510	1570	1620	1670	1700	1720
	Encombrement horizontal	800	790	750	700	620	510	400	270	130
1100	Hauteur de tableau occultée	900	1060	1210	1350	1470	1600	1680	1740	1770
	Enroulement nécessaire (toile)	1390	1500	1600	1680	1750	1810	1870	1890	1920
1200	Encombrement horizontal	900	880	850	780	700	580	450	310	150
	Hauteur de tableau occultée	1000	1170	1340	1500	1640	1770	1870	1940	1960
1300	Enroulement nécessaire (toile)	1530	1650	1760	1850	1930	2000	2060	2080	2120
	Encombrement horizontal	1000	980	940	870	770	640	500	340	160
1400	Hauteur de tableau occultée	1100	1290	1435	1650	1800	1950	2060	2130	2160
	Enroulement nécessaire (toile)	1680	1810	1930	2020	2110	2190	2250	2280	2320
1500	Encombrement horizontal	1100	1080	1030	960	850	710	550	380	180
	Hauteur de tableau occultée	1200	1410	1610	1800	1970	2120	2240	2330	2350
	Enroulement nécessaire (toile)	1820	1970	2090	2200	2290	2380	2440	2480	2520
	Encombrement horizontal	1200	1180	1130	1040	920	770	600	410	200

• Largeur du store de 500 à 4000 mm (avec moteur mini 800)

• Choix de la toile en fonction de l'enroulement nécessaire (du tableau)

	Avec moteur : Tube d'enroulement Galva Ø50 lisse coupe brute, toile à clipper	Avec treuil : Tube d'enroulement Ø40 Jonc Ø3
Toiles 290 gr maxi : Dickson / Sattler / Latim / Giovanardi ou micro ajouré Mermet Satiné 5500	Enroulement maxi : 3100	
Toiles micro ajourées : Solitis 86 et 92		

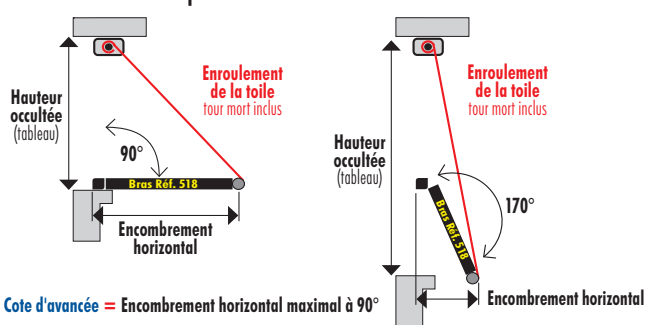
Tube d'enroulement visible sous le store en position ouverte

Tolérance dimensionnelle largeur +15 mm et -15 mm

• Lambrequin fixe en option (hauteur 150 mm ou autre et 300 mm maxi)

Droit  Grande vague 

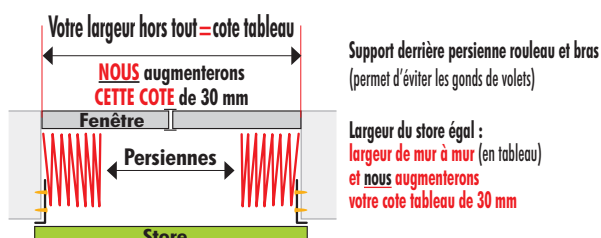
Exemples d'ouverture à 90° et à 170°



• Fixation du store :

- Fixation façade : largeur hors tout = 4 mm de plus avec les 2 joues
- Fixation latérale : largeur hors tout = largeur finie et jamais de joues
- Fixation sous plafond : largeur hors tout = 4 mm de plus avec les 2 joues

• Kit permettant la fixation latérale si persiennes en option



• Barre de charge Galva Ø18 comprise Alu (jonc Ø6) : en option

• Auvent (auvent impossible en pose plafond) : en option

• Joues : en option