

# Store Toile Classique Vertical


Conducteurs, Tombant Droit ou Coulisses

**Largeur : 500 à 4000** (si moteur, 800 mini)

**Hauteur maxi : 3 000**


## Tombant Droit

Présenté avec l'option auvent




## Conducteurs

Présenté avec l'option auvent



## Coulisses

Présenté avec l'option auvent



Coulisses 25 x 17 mm  
Fixation de face ou latérale

**Fabrication en 24 heures sauf urgence**

**ARMATURE DU STORE**  
sans supplément de prix

**NUANCIER**  
90 COULEURS

Thermolaquage polyester à 200°C

NUANCIER sur demande et sur [matest.fr](http://matest.fr)

Made in France

Garantie 12 ans

CE

Nous sommes sur PRODEVIS

### • Largeur et hauteur maximale en fonction de la toile

	Avec moteur : tube Galva Ø50 lisse coupe brute, toile à clipper	Avec treuil ou cordon : tube Ø40 rainuré Jonc Ø3
Toiles 290 gr maxi : Dickson / Sattler / Latim / Giovanardi ou micro ajouré Mermet Satiné 5500	Largeurs : 800 à 4000 Hauteur : 3000 maxi	Largeurs : 500 à 4000 Hauteur : 3000 maxi
Toiles micro ajourées : Solitis 86 et 92	Largeurs : 800 à 4000 Hauteur : 3000 maxi	Largeurs : 500 à 4000 Hauteur : 3000 maxi

Tolérance dimensionnelle largeur +15 mm et -15 mm

### • Fixation du store :

- **Fixation façade** : Largeur hors tout = **4 mm de plus** avec les 2 joues
- **Fixation latérale** : largeur hors tout = **largeur finie et jamais de joues**
- **Fixation sous plafond** : largeur hors tout = **4 mm de plus** avec les 2 joues

### • Barre de charge Galva Ø18 comprise Alu (jonc Ø6) : en option

### • Auvent (auvent impossible en pose plafond) : en option

### • Joues : en option

### • Couleur de l'armature

Les standards : Blanc RAL 9010, Beige RAL 1015, Gris RAL 7016

90 couleurs nuancier MATEST : **sans aucune plus-value**

Couleurs hors nuancier +72 h : en option

**Nos profilés® sont sous label QUALICOAT et QUALIMARINE**

Armature du store aluminium / Pièces de fonderie aluminium première fusion

Les pièces de fonderie sont dérochées avant application de la peinture dans notre puissante station de dérochage de Pégomas (osmose- conversion - rinçage- poudrage)

### • Moteurs et commandes - Câble du moteur 3 ou 10 mètres



SITUO 1 iO : suffisant avec Connexion / Tahoma  
SITUO 5 iO : nécessaire à partir de 2 stores



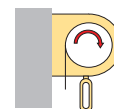
TELIS 1 : suffisant avec Tahoma  
TELIS 4 : nécessaire à partir de 2 stores



Interrupteur  
intérieur  
ou extérieur

### • Avec treuil à l'extérieur :

- Manivelle décrochable  
manivelle de 1200, 1500, 1800 ou 2000 mm
- Manivelle fixe non décrochable, 2500 mm recoupable



### • Option treuil avec mécanisme de renvoi pour manœuvrer la manivelle fixe de l'intérieur du local

Manivelle articulée  
de 45° à 90°  
(classique)



Carré de 8 mm

### • Avec poulie et cordon

Cordon Ø 2,5 mm, noir et gris avec arrêt cordon galva laqué

Mécanisme de renvoi : en option

pour manœuvrer le cordon de l'intérieur du local