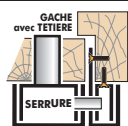


CHOIX DES GÂCHES

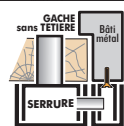

Gâche huisserie bois

La gâche standard



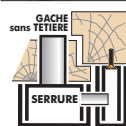
Gâche huisserie métal

en option



Gâche recouvrement

en option



Option avec pêne demi-tour en poussant :

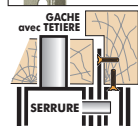
sans plus-value
Gâche plate comprise
gâche HM en option (rare)



LES GÂCHES ÉLECTRIQUES (2 vantaux page 24)

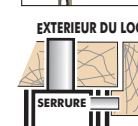
1 vantail en tirant

bâti bois ou métal



1 vantail en poussant

bâti bois ou métal



1 TEMPS • A EMISSION

appuyer sur l'interrupteur jusqu'à la poussée de la porte (courant alternatif 12 Volt)

2 TEMPS • A MEMOIRE

la porte reste ouverte jusqu'à ouverture et fermeture (courant alternatif 12 Volt)

A RUPTURE

lors d'une coupure de courant, la porte s'ouvre et reste ouverte (courant continu 12 Volt)

ACCESSOIRES 100% COMPATIBLES GÂCHES ÉLECTRIQUES

service incomparable

NUANCIER
90 couleurs réelles

Serrure blanche ou marron... c'est fini !

100% de ces serrures 3 à 7 points sont proposées dans 90 couleurs avec zéro plus-value



Couper votre serrure à la scie à métaux... c'est fini !

Avec l'option mise à la hauteur précise de votre porte en usine

Cylindre à bouton - débrayable - s'ouvrant - clés supp... c'est de suite !

Clavier lumineux :
avec intelligence déportée Réf. TJN
L'intelligence est à l'intérieur du local
Pour ventouses ou gâche électrique à rupture
Sauvegarde mémoire permanente,
haute résistance au vandalisme et ébranché totale




Câble 10 mètres
avec 5 fils Ø 0,5 mm
(2 noirs, 1 rouge, 1 bleu, 1 gris)
La longueur du câble doit être inférieure à 10 m entre l'intelligence et le clavier

Batterie relais
à changer tous les 3/4 ans
Prévue pour nos ventouses.
Autonomie testée chez nous : 7 heures

Coffret électrique
couleur blanche
300 x 300 x 155 de profondeur
pour tout loger, avec la batterie

Accessoires montés et câblés exclusivement avec l'option électronique Grand Public



Bouton poussoir lumineux encastrable
Compris avec l'option électronique

Ouverture de secours
Boîtier vert
bris de glace Réf. BBG
ouverture de secours

Interrupteur Stop
neutralise la partie électrique à tout moment

Alimentation 12 Volt
(secourue)
Spécifique pour nos ventouses et la batterie