

Marius 1 et 2



Marius 1

Pose en rénovation sur bâti existant

Le bâti : 3 éléments en acier 25/10° plié en Z
+ barre de seuil, l'ensemble soudé.

4 paumelles de 140 mm à billes + 4 protège-gonds

Joints d'hubriserie adhésifs 4 côtés

Marius 2

Pose en scellement ou entre maçonnerie

Le bâti : 3 éléments de tube à ailettes 50 x 30
avec joints intégrés 3 côtés + barre de seuil.

4 paumelles de 140 mm à billes + 4 protège-gonds

Ouvrant

Double face 20/10° avec omégas de rigidité
et remplissage laine de verre

Préperçages serrure

Perçage au laser haute précision : le passage
du protège cylindre et toutes les fixations de la serrure

Serrure

MUEL ou REELAX, 3 à 7 points

mise à la cote de la serrure en usine

Gâche latérale et gâche haute soudées

Entrebaillleur en option

Finition

Peinture époxy 90 couleurs nuancier TORDJMAN

Bi-Color pour l'extérieur, voir RMETIC Métal

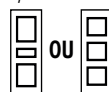
**Epoxy 90 couleurs et
Laine de verre intégrée**

Option moulures déco


1 ou 2 faces

2^{ème} couleur possible

système breveté



serrure 3 points brevetée
avec 3 clés reproduction protégée



Sous le capot...
une mécanique
aux performances
exceptionnelles



AVEC OPTION ÉLECTRONIQUE
Voir RMETIC Métal

Présenté : **croquis 4**
5 points MUEL Réf. Club STR 5
détail serrure A2P 3 étoiles

A2P BP3 avec serrure A2P 3 étoiles
c'est la résistance à l'effraction maximale
certifiée par le Pôle Européen de Sécurité CNPP

A2P BP3 avec serrure A2P 3 étoiles = Cambrioleur professionnel

A2P BP2 avec serrure A2P 2 étoiles = Cambrioleur averti

A2P BP1 avec serrure A2P 1 étoile = Cambrioleur occasionnel

CHOIX DU CYLINDRE⁽²⁾

MUEL : serrures équipées de la nouvelle roue dentée ovale 12 dents 2 brevets (2013)

MUEL ou REELAX	TXR clés non réversibles	A2P 1 étoile	
MUEL ou REELAX	Keso 8000 S C ou Xtra ou Exper T	A2P 1 ou 3 étoiles	
MUEL ou REELAX	Vachette Radial IS	A2P 1 ou 3 étoiles	

Roues d'entraînement codées MUEL / REELAX Brevets et modèles déposés
Référentiel portes : H64 consultable sur www.cnp.com

Fabrication en 4 heures sauf urgence

NUANCIER

90 couleurs

réelles et 5 tons bois



**Fabrication en
4 heures sauf urgence**

Made
in
France

GARANTIE
10
ans

TORDJMAN
GROUP *Metal*

Accessoires 100% compatibles avec nos gâches électriques

Clavier lumineux

avec intelligence déportée Réf. TJN

L'intelligence est à l'intérieur du local

Uniquement avec gâche électrique à rupture

Sauvegarde mémoire permanente, haute résistance au vandalisme et étanchéité totale

Simplicité et confidentialité totale :

100 codes programmables par clavier avec 248 000 combinaisons

La programmation du code maître détruit définitivement le code usine.


L'utilisateur avec son code maître programme seul chaque code attribué en 2 minutes directement sur le clavier.



Bouton poussoir encastré
bouton lumineux

Coffret électrique

couleur blanche
(300 x 300 x 155 de profondeur
pour loger alim., intelligence,
et notre batterie relais)



L'intelligence
du clavier

Interrupteur Stop

neutralise la partie électrique

Câble 10 mètres

avec 5 fils Ø 0,5

(2 noirs, 1 rouge, 1 bleu, 1 gris)

La longueur du câble doit être inférieure
à 10 m entre l'intelligence et le clavier

Batterie relais

à changer tous les 3/4 ans
spécialement prévue pour nos
ventouses. Autonomie testée chez
TORDJMAN Métal:
7 heures (ventouses et clavier actif)



La batterie à
sa place dans
notre coffret
électrique

Ouverture de secours C €

Boîtier vert bris de glace Réf. BBG

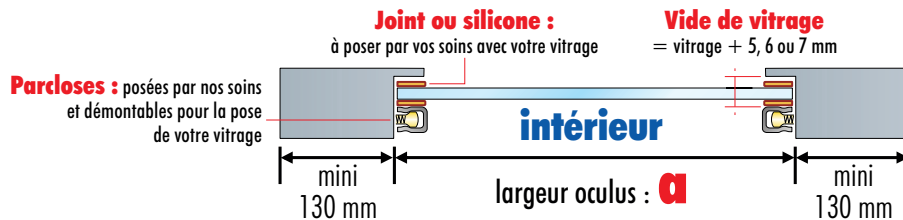
Voyants lumineux à leds
(ouverture de secours)



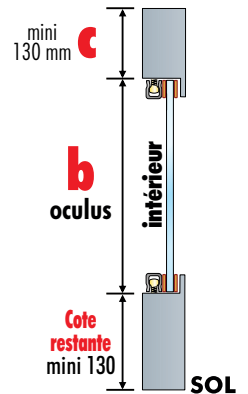
Alimentation 12 Volt (secourue)

Version spécifique pour la puissance de nos
ventouses et de nos batteries relais

OCULUS À VITRER A partir de 2 oculus par vantail, joindre un plan



Oculus POSSIBLE ?
Version Bi-Color NON
Avec moulures NON
Avec certification A2P BP NON
Vitrage NON FOURNI



• Pour connaître la cote de votre vitrage futur : enlever 10 mm à vos cotes **a** et **b** (il restera de 3,5 à 5 mm de jeux autour du vitrage)

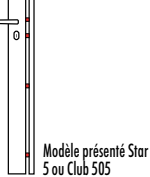
• Pour obtenir en toute sécurité votre cote de claire de vue : enlever 40 mm à la cote **a** souhaitée et 40 mm à la cote **b** (vous aurez 3 à 4 mm de tolérance)

Attention : après la pose par nos soins des Parcloses, le vide que vous nous demandez peut varier de 1 ou 2 mm ±

Portes 1 et 2 vantaux entrebailleur en option avec serrures Muel : STR 3 / STR 4 / STR 5 / STR 7 / STR 575 Relax : Syster 3 / Syster 4 / Syster 5 / Syster 7 / Syster 575

CARÉNÉE POINTS LATÉRAUX

REELAX Star 5 ou Syster 575
MUEL Club 505 ou STR 575
5 points latéraux



Modèle présenté Star
5 ou Club 505

CARÉNÉE HAUT ET BAS

REELAX R 24 ou Syster 4
MUEL Club 124 ou STR 4
3 points : 1 point latéral
+points haut et bas
REELAX R 25, R 2005 ou Syster 5
MUEL Club 125 ou STR 5
5 points : 3 points latéraux
+points haut et bas
REELAX R 27 ou Syster 7
MUEL Club 127 ou STR 7
7 points : 5 points latéraux
+points haut et bas

Modèle présenté
R 25 ou Club 125

CARÉNÉE HAUT ET BAS + RÉPÉTITION (2 vantaux)

REELAX R 24 ou Syster 4
MUEL Club 124 ou STR 4
1 point latéral
+points haut et bas
REELAX R 25 ou Syster 5
MUEL Club 125 ou STR 5
3 points latéraux
+points haut et bas
REELAX R 27 ou Syster 7
MUEL Club 127 ou STR 7
5 points latéraux
+points haut et bas

Modèle présenté
R 25 ou Club 125

CARÉNÉE HAUT ET BAS DOUBLE CYLINDRES + RÉPÉTITION (2 vantaux)

REELAX R 25 Medium
MUEL Club 125 Prestige
3 points latéraux +points
haut et bas
REELAX R 27 Medium
MUEL Club 127 Prestige
5 points latéraux +points
haut et bas

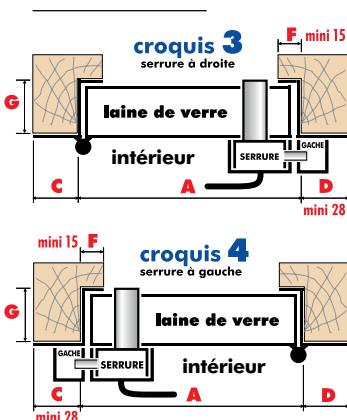
Modèle présenté
R 25 ou Club 125

La répétition sert de gâche et de crémonne, elle est verrouillée par la même clé

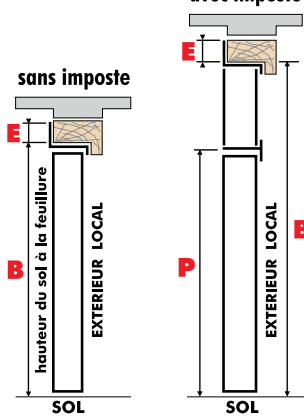
Pose en rénovation sur bâti existant

Porte s'ouvrant vers l'intérieur

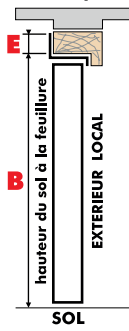
MARIUS 1



avec imposte



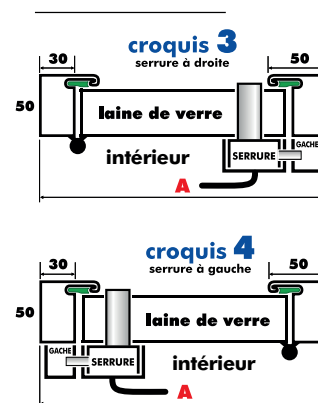
sans imposte



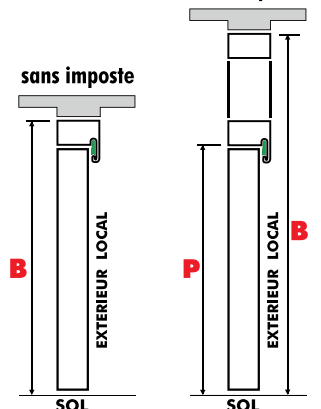
Pose en scellement ou entre maçonnerie

Bâti tube à ailettes 50 x 30 Forster joints intégrés
Porte s'ouvrant vers l'intérieur

MARIUS 2



avec imposte



sans imposte

