

# MUEL Réf. Club 125 A2P 1 ou 3 étoiles



## Fournie avec :

- une carte de propriété
- 3 clés reproduction protégée
- 90 couleurs sans supplément de prix

## Les options indispensables :

- Clés supplémentaires, moins chères avec la commande de la serrure
- Protège-cylindre extérieur anti-corrosion (noir, pastille chromée)
- Protège-cylindre extérieur OR
- Cache-cylindre intérieur + béquille OR
- Kit double béquille avec 2<sup>ème</sup> béquille pour l'extérieur
- Poignées extérieures LUXE Mixte : tirage / double béquille



Avec la serrure connectée contrôlez les allées et venues des personnes autorisées depuis l'application

Code

Badge

Clés reproduction protégée Cylindre 8000 €2

**Door Keeper**  
Certification A2P 1\* @ serrures connectées

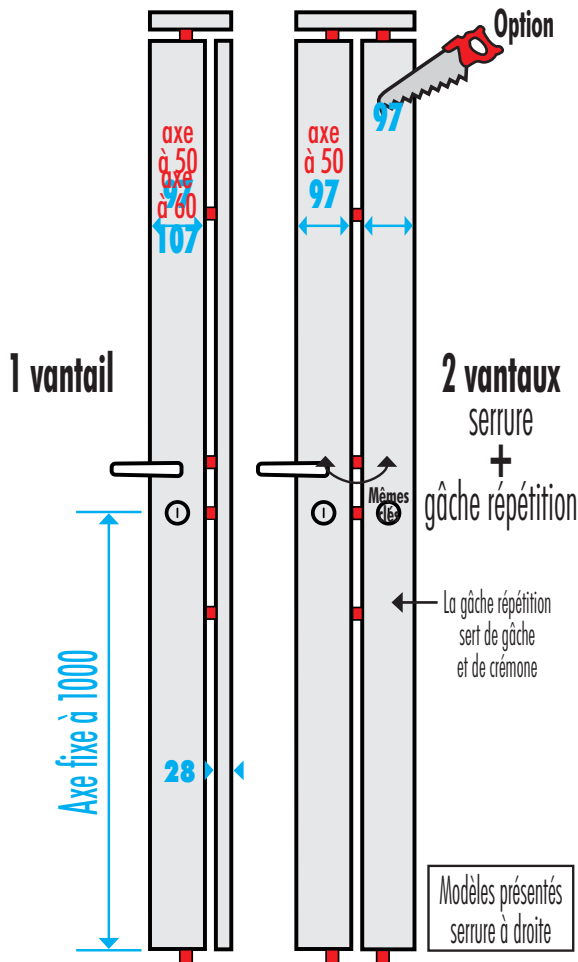
**MUEL**  
Plaque technique et béquille couleur porte / serrure

Pour sortir

Blanc 9016 satiné ou Gris 7016 satiné ou à la couleur de nos portes blindées et serrures

**SERRURE CONNECTÉE A2P 1\* @** avec Door Keeper A2P 3\*\*\* devient A2P 1\*

## Club 125 • 5 points



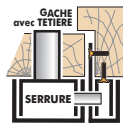
**Hauteur maxi 3000 / mini 1525 mm**  
au-delà sur devis

<p>Protège-cylindre extérieur avec pastille anti-perçage</p> <p>A2P* Ø45 A2P*** Ø50</p>	<p>A2P 1 étoile</p> <p>• TXR clés non réversibles</p>	<p>A2P 1 et 3 étoiles / clés réversibles</p> <p>• 8000 €2 • Xtra • Exper T</p>	<p>• Radial 15</p>
---	---	--	--------------------

## CHOIX DES GÂCHES

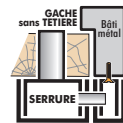

### Gâche huisserie bois

La gâche standard



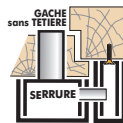
### Gâche huisserie métal

en option



### Gâche recouvrement

en option



Option avec pêne demi-tour en poussant : **sans plus-value**


**Gâche plate comprise**  
gâche HM en option (rare)



## LES OPTIONS GÂCHES ÉLECTRIQUES

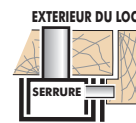
### 1 vantail en tirant

bâti bois ou métal



### 1 vantail en poussant

bâti bois ou métal



### 1 TEMPS • A EMISSION

appuyer sur l'interrupteur jusqu'à la poussée de la porte (courant alternatif 12 Volt)

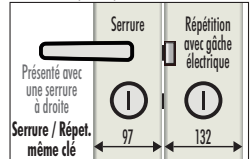
### 2 TEMPS • A MEMOIRE

la porte reste ouverte jusqu'à ouverture et fermeture (courant alternatif 12 Volt)

### A RUPTURE

lors d'une coupure de courant, la porte s'ouvre et reste ouverte (courant continu 12 Volt)

**2 vantaux, serrure en tirant pour serrure en poussant :** commandez la serrure en poussant, retournez la gâche électrique et terminez l'entaille du capot et du profil vers le bas (facile)



## LES ACCESSOIRES COMPATIBLES GÂCHES ÉLECTRIQUES

### Clavier lumineux :

avec intelligence déportée Réf. TJN

L'intelligence est à l'intérieur du local

**Pour ventouses ou gâche électrique à rupture**

Sauvegarde mémoire permanente, haute résistance au vandalisme et étanchéité totale



### Coffret électrique

couleur blanche

300 x 300 x 155 de profondeur pour tout loger, avec la batterie

Accessoires à mettre en place et à câbler par l'installateur



### Bouton poussoir lumineux encastrable

### Batterie relais

à changer tous les 3/4 ans

Prévue pour nos ventouses.

Autonomie testée chez nous : • 7 heures



### Système incendie

Boîtier vert

bris de glace Réf. BBG

ouverture de secours



### Interrupteur Stop

neutralise la partie électrique à tout moment

### Alimentation 12 Volt (secourue)

Spécifique pour nos ventouses et la batterie

**AVEC L'OPTION ÉLECTRONIQUE VOIR CLUB 125 ELECTRONIQUE**

