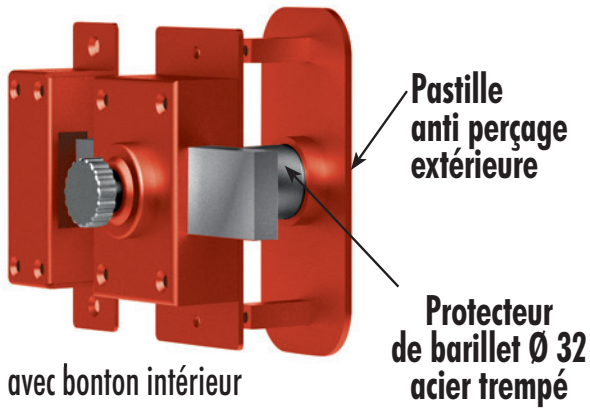


# MUEL

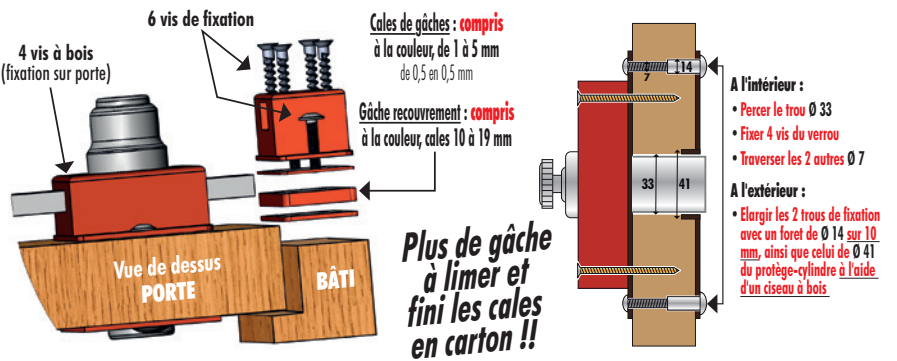
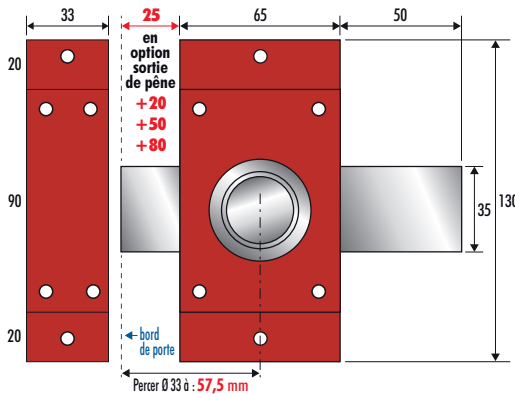

Peinture Epoxy Vieil Or, Blanc 9010 text. **ou sans supplément de prix** 28 sablés du nuancier Tordjman

Gâche polyvalente : huisserie bois / huisserie métal / recouvrement

Verrou Réf. Story 1070B AZP 1 étoile



Verrou Réf. Story 1070DP AZP 1 étoile



Les 6 trous du verrou... C'est le gabarit ! 😊

**Unique... Gâche polyvalente  
Bois / Métal / Recouvrement**

DATEZ

CODE CLIENT








TORDJMAN

Métal

Raison sociale \_\_\_\_\_ Code postal \_\_\_\_\_ Ville \_\_\_\_\_

Adresse \_\_\_\_\_ Réf. chantier \_\_\_\_\_

Autre lieu de livraison \_\_\_\_\_

Numéro de mobile pour le chauffeur \_\_\_\_\_ Tél. \_\_\_\_\_ Fax/E-mail \_\_\_\_\_

N° de SIRET **obligatoire**  Enlèvement  Livraison**SERRURES MUEL**60, rue Jean Lemoine, 93230 Romainville  
Fax. 01 48 10 93 13 - Tél. 01 41 83 08 93


reelax.muel@gmail.com

IMP 35 V2016




Indications particulières

**Verrou de haute sûreté Story 1070 AZP\*****Protège-cylindre extérieur tournant incorporé Ø 32 (chromé) + pastille anti-perçage****Cochez votre choix**

Réf. Story 1070 B (avec bouton intérieur)

3 clés par serrure  
reproduction protégée

Réf. Story 1070 DP (à double cylindre)

**Rallongement du pêne, cote standard 130 mm :** + 20 mm (cote finale du pêne 150 mm)  + 50 mm (cote finale du pêne 180 mm)  + 80 mm (cote finale du pêne 210 mm)**Choix du cylindre (3 clés) :**  8000 Ω<sup>2</sup>  Kaba Expert /  Cylindre sur numéro (sans clé) numéro de la clé : **Protège-cylindre extérieur, longueur :**  37,5  47,5  57,5  67,5 /  Cylindres s'entrouvrantsNombre de clés supplémentaires avec le verrou (fournies avec 3 clés) :  **Cochez** si commande de cylindres à pannetons (mêmes cylindres que ci-dessus) **" S'ENTROUVRANTS OU NON " et joignez la page suivante****Une seule clé pour tous les accès**  
...fabrication immédiate, y compris les clés supplémentaires**3 couleurs standard :**  Bronze 1 décor (Marron)  Blanc 9010 Texturé  Vieil Or**28 couleurs sablés du nouveau nuancier 90 couleurs 2018 sans supplément de prix** Ferme-porte RX 3000   Ferme-porte RX 1000  Couleur  Gris Ral 9006  Noir RAL 9005  Blanc Ral 9016 Microviseur 200°  Chromé (épaisseur de portes de 37 à 80 mm) Jet d'eau 100% alu extrudé (largeur 1150 mm)  Système breveté  
Couleur époxy :   
Ton bois : choisissez la couleur la plus proche  Joutes à la couleur (masque la coupe)**Cochez obligatoirement** **Commande** **Devis****Par FAX ou scanné et par MAIL**  
cachet ou signature

J'ai choisi et vérifié tous les éléments techniques, et j'accepte les conditions générales de vente. Besoin d'aucune assistance technique pour la pose.

Commandes en doublet à quelques minutes, heures ou jours d'intervalle ou bien 1 commande à Romainville et 1 à Bobigny = 2 paiements

**écrivez au marqueur : 2<sup>ème</sup> envoi**  
Transport effectué sous la responsabilité du destinataire : déballer votre produit en présence du chauffeur. Au-delà, indemnisation transporteur impossible

Commande lancée de suite et non modifiable / Produits ni repris ni échangés

© Modèle de formulaire et procédures déposés à l'INPI

TORDJMAN


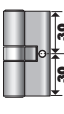
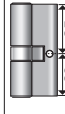




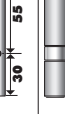
# Formulaire de commande

## CYLINDRES À PANNETON de sécurité

Clés réversibles (sauf TXR), reproduction protégée fournis avec 3 clés

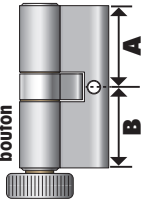
Non coché... Clés différentes que celles de la serrure

### Cylindres à panneton

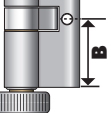
Même modèles de cylindres que la serrure	Nombre de cylindres	Cylindres débrayables sauf TXR et Radial IS	Nombre de clés supplémentaires	S'entreouvrent avec serrure à 1 cylindre	S'entreouvrent avec serrure à 2 cylindres Prestige ou Médium
<b>30 x 10</b> 32,5 x 10 si Radial IS 	<input type="checkbox"/>	<input type="checkbox"/>	<input type="checkbox"/>	<input type="checkbox"/>	<input type="checkbox"/>
<b>30 x 30</b> 32,5 x 32,5 si Radial IS 	<input type="checkbox"/>	<input type="checkbox"/>	<input type="checkbox"/>	<input type="checkbox"/>	<input type="checkbox"/>
<b>30 x 35</b> 32,5 x 37,5 si Radial IS 	<input type="checkbox"/>	<input type="checkbox"/>	<input type="checkbox"/>	<input type="checkbox"/>	<input type="checkbox"/>
<b>30 x 40</b> 32,5 x 42,5 si Radial IS 	<input type="checkbox"/>	<input type="checkbox"/>	<input type="checkbox"/>	<input type="checkbox"/>	<input type="checkbox"/>
<b>30 x 45</b> 32,5 x 47,5 si Radial IS 	<input type="checkbox"/>	<input type="checkbox"/>	<input type="checkbox"/>	<input type="checkbox"/>	<input type="checkbox"/>
<b>30 x 50</b> 32,5 x 52,5 si Radial IS 	<input type="checkbox"/>	<input type="checkbox"/>	<input type="checkbox"/>	<input type="checkbox"/>	<input type="checkbox"/>
<b>30 x 55</b> 32,5 x 57,5 si Radial IS 	<input type="checkbox"/>	<input type="checkbox"/>	<input type="checkbox"/>	<input type="checkbox"/>	<input type="checkbox"/>
<b>30 x 60</b> 32,5 x 62,5 si Radial IS 	<input type="checkbox"/>	<input type="checkbox"/>	<input type="checkbox"/>	<input type="checkbox"/>	<input type="checkbox"/>
2,5 mm de plus de chaque côté pour Radial IS Autres dimensions (de 5 en 5) <b>X</b>		<input type="checkbox"/>		<input type="checkbox"/>	<input type="checkbox"/>
2,5 mm de plus de chaque côté pour Radial IS Autres dimensions (de 5 en 5) <b>X</b>		<input type="checkbox"/>		<input type="checkbox"/>	<input type="checkbox"/>
2,5 mm de plus de chaque côté pour Radial IS Autres dimensions (de 5 en 5) <b>X</b>		<input type="checkbox"/>		<input type="checkbox"/>	<input type="checkbox"/>
2,5 mm de plus de chaque côté pour Radial IS Demi-cylindre (de 5 en 5) <b>X 10</b>		<input type="checkbox"/>		<input type="checkbox"/>	<input type="checkbox"/>

### Cylindres à bouton

Non coché... Clés différentes que celles de la serrure

Dimensions	Nombre de cylindres sauf TXR et Radial IS	Nombre de clés supplémentaires	S'entreouvrent avec serrure à 1 cylindre	S'entreouvrent avec serrure à 2 cylindres Prestige ou Médium
<b>B</b> _____ <b>A</b> _____ Sauf TXR et Radial IS coté bouton 	<input type="checkbox"/>	<input type="checkbox"/>	<input type="checkbox"/>	<input type="checkbox"/>
<b>B</b> _____ <b>A</b> _____	<input type="checkbox"/>	<input type="checkbox"/>	<input type="checkbox"/>	<input type="checkbox"/>
<b>B</b> _____ <b>A</b> _____	<input type="checkbox"/>	<input type="checkbox"/>	<input type="checkbox"/>	<input type="checkbox"/>
<b>B</b> _____ <b>A</b> _____	<input type="checkbox"/>	<input type="checkbox"/>	<input type="checkbox"/>	<input type="checkbox"/>

### Demi-cylindres à bouton

Dimensions	Nombre de demi-cylindres sauf TXR et Radial IS
<b>B</b> _____ Sauf TXR et Radial IS 	<input type="checkbox"/>
<b>B</b> _____	<input type="checkbox"/>

### Autres options (1)

- Cylindre sur numéro (sauf organigramme)
- PG (mise sur passe général)
- Mise sur passe général + passe partiel (PG + PP)
- Extension organigramme nouveaux cylindres sur organigramme existant

(1) Délai : nous consulter

