

# MUEL Réf. STR 3

**A2P**  
1 ou 3 étoiles



## Fournie avec :

- une carte de propriété
- 3 clés reproduction protégée
- 90 couleurs sans supplément de prix

## Les options indispensables :

- Entrebailleur
- Clés supplémentaires, moins chères avec la commande de la serrure
- Protège-cylindre extérieur anti-corrosion (noir, pastille chromée)
- Protège-cylindre extérieur OR
- Cache-cylindre intérieur + béquille OR
- Kit double béquille avec 2<sup>ème</sup> béquille pour l'extérieur
- Poignées extérieures LUXE Mixte : tirage / double béquille

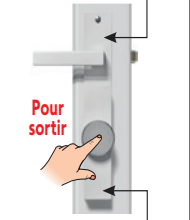


Avec la serrure connectée contrôlez les allées et venues des personnes autorisées depuis l'application



Door Keeper Certification A2P 1\*@ serrures connectées

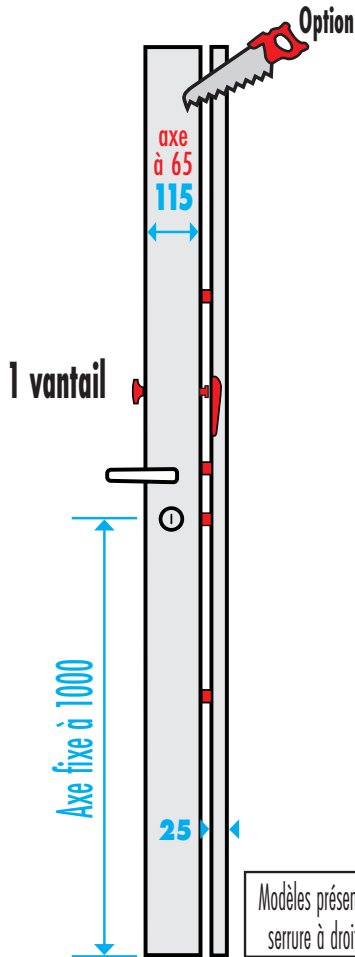
**MUEL**  
Plaque technique et béquille couleur porte / serrure



Blanc 9016 satiné ou Gris 7016 satiné ou à la couleur de nos portes blindées et serrures

**SERRURE CONNECTÉE A2P 1\*@ avec Door Keeper** A2P 3\*\*\* devient A2P 1\*

## STR 3 • 3 points



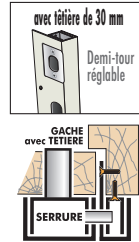
Modèles présentés serrure à droite

Hauteur maxi **2500** / mini **1725** mm  
au-delà STR 575 maxi 3000

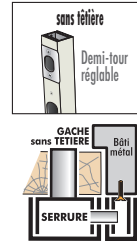
Protège-cylindre extérieur avec pastille anti-perçage <b>A2P*</b> Ø45 <b>A2P***</b> Ø50	<b>A2P</b> 1 étoile • TXR clés non réversibles	<b>A2P</b> 1 et 3 étoiles / clés réversibles • 8000 Ω <sup>2</sup> • Xtra • Exper T	<b>CHRONOS</b> • Radial IS
---	--	--	-------------------------------

## CHOIX DES GÂCHES

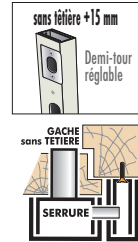
**Gâche huisserie bois**  
La gâche standard



**Gâche huisserie métal**  
en option

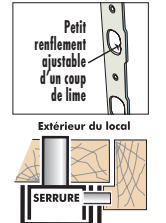


**Gâche recouvrement**  
en option




Option avec pêne demi-tour en poussant :

**sans plus-value**  
Gâche plate comprise gâche HM en option (rare)



## LES OPTIONS GÂCHES ÉLECTRIQUES

**1 vantail en tirant**  
bâti bois ou métal



**1 vantail en poussant**  
bâti bois ou métal

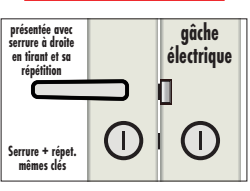


**1 TEMPS • A EMISSION**  
appuyer sur l'interrupteur jusqu'à la poussée de la porte (courant alternatif 12 Volt)

**2 TEMPS • A MEMOIRE**  
la porte reste ouverte jusqu'à ouverture et fermeture (courant alternatif 12 Volt)

**A RUPTURE**  
lors d'une coupure de courant, la porte s'ouvre et reste ouverte (courant continu 12 Volt)

**2 vantaux**  
avec gâche électrique voir Club 505




## LES ACCESSOIRES COMPATIBLES GÂCHES ÉLECTRIQUES

**Clavier lumineux :**  
avec intelligence déportée Réf. TJN  
L'intelligence est à l'intérieur du local  
**Pour ventouses ou gâche électrique à rupture**  
Sauvegarde mémoire permanente,  
haute résistance au vandalisme et étanchéité totale



**Coffret électrique**  
couleur blanche  
300 x 300 x 155 de profondeur pour tout loger, avec la batterie

Accessoires à mettre en place et à câbler par l'installateur



**Bouton poussoir lumineux**  
encastrable

**Batterie relais**  
à changer tous les 3/4 ans  
Prévue pour nos ventouses.  
Autonomie testée chez nous : 7 heures



**Système incendie**  
Boîtier vert  
bris de glace Réf. BBG  
ouverture de secours



**Interrupteur Stop**  
neutralise la partie électrique à tout moment

**Alimentation 12 Volt** (secourue)  
Spécifique pour nos ventouses et la batterie

**AVEC L'OPTION ÉLECTRONIQUE VOIR CLUB 505**



DATEZ

CODE CLIENT







TORDJMAN  
Metal

Raison sociale \_\_\_\_\_ Code postal \_\_\_\_\_ Ville \_\_\_\_\_

Adresse \_\_\_\_\_ Réf. chantier \_\_\_\_\_

Autre lieu de livraison \_\_\_\_\_

Numéro de mobile pour le chauffeur \_\_\_\_\_ Tél. \_\_\_\_\_ Fax/E-mail \_\_\_\_\_

N° de SIRET **obligatoire**  Enlèvement  Livraison

SERRURES MUEL

60, rue Jean Lemoine, 93230 Romainville  
Fax. 01 48 10 93 13 - Tél. 01 41 83 08 93

reelax.muel@gmail.com

IMP 35 V2016

Indications particulières

## Serrure 3 pts latéraux 1 vantail Club STR 3

### Axe du protège-cylindre au bord de la porte : 65 mm

Axe modulable de 780 à 1100 du bas axe 55 ou 65 à la page Réf. Club STR 3 et cliquez sur Réf. Club 2003

Serrure à gauche **ou** à droite / en poussant **ou** en tirant ... choisissez page suivante

2 options sur devis possible sur Club 505 : capôts de serrure inox / Hauteur maxi 4000 mm : délai 48 h

HAUTEUR 2500 mm (mini 1725) : Axe du protège-cylindre extérieur au bas de la porte : 1000 mm / Avec l'option mise à la cote, temps de pose divisé par 4

1 VANTAIL :  En tirant  En poussant **mais** entrebailleur impossible /  Serrure à gauche  Serrure à droite Avec entrebailleur **uniquement en tirant** sauf gâche recouvrement et gâche électrique

<input type="checkbox"/> Gâches huisserie bois (avec têtère) Possible : En tirant et Gâche électrique	<input type="checkbox"/> Gâches huisserie métal (sans têtère) Possible : En tirant / En poussant / Gâche électrique : <b>Non</b>	<input type="checkbox"/> Gâches recouvrement + 15 mm (sans têtère) Possible : En tirant / Gâche électrique : <b>Non</b>	<input type="checkbox"/> Gâches plate (idéal en poussant) Possible : En poussant et Gâche électrique
--	---	--	---

GÂCHE ÉLECTRIQUE :  1 temps  2 temps  à rupture /  Clavier et son intelligence (uniquement gâche à rupture)  Alimentation 12 V
 10 m de câble avec 5 fils Ø5  Coffret électrique (300 x 300 Profond. 155)  interrupteur Stop  Batterie relais rentre dans le coffret  Système incendie CE

 **OPTION SERRURE CONNECTÉE** avec Door Keeper A2P 1\* @ Que cylindre 8000 Ω? A2P 3\*\*\* devient A2P 1\*  Door Keeper + Plaque intérieure + Béquille intérieure  Blanc 9016 Sat  Gris 7016 Sat  Couleur de la serrure  Avec clavier code et lecteur de badge intégré avec 1 badge, 1 bracelet badge et une carte magnétique  Badges supp.  Caméra Indoor autonome à poser  Support mural de la caméra
 Mise à la cote précise de la serrure<sup>(1)</sup> hauteur : \_\_\_\_\_ (axe fixe à 1000)Couleur :  RAL 9010  Bronze 1 décor (marron) 90 couleurs (nuancier TORDJMAN Métal) : \_\_\_\_\_ Hors nuancier : \_\_\_\_\_  Apprêt gris Protège-cylindre extérieur OR  Cache-cylindre intérieur+béquille OR  Protège-cylindre extérieur anti-corrosion (noir et pastille anti-perçage inox)  indispensable pour l'extérieurA2P 1 étoile, cylindre :  Xtra  8000 Ω?  ExperT  Radial IS  TXR /  Cylindre sur numéro (sans clé) numéro de la clé : \_\_\_\_\_Longueur du protège-cylindre extérieur :  35  40  45  50  55  60  70  80 / Longueur supérieure de 10 en 10 mm  sauf : TXR Xtra maxi 110 Cylindres s'entrouvrants /  Cylindre débrayable (sauf : Radial IS et TXR) /  Cylindre à bouton (sauf : Radial IS et TXR)A2P 3 étoiles, cylindre :  Xtra  8000 Ω?  ExperT  Radial IS /  Cylindre sur numéro (sans clé) numéro de la clé : \_\_\_\_\_Longueur du protège-cylindre extérieur :  47,5  57,5  62,5  67,5 Cylindres s'entrouvrants /  Cylindre débrayable (sauf : Radial IS) /  Cylindre à bouton (sauf : Radial IS) la résistance devient 1 étoile<sup>(2)</sup>

Nombre de clés supplémentaires avec la serrure (fournies avec 3 clés) : \_\_\_\_\_

 **Cochez** si commande de cylindres à pannetons (mêmes cylindres que ci-dessus) " S'ENTROUVRANTS OU NON " et joignez la page suivante**Une seule clé pour tous les accès**  
...fabrication immédiate, y compris les clés supplémentaires
 Double béquille (2<sup>ème</sup> béquille) / et si autre couleur que la porte : \_\_\_\_\_  Palières Luxe / Aluminium  Champagne  Mixte : tirage/béquille  Mixte : tirage/béquille  Plaques ordinaires (bronze)  Tirage fixe  Autre couleur : \_\_\_\_\_  A fouillot
 Carré rallongé nécessaire pour protège-cylindre extérieur de : 60 mm ou plus en 1 étoile et 67,5 mm en 3 étoiles Microviseur 200° Chromé (épaisseur de portes de 37 à 80 mm)Ferme-porte :  RX 3000  RX 1000 Gris Ral 9006  Noir RAL 9005  Blanc Ral 9016 Jet d'eau 100% alu extrudé (largeur 1150 mm) Système breveté

Couleur époxy : \_\_\_\_\_

Ton bois : choisissez la couleur la plus proche

Joues à la couleur (masque la coupe)

**Cochez obligatoirement** **Commande** **Devis****Par FAX ou scanné et par MAIL**  
cachet ou signature

J'ai choisi et vérifié tous les éléments techniques, et j'accepte les conditions générales de vente. Besoin d'une assistance technique pour la pose.

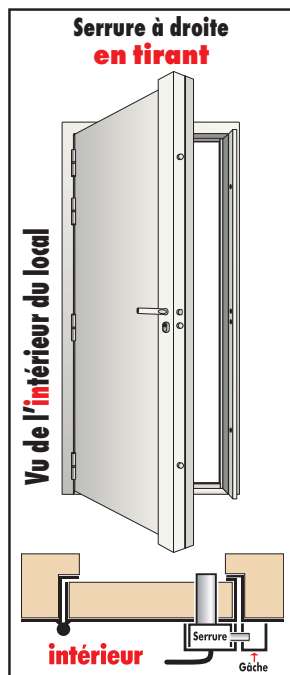
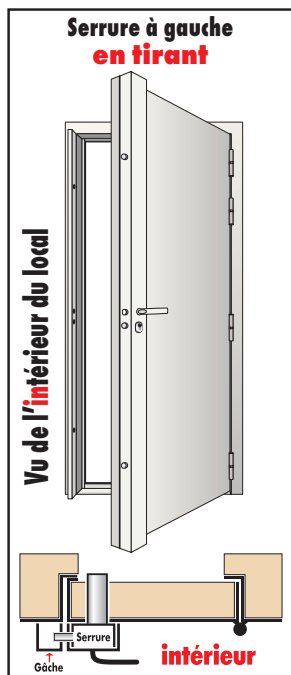
Commandes en double à quelques minutes, heures ou jours d'intervalle ou bien 1 commande à Romainville et 1 à Bobigny = 2 paiements

**écrivez au marqueur : 2<sup>ème</sup> envoi**  
Transport effectué sous la responsabilité du destinataire : déballer votre produit en présence du chauffeur. Au-delà, indemnisation transporteur impossible

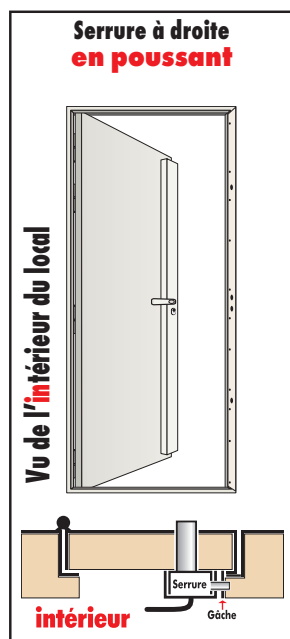
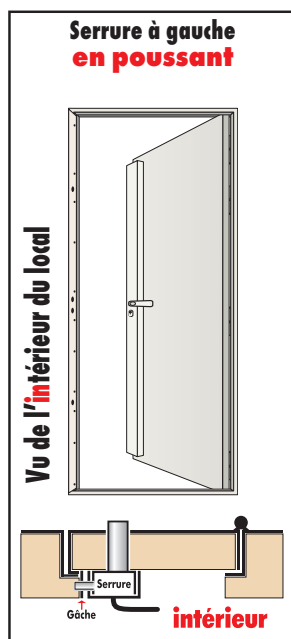
Commande lancée de suite et non modifiable / Produits ni repris ni échangés

(1) Gâche latérale non coupée. (2) Avertissez votre client, la serrure a toutes les spécificités de la 3 étoiles mais le bouton dégrade sa résistance à 1 étoile.

# Choisissez la main de votre serrure



**SERRURE EN TIRANT**  
ouverture vers l'intérieur du local



**SERRURE EN POUSSANT**  
ouverture vers l'extérieur du local

## Choisissez la certification

**A2P\***

Toutes nos serrures sont équipées de cylindres avec pignon d'entraînement codé  
Brevet et modèles déposés

Avec la protection extérieure "Double Cuirasse" tournante  
+ pastille anti-perçage.  
Système breveté.

45 mm

Livrée avec rosace

Pour la pose : scie cloche Ø 45 mm.

**A2P\*\*\***

Toutes nos serrures sont équipées de cylindres avec pignon d'entraînement codé  
Brevet et modèles déposés

Avec la protection extérieure "FURTIF" intégrant 90 billes en carbone trempées à coeur C80W3 classe C, **ANTI-PERÇAGE**  
Sa forme le rend très difficilement saisissable  
+ pastille anti-perçage.  
Système breveté.

50 mm

Livrée avec rosace

Pour la pose : scie cloche Ø 65 mm

**Sans supplément de prix... Peinture époxy en 84 couleurs**

► Et avec la mise à la cote de la serrure, juste à visser ◀




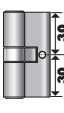
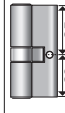





# Formulaire de commande

## CYLINDRES À PANNETON de sécurité

Clés réversibles (sauf TXR), reproduction protégée fournis avec 3 clés

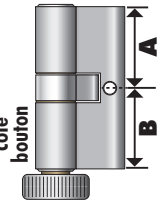
Non coché... Clés différentes que celles de la serrure

### Cylindres à panneton

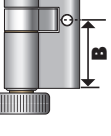
Même modèles de cylindres que la serrure	Nombre de cylindres	Cylindres débrayables <small>Sauf TXR et Radial IS</small>	Nombre de clés supplémentaires	S'entrouvrants avec serrure à 1 cylindre	S'entrouvrants à 2 cylindres Prestige ou Médium
 <b>30 x 10</b> <small>32,5 x 10 si Radial IS</small>	<input type="checkbox"/>	<input type="checkbox"/>	<input type="checkbox"/>	<input type="checkbox"/>	<input type="checkbox"/> avec cylindre <b>P</b> <input type="checkbox"/> avec cylindre <b>S</b>
 <b>30 x 30</b> <small>32,5 x 32,5 si Radial IS</small>	<input type="checkbox"/>	<input type="checkbox"/>	<input type="checkbox"/>	<input type="checkbox"/>	<input type="checkbox"/> avec cylindre <b>P</b> <input type="checkbox"/> avec cylindre <b>S</b>
 <b>30 x 35</b> <small>32,5 x 37,5 si Radial IS</small>	<input type="checkbox"/>	<input type="checkbox"/>	<input type="checkbox"/>	<input type="checkbox"/>	<input type="checkbox"/> avec cylindre <b>P</b> <input type="checkbox"/> avec cylindre <b>S</b>
 <b>30 x 40</b> <small>32,5 x 42,5 si Radial IS</small>	<input type="checkbox"/>	<input type="checkbox"/>	<input type="checkbox"/>	<input type="checkbox"/>	<input type="checkbox"/> avec cylindre <b>P</b> <input type="checkbox"/> avec cylindre <b>S</b>
 <b>30 x 45</b> <small>32,5 x 47,5 si Radial IS</small>	<input type="checkbox"/>	<input type="checkbox"/>	<input type="checkbox"/>	<input type="checkbox"/>	<input type="checkbox"/> avec cylindre <b>P</b> <input type="checkbox"/> avec cylindre <b>S</b>
 <b>30 x 50</b> <small>32,5 x 52,5 si Radial IS</small>	<input type="checkbox"/>	<input type="checkbox"/>	<input type="checkbox"/>	<input type="checkbox"/>	<input type="checkbox"/> avec cylindre <b>P</b> <input type="checkbox"/> avec cylindre <b>S</b>
 <b>30 x 55</b> <small>32,5 x 57,5 si Radial IS</small>	<input type="checkbox"/>	<input type="checkbox"/>	<input type="checkbox"/>	<input type="checkbox"/>	<input type="checkbox"/> avec cylindre <b>P</b> <input type="checkbox"/> avec cylindre <b>S</b>
 <b>30 x 60</b> <small>32,5 x 62,5 si Radial IS</small>	<input type="checkbox"/>	<input type="checkbox"/>	<input type="checkbox"/>	<input type="checkbox"/>	<input type="checkbox"/> avec cylindre <b>P</b> <input type="checkbox"/> avec cylindre <b>S</b>
2,5 mm de plus de chaque côté pour Radial IS Autres dimensions (de 5 en 5) <b>x</b>	<input type="checkbox"/>	<input type="checkbox"/>	<input type="checkbox"/>	<input type="checkbox"/>	<input type="checkbox"/> avec cylindre <b>P</b> <input type="checkbox"/> avec cylindre <b>S</b>
2,5 mm de plus de chaque côté pour Radial IS Autres dimensions (de 5 en 5) <b>x</b>	<input type="checkbox"/>	<input type="checkbox"/>	<input type="checkbox"/>	<input type="checkbox"/>	<input type="checkbox"/> avec cylindre <b>P</b> <input type="checkbox"/> avec cylindre <b>S</b>
2,5 mm de plus de chaque côté pour Radial IS Autres dimensions (de 5 en 5) <b>x</b>	<input type="checkbox"/>	<input type="checkbox"/>	<input type="checkbox"/>	<input type="checkbox"/>	<input type="checkbox"/> avec cylindre <b>P</b> <input type="checkbox"/> avec cylindre <b>S</b>
2,5 mm de plus de chaque côté pour Radial IS Demi-cylindre (de 5 en 5) <b>x 10</b>	<input type="checkbox"/>	<input type="checkbox"/>	<input type="checkbox"/>	<input type="checkbox"/>	<input type="checkbox"/> avec cylindre <b>P</b> <input type="checkbox"/> avec cylindre <b>S</b>

### Cylindres à bouton

Non coché... Clés différentes que celles de la serrure

Dimensions	Nombre de cylindres <small>Sauf TXR et Radial IS</small>	Nombre de clés supplémentaires	S'entrouvrants avec serrure à 1 cylindre	S'entrouvrants à 2 cylindres Prestige ou Médium
<b>B</b> _____ <b>A</b> _____ 	<input type="checkbox"/>	<input type="checkbox"/>	<input type="checkbox"/>	<input type="checkbox"/> avec cylindre <b>P</b> <input type="checkbox"/> avec cylindre <b>S</b>
<b>B</b> _____ <b>A</b> _____	<input type="checkbox"/>	<input type="checkbox"/>	<input type="checkbox"/>	<input type="checkbox"/> avec cylindre <b>P</b> <input type="checkbox"/> avec cylindre <b>S</b>
<b>B</b> _____ <b>A</b> _____	<input type="checkbox"/>	<input type="checkbox"/>	<input type="checkbox"/>	<input type="checkbox"/> avec cylindre <b>P</b> <input type="checkbox"/> avec cylindre <b>S</b>
<b>B</b> _____ <b>A</b> _____	<input type="checkbox"/>	<input type="checkbox"/>	<input type="checkbox"/>	<input type="checkbox"/> avec cylindre <b>P</b> <input type="checkbox"/> avec cylindre <b>S</b>

### Demi-cylindres à bouton

Dimensions	Nombre de demi-cylindres <small>Sauf TXR et Radial IS</small>
<b>B</b> _____ 	<input type="checkbox"/>
<b>B</b> _____	<input type="checkbox"/>

### Autres options (1)

- Cylindre sur numéro (sauf organigramme)
  - PG (mise sur passe général)
  - Mise sur passe général + passe partiel (PG + PP)
  - Extension organigramme
- nouveaux cylindres sur organigramme existant

(1) Bêta : nous consulter

