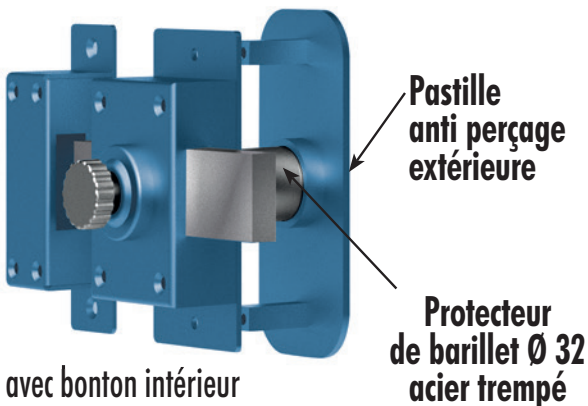


REELAX


 Peinture Epoxy Vieil Or, Blanc 9010 text. ou sans supplément de prix 28 sablés du nuancier Tordjman

Gâche polyvalente : huisserie bois / huisserie métal / recouvrement

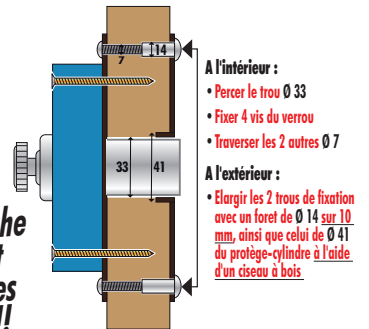
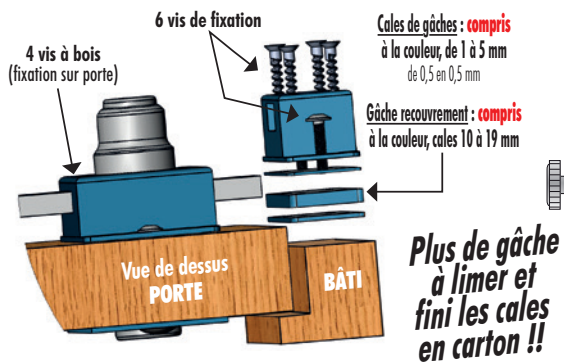
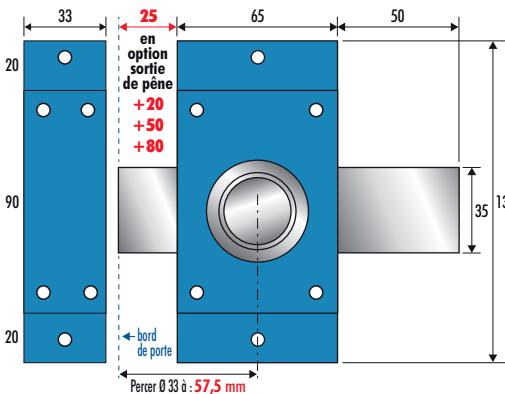
Verrou Réf. Review 1070B  1 étoile



Verrou Réf. Review 1070DP  1 étoile



3 clés par verrou
reproduction protégée



Les 6 trous du verrou... C'est le gabarit ! 😊

Unique... Gâche polyvalente
Bois / Métal / Recouvrement

DATEZ

CODE CLIENT

TORDJMAN

Metal

Raison sociale _____ Code postal _____ Ville _____

Adresse _____ Réf. chantier _____

Autre lieu de livraison _____

Numéro de mobile pour le chauffeur _____ Tél. _____ Fax/E-mail _____

N° de SIRET **obligatoire** Enlèvement Livraison**SERRURES REELAX**60, rue Jean Lemoine, 93230 Romainville
Fax. 01 48 10 93 13 - Tél. 01 41 83 08 93

reelax.muel@gmail.com

IMP 35 V2016

Indications particulières

Verrou de haute sûreté Review 1070


Protège-cylindre extérieur tournant incorporé Ø 32 (chromé) + pastille anti-perçage

◀ **Cochez votre choix** ▶

Réf. Review 1070 B (avec bouton intérieur)

3 clés par serrure
reproduction protégée

Réf. Review 1070 DP (à double cylindre)

**Rallongement du pêne, cote standard 130 mm :**
 + 20 mm (cote finale du pêne 150 mm)
 + 50 mm (cote finale du pêne 180 mm)
 + 80 mm (cote finale du pêne 210 mm)

Choix du cylindre (3 clés) :
 Keso 8000 Ω
 Kaba Expert /
 Cylindre sur numéro (sans clé) numéro de la clé :
Protège-cylindre extérieur, longueur :
 37,5
 47,5
 57,5
 67,5 /
 Cylindres s'entrouvrants



Nombre de clés supplémentaires avec la serrure (fournies avec 3 clés) :
 Cochez si commande de cylindres à **pannetons** (mêmes cylindres que ci-dessus) **" S'ENTROUVRANTS OU NON "** **et joignez la page suivante**
**Une seule clé pour tous les accès**

...fabrication immédiate, y compris les clés supplémentaires

3 couleurs standard :
 Bronze 1 décor (Marron)
 Blanc 9010 Texturé
 Vieil Or

28 couleurs sablés du nouveau nuancier 90 couleurs 2018 sans supplément de prix
 Ferme-porte RX 3000 
 Ferme-porte RX 1000 
Couleur ▶ Gris Ral 9006
 Noir RAL 9005
 Blanc Ral 9016

 Microiseur 200°  Chromé (épaisseur de portes de 37 à 80 mm)

 Jet d'eau 100% alu extrudé (largeur 1150 mm)  Système breveté
 Couleur époxy :
 Ton bois : choisissez la couleur la plus proche  Joutes à la couleur (masque la coupe)
Cochez obligatoirement **Commande** **Devis****Par FAX ou scanné et par MAIL
cachet ou signature**

© Modèle de formulaire et procédures déposés à l'INPI

J'ai choisi et vérifié tous les éléments techniques, et j'accepte les conditions générales de vente. Besoin d'une assistance technique pour la pose.
Commandes en double à quelques minutes, heures ou jours d'intervalle ou bien 1 commande à Romainville et 1 à Bobigny = 2 paiements
écrivez au marqueur : 2^{ème} envoi
Transport effectué sous la responsabilité du destinataire : déballer votre produit en présence du chauffeur. Au-delà, indemnisation transporteur impossible
Commande lancée de suite et non modifiable / Produits ni repris ni échangés
TORDJMAN  GROUP


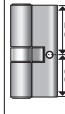




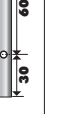
Formulaire de commande

CYLINDRES À PANNETON de sécurité

Clés réversibles (sauf TXR), reproduction protégée fournis avec 3 clés

Non coché... Clés différentes que celles de la serrure

Cylindres à panneton

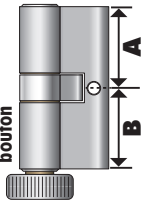
Même modèles de cylindres que la serrure	Nombre de cylindres	Cylindres débrayables <small>sauf TXR et Radial IS</small>	Nombre de clés supplémentaires	S'entreouvrent avec serrure à 1 cylindre	S'entreouvrent avec serrure à 2 cylindres Prestige ou Médium
30 x 10 <small>32,5 x 10 si Radial IS</small>	<input type="checkbox"/>	<input type="checkbox"/>	<input type="checkbox"/>	<input type="checkbox"/>	<input type="checkbox"/>
 30 x 30 <small>32,5 x 32,5 si Radial IS</small>	<input type="checkbox"/>	<input type="checkbox"/>	<input type="checkbox"/>	<input type="checkbox"/>	<input type="checkbox"/>
 30 x 35 <small>32,5 x 37,5 si Radial IS</small>	<input type="checkbox"/>	<input type="checkbox"/>	<input type="checkbox"/>	<input type="checkbox"/>	<input type="checkbox"/>
 30 x 40 <small>32,5 x 42,5 si Radial IS</small>	<input type="checkbox"/>	<input type="checkbox"/>	<input type="checkbox"/>	<input type="checkbox"/>	<input type="checkbox"/>
 30 x 45 <small>32,5 x 47,5 si Radial IS</small>	<input type="checkbox"/>	<input type="checkbox"/>	<input type="checkbox"/>	<input type="checkbox"/>	<input type="checkbox"/>
 30 x 50 <small>32,5 x 52,5 si Radial IS</small>	<input type="checkbox"/>	<input type="checkbox"/>	<input type="checkbox"/>	<input type="checkbox"/>	<input type="checkbox"/>
 30 x 55 <small>32,5 x 57,5 si Radial IS</small>	<input type="checkbox"/>	<input type="checkbox"/>	<input type="checkbox"/>	<input type="checkbox"/>	<input type="checkbox"/>
 30 x 60 <small>32,5 x 62,5 si Radial IS</small>	<input type="checkbox"/>	<input type="checkbox"/>	<input type="checkbox"/>	<input type="checkbox"/>	<input type="checkbox"/>
2,5 mm de plus de chaque côté pour Radial IS					
Autres dimensions (de 5 en 5) x					
2,5 mm de plus de chaque côté pour Radial IS					
Autres dimensions (de 5 en 5) x					
2,5 mm de plus de chaque côté pour Radial IS					
Autres dimensions (de 5 en 5) x					
2,5 mm de plus de chaque côté pour Radial IS					
Demi-cylindre (de 5 en 5) x 10					

Cylindres à bouton

Non coché... Clés différentes que celles de la serrure

Dimensions	Nombre de cylindres <small>sauf TXR et Radial IS</small>	Nombre de clés supplémentaires	S'entreouvrent avec serrure à 1 cylindre	S'entreouvrent avec serrure à 2 cylindres Prestige ou Médium
B _____ A _____	<input type="checkbox"/>	<input type="checkbox"/>	<input type="checkbox"/>	<input type="checkbox"/>
B _____ A _____	<input type="checkbox"/>	<input type="checkbox"/>	<input type="checkbox"/>	<input type="checkbox"/>
B _____ A _____	<input type="checkbox"/>	<input type="checkbox"/>	<input type="checkbox"/>	<input type="checkbox"/>
B _____ A _____	<input type="checkbox"/>	<input type="checkbox"/>	<input type="checkbox"/>	<input type="checkbox"/>

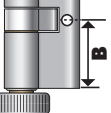
Sauf TXR et Radial IS
coté bouton



Demi-cylindres à bouton

Dimensions	Nombre de demi-cylindres <small>sauf TXR et Radial IS</small>
B _____	<input type="checkbox"/>
B _____	<input type="checkbox"/>

Sauf TXR et Radial IS



Autres options⁽¹⁾

- Cylindre sur numéro (sauf organigramme)
- PG (mise sur passe général)
- Mise sur passe général + passe partiel (PG + PP)
- Extension organigramme nouveaux cylindres sur organigramme existant

(1) Délai : nous consulter

