

# REELAX Réf. StarStop

**AZP**  
1 ou 3 étoiles

## Fournie avec :

- une carte de propriété
- 3 clés reproduction protégée
- 90 couleurs sans supplément de prix

## Les options indispensables :

- Clés supplémentaires, moins chères avec la commande de la serrure
- Protège-cylindre extérieur anti-corrosion (noir, pastille chromée)
- Protège-cylindre extérieur OR
- Cache-cylindre intérieur+béquille OR
- Kit double béquille avec 2<sup>ème</sup> béquille pour l'extérieur

- Poignées extérieures LUXE Mixte : tirage / double béquille



## CHOIX DES GÂCHES

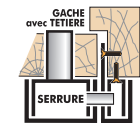
### Gâche huisserie bois

La gâche standard



avec fêtière de 30 mm

Demi-tour réglable



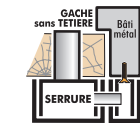
**COMPRIS**

### Gâche huisserie métal



sans fêtière

Demi-tour réglable



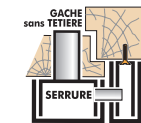
En option

### Gâche recouvrement



sans fêtière +15 mm

Demi-tour réglable



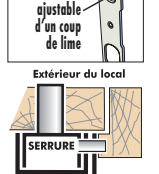
En option

Option avec pêne demi-tour en poussant :

**sans plus-value**

**Gâche plate comprise**

gâche HM en option (rare)



Exterieur du local

## LES OPTIONS GÂCHES ÉLECTRIQUES

### 1 vantail en tirant

bâti bois ou métal



avec fêtière de 30 mm

Détail de la gâche électrique



GÂCHE avec TETIERE de 30

SERRURE

-37,5

### 1 vantail en poussant

bâti bois ou métal



gâche plate

Détail de la gâche électrique



EXTERIEUR DU LOCAL

SERRURE

### 1 TEMPS • A EMISSION

appuyer sur l'interrupteur jusqu'à la poussée de la porte (courant alternatif 12 Volt)

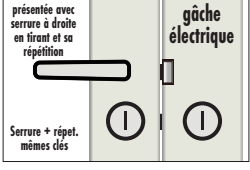
### 2 TEMPS • A MEMOIRE

la porte reste ouverte jusqu'à ouverture et fermeture (courant alternatif 12 Volt)

### A RUPTURE

lors d'une coupure de courant, la porte s'ouvre et reste ouverte (courant continu 12 Volt)

### 2 vantaux avec gâche électrique voir R 24



présentée avec serrure à droite en tirant et sa répétition

Serrure + répet. mêmes clés

gâche électrique

## LES ACCESSOIRES COMPATIBLES GÂCHES ÉLECTRIQUES

### Clavier lumineux :

avec intelligence déportée Réf. TJN

L'intelligence est à l'intérieur du local  
**Pour ventouses ou gâche électrique à rupture**  
Sauvegarde mémoire permanente,  
haute résistance au vandalisme et étanchéité totale



### Coffret électrique

couleur blanche  
300 x 300 x 155 de profondeur pour tout loger, avec la batterie

Accessoires à mettre en place et à câbler par l'installateur



L'intelligence comprise avec le clavier

### Câble 10 mètres

avec 5 fils Ø 0,5 mm  
(2 noirs, 1 rouge, 1 bleu, 1 gris)  
**La longueur du câble doit être inférieure à 10 m entre l'intelligence et le clavier**

### Bouton poussoir lumineux encastrable

### Batterie relais

à changer tous les 3/4 ans  
Prévue pour nos ventouses.  
Autonomie testée chez nous : 7 heures



à sa place dans le coffret électrique

### Système incendie

Boîtier vert  
bris de glace Réf. BBG  
ouverture de secours



Voyants à leds

### Interrupteur Stop

neutralise la partie électrique à tout moment

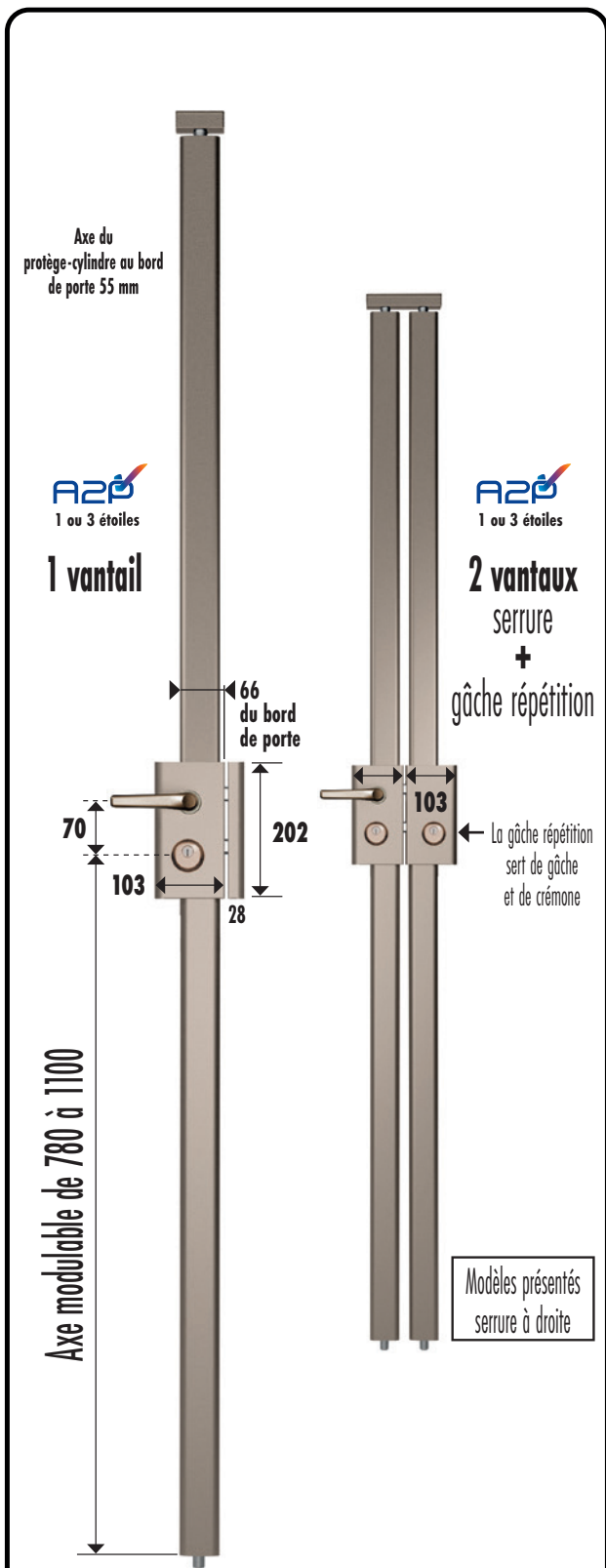
### Alimentation 12 Volt (secourue)

Spécifique pour nos ventouses et la batterie

## AVEC L'OPTION ÉLECTRONIQUE VOIR R 25 ELECTRONIQUE



**GARANTIE 10 ans**



Axe du protège-cylindre au bord de porte 55 mm

**AZP**  
1 ou 3 étoiles

1 vantail

**AZP**  
1 ou 3 étoiles

2 vantaux serrure + gâche répétition

66 du bord de porte  
70  
103  
202  
28

La gâche répétition sert de gâche et de crémonne

Axe modulable de 780 à 1100

Modèles présentés serrure à droite

**Hauteur maximum : 2390 mm**

si l'axe du protège-cylindre est à 1000 mm du bas

Exemple : si l'axe du protège-cylindre est à 950 mm du bas, hauteur maximum 2340 mm

Au-delà, **kit grande hauteur maxi 3150**

Protège-cylindre extérieur avec pastille anti-perçage	<b>AZP</b> 1 étoile	<b>AZP</b> 1 et 3 étoiles / <b>dés réversibles</b>
 A2P* Ø45 A2P*** Ø50	 clés non réversibles	 • 8000 Ω² • Ultra • Exper T

DATEZ

CODE CLIENT







TORDJMAN  
*Métal*

Raison sociale \_\_\_\_\_ Code postal \_\_\_\_\_ Ville \_\_\_\_\_

Adresse \_\_\_\_\_ Réf. chantier \_\_\_\_\_

Autre lieu de livraison \_\_\_\_\_

Numéro de mobile pour le chauffeur \_\_\_\_\_ Tél. \_\_\_\_\_ Fax/E-mail \_\_\_\_\_

N° de SIRET **obligatoire**  Enlèvement  Livraison**SERRURES REELAX**60, rue Jean Lemoine, 93230 Romainville  
Fax. 01 48 10 93 13 - Tél. 01 41 83 08 93  
reelax.muel@gmail.com

IMP 35 V2016

Indications particulières

**Serrure 3 pts haut et bas StarStop** Axe du protégé-cylindre au bord de la porte : 53,5 mm**Serrure à gauche ou à droite / en poussant ou en tirant ... choisissez page suivante****2 options sur devis possible sur R 24 : capôts de serrure inox / Hauteur maxi 4000 mm : délai 48 h****HAUTEUR :**  2390 (si l'axe du canon au bas est à 1000)  3150 (avec le kit grande hauteur) / Grande hauteur nécessaire pour 90% des portes 2 vantaux**1 VANTAIL :**  En tirant  En poussant /  Serrure à gauche  Serrure à droite

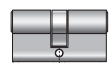
<input type="checkbox"/> Gâches huisserie bois (avec tête) Possible : En tirant et Gâche électrique	<input type="checkbox"/> Gâches huisserie métal (sans tête) Possible : En tirant / En poussant / Gâche électrique : Non	<input type="checkbox"/> Gâches recouvrement + 15 mm (sans tête) Possible : En tirant / Gâche électrique : Non	<input type="checkbox"/> Gâches plate (idéal en poussant) Possible : En poussant et Gâche électrique
--	--	---	---

**2 VANTAUX :**  En tirant  En poussant /  Serrure à gauche et sa gâche répétition  Serrure à droite et sa gâche répétition

<input type="checkbox"/> Gâche haute huisserie bois (avec tête) Possible : En tirant et Gâche électrique voir R 24	<input type="checkbox"/> Gâche haute huisserie métal (sans tête) Possible : En tirant et Gâche électrique voir R 24	<input type="checkbox"/> Gâche haute recouvrement + 15 mm (sans tête) Possible : En tirant / Gâche électrique : Non	<input type="checkbox"/> Gâches plate (idéal en poussant) Possible : En poussant et Gâche électrique voir R 24
---	--	--	---

**GÂCHE ÉLECTRIQUE, 1 vantail (2 vantaux voir R 24) :**  1 temps  2 temps  à rupture /  Clavier et son intelligence (uniquement gâche à rupture)  Alimentation 12 V 10 m de câble avec 5 fils Ø5  Coffret électrique (300 x 300 Profond. 155)  interrupteur Stop  Batterie relais rentre dans le coffret  Système incendie CE**Couleur :**  RAL 9010  Bronze 1 décor (marron) 90 couleurs (nuancier TORDJMAN Métal) : \_\_\_\_\_ Hors nuancier : \_\_\_\_\_  Apprêt gris Protège-cylindre extérieur OR  Cache-cylindre intérieur+béquille OR  Protège-cylindre extérieur anti-corrosion (noir et pastille anti-perçage inox) ◀ indispensable pour l'extérieur**A2P 1 étoile, cylindre :**  Xtra  8000 Ω2  Expert  Radial IS  TXR /  Cylindre sur numéro (sans clé) numéro de la clé : \_\_\_\_\_Longueur du protégé-cylindre extérieur :  35  40  45  50  55  60  70  80 / Longueur supérieure de 10 en 10 mm  sauf : TXR Xtra maxi 110 Cylindres s'entrouvrants /  Cylindre débrayable (sauf : Radial IS et TXR) /  Cylindre à bouton (sauf : Radial IS et TXR)**A2P 3 étoiles, cylindre :**  Xtra  8000 Ω2  Expert  Radial IS /  Cylindre sur numéro (sans clé) numéro de la clé : \_\_\_\_\_Longueur du protégé-cylindre extérieur :  47,5  57,5  62,5  67,5 Cylindres s'entrouvrants /  Cylindre débrayable (sauf : Radial IS) /  Cylindre à bouton (sauf : Radial IS) la résistance devient 1 étoile<sup>(1)</sup>

Nombre de clés supplémentaires avec la serrure (fournies avec 3 clés) : \_\_\_\_\_

 **Cochez** si commande de cylindres à pannetons (mêmes cylindres que ci-dessus) " S'ENTROUVRANTS OU NON " et joignez la page suivante**Une seule clé pour tous les accès**  
...fabrication immédiate, y compris les clés supplémentaires Double béquille (2<sup>ème</sup> béquille) / et si autre couleur que la porte : \_\_\_\_\_

à cocher également pour les garnitures ci contre : avec fouillot / bouton tournant / béquille extérieure →

Palières Luxe /

Pensez au protégé-cylindre OR

Plaques ordinaires (bronze)

Aluminium

Champagne

 Mixte : tirage/béquille Mixte : tirage/béquille Tirage fixe

Autre couleur : \_\_\_\_\_

 A fouillot**Carré rallongé nécessaire pour protégé-cylindre extérieur de : 60 mm ou plus en 1 étoile et 67,5 mm en 3 étoiles** Microviseur 200° Chromé (épaisseur de portes de 37 à 80 mm)Ferme-porte :  RX 3000  RX 1000 Gris Ral 9006  Noir RAL 9005  Blanc Ral 9016 Jet d'eau 100% alu extrudé (largeur 1150 mm) Système breveté

Couleur époxy : \_\_\_\_\_

Ton bois : choisissez la couleur la plus proche

Joues à la couleur (mesque la coupe)

**Cochez obligatoirement** **Commande** **Devis****Par FAX ou scanné et par MAIL**  
cachet ou signature

J'ai choisi et vérifié tous les éléments techniques, et j'accepte les conditions générales de vente. Besoin d'une assistance technique pour le pose.

Commandes en double en quelques minutes, heures ou jours d'intervalle ou bien 1 commande à Romainville et 1 à Bobigny = 2 paiements

**écrivez au marqueur : 2<sup>ème</sup> envoi**

Transport effectué sous la responsabilité du destinataire : débollez votre produit en présence du chauffeur. Au-delà, indemnisation transporteur impossible

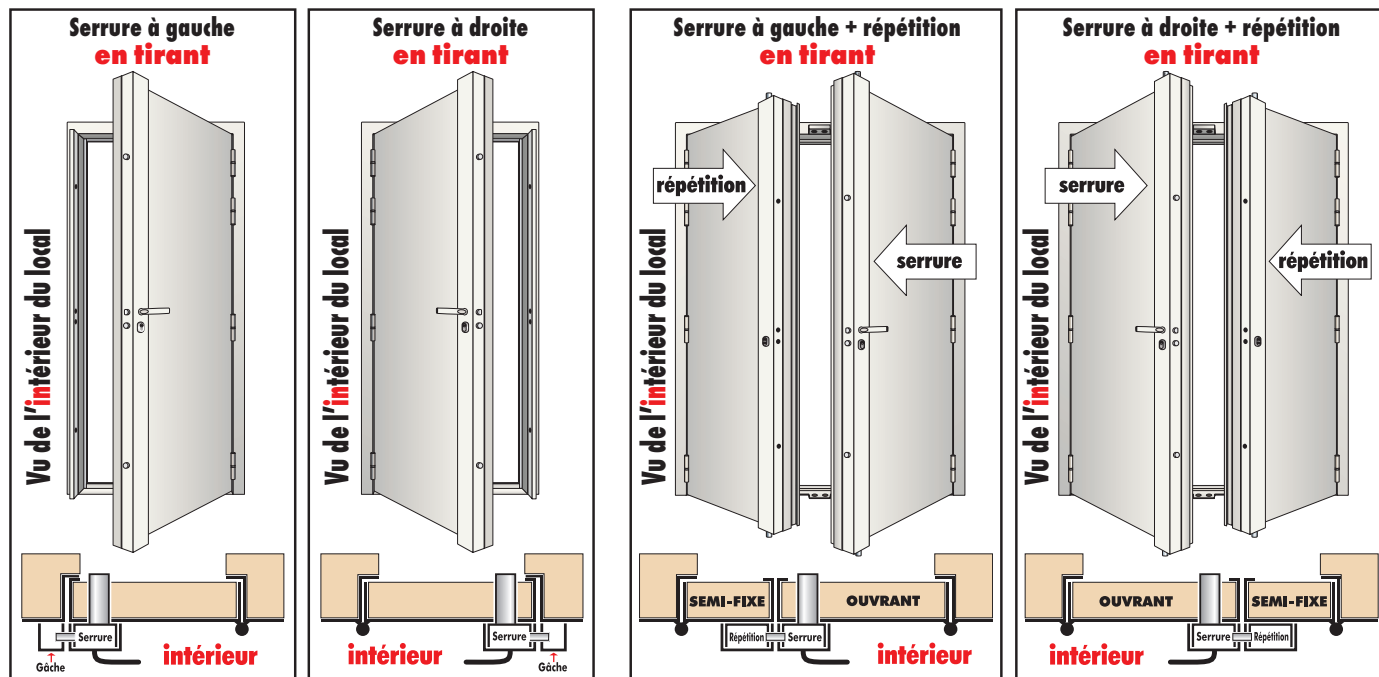
Commande lancée de suite et non modifiable / Produits ni repris ni échangés

© Modèle de formulaire et procédures déposés à l'INPI

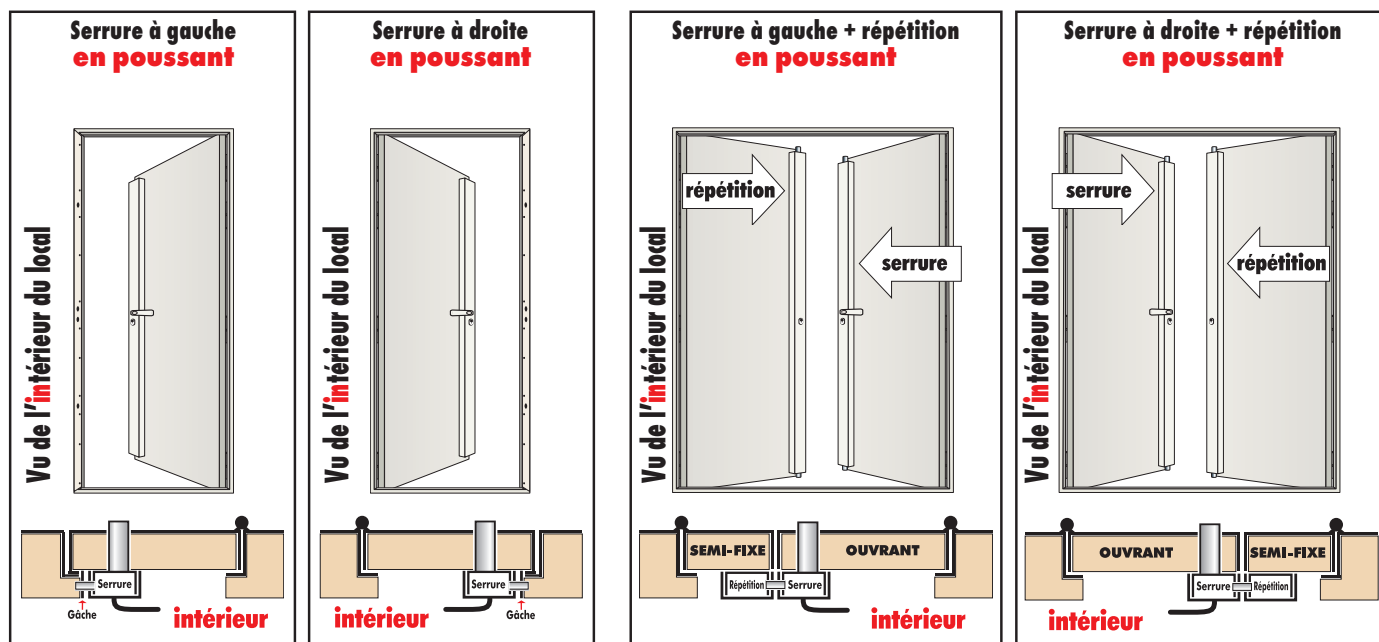
(1) Gâche latérale pour 1 vantail non coupée. (2) Alertez votre client, la serrure a toutes les spécificités de la 3 étoiles mais le bouton dégrade sa résistance à 1 étoile.

# Choisissez la main de votre serrure

## SERRURE EN TIRANT ouverture vers l'intérieur du local



## SERRURE EN POUSSANT ouverture vers l'extérieur du local



## Choisissez la certification

**A2P\***

Toutes nos serrures sont équipées de cylindres avec pignon d'entraînement codé  
Brevet et modèles déposés

Avec la protection extérieure "Double Cuirasse" tournante  
+ pastille anti-perçage.  
Système breveté.

45 mm

Livrée avec rosace

Pour la pose : scie cloche Ø 45 mm.

**A2P\*\*\***

Toutes nos serrures sont équipées de cylindres avec pignon d'entraînement codé  
Brevet et modèles déposés

Avec la protection extérieure "FURTIF" intégrant 90 billes en carbone trempées à cœur C80W3 classe C, **ANTI-PERÇAGE**  
Sa forme le rend très difficilement saisissable  
+ pastille anti-perçage.  
Système breveté.

50 mm

Livrée avec rosace

Pour la pose : scie cloche Ø 65 mm

**Sans supplément de prix... Peinture époxy en 84 couleurs**











# Formulaire de commande

## CYLINDRES À PANNETON de sécurité

Clés réversibles (sauf TXR), reproduction protégée fournis avec 3 clés

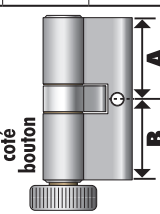
Non coché... Clés différentes que celles de la serrure

### Cylindres à panneton

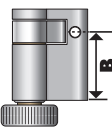
Même modèles de cylindres que la serrure	Nombre de cylindres	Cylindres débrayables <small>Sauf TXR et Radial IS</small>	Nombre de clés supplémentaires	S'entrouvrants avec serrure à 1 cylindre	S'entrouvrants à 2 cylindres Prestige ou Médium
 <b>30 x 10</b> <small>32,5 x 10 si Radial IS</small>	<input type="checkbox"/>	<input type="checkbox"/>	<input type="checkbox"/>	<input type="checkbox"/>	<input type="checkbox"/> avec cylindre <b>P</b> <input type="checkbox"/> avec cylindre <b>S</b>
 <b>30 x 30</b> <small>32,5 x 32,5 si Radial IS</small>	<input type="checkbox"/>	<input type="checkbox"/>	<input type="checkbox"/>	<input type="checkbox"/>	<input type="checkbox"/> avec cylindre <b>P</b> <input type="checkbox"/> avec cylindre <b>S</b>
 <b>30 x 35</b> <small>32,5 x 37,5 si Radial IS</small>	<input type="checkbox"/>	<input type="checkbox"/>	<input type="checkbox"/>	<input type="checkbox"/>	<input type="checkbox"/> avec cylindre <b>P</b> <input type="checkbox"/> avec cylindre <b>S</b>
 <b>30 x 40</b> <small>32,5 x 42,5 si Radial IS</small>	<input type="checkbox"/>	<input type="checkbox"/>	<input type="checkbox"/>	<input type="checkbox"/>	<input type="checkbox"/> avec cylindre <b>P</b> <input type="checkbox"/> avec cylindre <b>S</b>
 <b>30 x 45</b> <small>32,5 x 47,5 si Radial IS</small>	<input type="checkbox"/>	<input type="checkbox"/>	<input type="checkbox"/>	<input type="checkbox"/>	<input type="checkbox"/> avec cylindre <b>P</b> <input type="checkbox"/> avec cylindre <b>S</b>
 <b>30 x 50</b> <small>32,5 x 52,5 si Radial IS</small>	<input type="checkbox"/>	<input type="checkbox"/>	<input type="checkbox"/>	<input type="checkbox"/>	<input type="checkbox"/> avec cylindre <b>P</b> <input type="checkbox"/> avec cylindre <b>S</b>
 <b>30 x 55</b> <small>32,5 x 57,5 si Radial IS</small>	<input type="checkbox"/>	<input type="checkbox"/>	<input type="checkbox"/>	<input type="checkbox"/>	<input type="checkbox"/> avec cylindre <b>P</b> <input type="checkbox"/> avec cylindre <b>S</b>
 <b>30 x 60</b> <small>32,5 x 62,5 si Radial IS</small>	<input type="checkbox"/>	<input type="checkbox"/>	<input type="checkbox"/>	<input type="checkbox"/>	<input type="checkbox"/> avec cylindre <b>P</b> <input type="checkbox"/> avec cylindre <b>S</b>
2,5 mm de plus de chaque côté pour Radial IS Autres dimensions (de 5 en 5) <b>X</b>	<input type="checkbox"/>	<input type="checkbox"/>	<input type="checkbox"/>	<input type="checkbox"/>	<input type="checkbox"/> avec cylindre <b>P</b> <input type="checkbox"/> avec cylindre <b>S</b>
2,5 mm de plus de chaque côté pour Radial IS Autres dimensions (de 5 en 5) <b>X</b>	<input type="checkbox"/>	<input type="checkbox"/>	<input type="checkbox"/>	<input type="checkbox"/>	<input type="checkbox"/> avec cylindre <b>P</b> <input type="checkbox"/> avec cylindre <b>S</b>
2,5 mm de plus de chaque côté pour Radial IS Autres dimensions (de 5 en 5) <b>X</b>	<input type="checkbox"/>	<input type="checkbox"/>	<input type="checkbox"/>	<input type="checkbox"/>	<input type="checkbox"/> avec cylindre <b>P</b> <input type="checkbox"/> avec cylindre <b>S</b>
2,5 mm de plus de chaque côté pour Radial IS Demi-cylindre (de 5 en 5) <b>X 10</b>	<input type="checkbox"/>	<input type="checkbox"/>	<input type="checkbox"/>	<input type="checkbox"/>	<input type="checkbox"/> avec cylindre <b>P</b> <input type="checkbox"/> avec cylindre <b>S</b>

### Cylindres à bouton

Non coché... Clés différentes que celles de la serrure

Dimensions	Nombre de cylindres <small>Sauf TXR et Radial IS</small>	Nombre de clés supplémentaires	S'entrouvrants avec serrure à 1 cylindre	S'entrouvrants à 2 cylindres Prestige ou Médium
<b>B</b> _____ <b>A</b> _____ 	<input type="checkbox"/>	<input type="checkbox"/>	<input type="checkbox"/>	<input type="checkbox"/> avec cylindre <b>P</b> <input type="checkbox"/> avec cylindre <b>S</b>
<b>B</b> _____ <b>A</b> _____	<input type="checkbox"/>	<input type="checkbox"/>	<input type="checkbox"/>	<input type="checkbox"/> avec cylindre <b>P</b> <input type="checkbox"/> avec cylindre <b>S</b>
<b>B</b> _____ <b>A</b> _____	<input type="checkbox"/>	<input type="checkbox"/>	<input type="checkbox"/>	<input type="checkbox"/> avec cylindre <b>P</b> <input type="checkbox"/> avec cylindre <b>S</b>
<b>B</b> _____ <b>A</b> _____	<input type="checkbox"/>	<input type="checkbox"/>	<input type="checkbox"/>	<input type="checkbox"/> avec cylindre <b>P</b> <input type="checkbox"/> avec cylindre <b>S</b>

### Demi-cylindres à bouton

Dimensions	Nombre de demi-cylindres <small>Sauf TXR et Radial IS</small>
<b>B</b> _____ 	<input type="checkbox"/>
<b>B</b> _____	<input type="checkbox"/>

### Autres options <sup>(1)</sup>

- Cylindre sur numéro (sauf organigramme)
- PG (mise sur passe général)
- Mise sur passe général + passe partiel (PG + PP)
- Extension organigramme

nouveaux cylindres sur organigramme existant

(1) Bêta : nous consulter

