

# REELAX Réf. R 24

**A2P**  
1 ou 3 étoiles



## Fournie avec :

- une carte de propriété
- 3 clés reproduction protégée
- 90 couleurs sans supplément de prix

## Les options indispensables :

- Clés supplémentaires, moins chères avec la commande de la serrure
- Protège-cylindre extérieur anti-corrosion (noir, pastille chromée)
- Protège-cylindre extérieur OR
- Cache-cylindre intérieur + béquille OR
- Kit double béquille avec 2<sup>ème</sup> béquille pour l'extérieur
- Poignées extérieures LUXE Mixte : tirage / double béquille



Avec la serrure connectée contrôlez les allées et venues des personnes autorisées depuis l'application

Code

Badge

Clés reproduction protégée  
Cylindre 8000 €2

Door Keeper  
Certification A2P 1\*  
serrures connectées

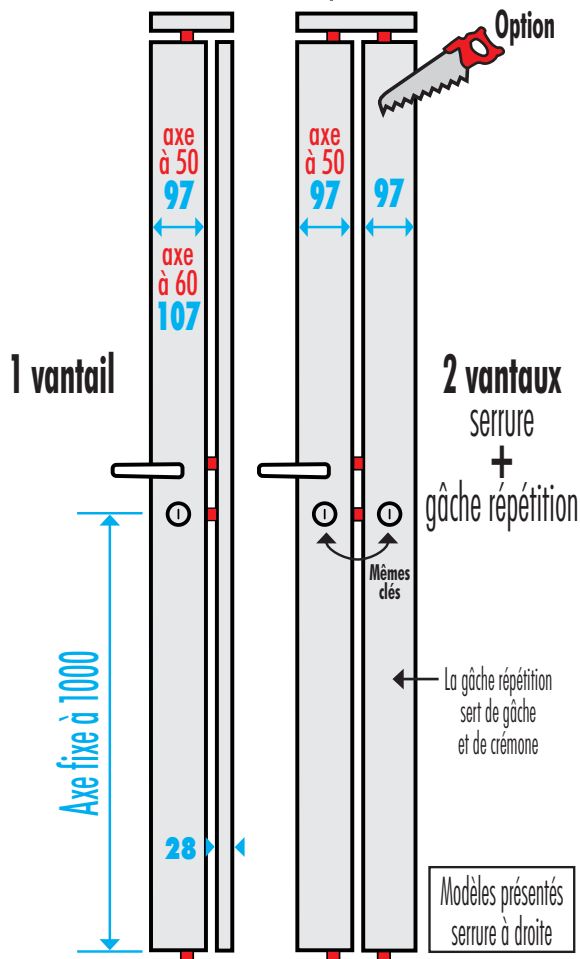
**REELAX**  
Plaque technique et béquille couleur porte / serrure

Pour sortir

Blanc 9016 satiné ou Gris 7016 satiné ou à la couleur de nos portes blindées et serrures

**SERRURE CONNECTÉE A2P 1\*<sup>@</sup> avec Door Keeper A2P 3\*\*\* devient A2P 1\***

## R 24 • 3 points

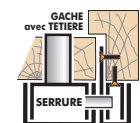


**Hauteur maxi 3000 / mini 1280 mm**  
au-delà sur devis

## CHOIX DES GÂCHES

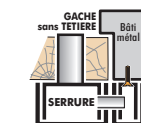
### Gâche huisserie bois

La gâche standard



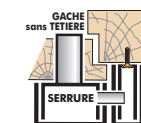
### Gâche huisserie métal

en option



### Gâche recouvrement

en option



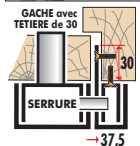
Option avec pêne demi-tour en poussant : **sans plus-value**  
Gâche plate comprise gâche HM en option (rare)



## LES OPTIONS GÂCHES ÉLECTRIQUES

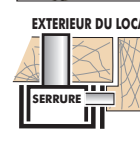
### 1 vantail en tirant

bâti bois ou métal



### 1 vantail en poussant

bâti bois ou métal



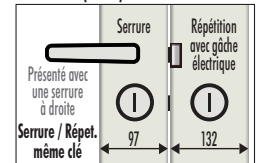
### 1 TEMPS • A EMISSION

appuyer sur l'interrupteur jusqu'à la poussée de la porte (courant alternatif 12 Volt)

**2 TEMPS • A MEMOIRE**  
la porte reste ouverte jusqu'à ouverture et fermeture (courant alternatif 12 Volt)

**A RUPTURE**  
lors d'une coupure de courant, la porte s'ouvre et reste ouverte (courant continu 12 Volt)

**2 vantaux, serrure en tirant pour serrure en poussant :** commandez la serrure en poussant, retournez la gâche électrique et terminez l'entaille du capot et du profil vers le bas (facile)



## LES ACCESSOIRES COMPATIBLES GÂCHES ÉLECTRIQUES

### Clavier lumineux :

avec intelligence déportée Réf. TJN  
L'intelligence est à l'intérieur du local  
**Pour ventouses ou gâche électrique à rupture**  
Sauvegarde mémoire permanente, haute résistance au vandalisme et étanchéité totale



### Coffret électrique

couleur blanche  
300 x 300 x 155 de profondeur pour tout loger, avec la batterie

Accessoires à mettre en place et à câbler par l'installateur



### Bouton poussoir lumineux encastrable

### Batterie relais

à changer tous les 3/4 ans  
Prévue pour nos ventouses.  
Autonomie testée chez nous : • 7 heures



### Système incendie

Boîtier vert  
bris de glace Réf. BGG  
ouverture de secours



### Interrupteur Stop

neutralise la partie électrique à tout moment

### Alimentation 12 Volt (secourue)

Spécifique pour nos ventouses et la batterie

Protège-cylindre extérieur avec pastille anti-perçage  A2P* Ø45 A2P*** Ø50	A2P 1 étoile  clés non réversibles	A2P 1 et 3 étoiles / clés réversibles  • 8000 €2 • Xtra • Exper T	 • Radial IS
---	--	---	-----------------

