

# REELAX Réf. StarStop

**A2P**  
1 ou 3 étoiles

## Fournie avec :

- une carte de propriété
- 3 clés reproduction protégée
- 90 couleurs sans supplément de prix

## Les options indispensables :

- Clés supplémentaires, moins chères avec la commande de la serrure
- Protège-cylindre extérieur anti-corrosion (noir, pastille chromée)
- Protège-cylindre extérieur OR
- Cache-cylindre intérieur + béquille OR
- Kit double béquille avec 2<sup>ème</sup> béquille pour l'extérieur

- Poignées extérieures LUXE Mixte : tirage / double béquille



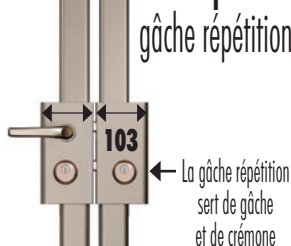
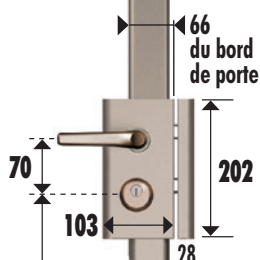
Axe du protège-cylindre au bord de porte 55 mm

**A2P**  
1 ou 3 étoiles

1 vantail

**A2P**  
1 ou 3 étoiles

2 vantaux serrure + gâche répétition



Axe modulable de 780 à 1100

Modèles présentés serrure à droite

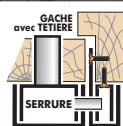
**Hauteur maximum : 2390 mm**  
si l'axe du protège-cylindre est à 1000 mm du bas  
**Exemple :** si l'axe du protège-cylindre est à 950 mm du bas, hauteur maximum 2340 mm  
**Au-delà, kit grande hauteur maxi 3150**

Protège-cylindre extérieur avec pastille anti-perçage <b>A2P*</b> Ø45 <b>A2P***</b> Ø50	<b>A2P</b> 1 étoile PARIS REELAX • TXR clés non réversibles	<b>A2P</b> 1 et 3 étoiles / clés réversibles PARIS REELAX • 8000 Ω <sup>2</sup> • Xtra • Exper T Radial IS
---	--	---

## CHOIX DES GÂCHES

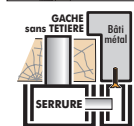
### Gâche huisserie bois

La gâche standard



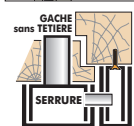

**COMPRIS**

### Gâche huisserie métal



En option

### Gâche recouvrement



En option

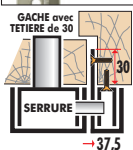
Option avec pêne demi-tour en poussant : **sans plus-value**  
**Gâche plate comprise** gâche HM en option (rare)



## LES OPTIONS GÂCHES ÉLECTRIQUES

### 1 vantail en tirant

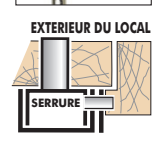
bâti bois ou métal



-37,5

### 1 vantail en poussant

bâti bois ou métal



EXTERIEUR DU LOCAL

### 1 TEMPS • A EMISSION

appuyer sur l'interrupteur jusqu'à la poussée de la porte (courant alternatif 12 Volt)

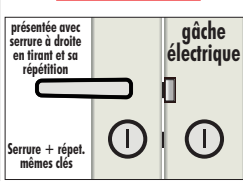
### 2 TEMPS • A MEMOIRE

la porte reste ouverte jusqu'à ouverture et fermeture (courant alternatif 12 Volt)

### A RUPTURE

lors d'une coupure de courant, la porte s'ouvre et reste ouverte (courant continu 12 Volt)

## 2 vantaux avec gâche électrique voir R 24



## LES ACCESSOIRES COMPATIBLES GÂCHES ÉLECTRIQUES

### Clavier lumineux :

avec intelligence déportée Réf. TJN

L'intelligence est à l'intérieur du local

**Pour ventouses ou gâche électrique à rupture**

Sauvegarde mémoire permanente, haute résistance au vandalisme et étanchéité totale



### Coffret électrique

couleur blanche

300 x 300 x 155 de profondeur pour tout loger, avec la batterie

Accessoires à mettre en place et à câbler par l'installateur



### Bouton poussoir lumineux encastrable

### Batterie relais

à changer tous les 3/4 ans

Prévue pour nos ventouses.

Autonomie testée chez nous : 7 heures



à sa place dans le coffret électrique

### Système incendie

Boîtier vert

bris de glace Réf. BBG

ouverture de secours



Voyants à leds

### Interrupteur Stop

neutralise la partie électrique à tout moment

### Alimentation 12 Volt (secourue)

Spécifique pour nos ventouses et la batterie

**AVEC L'OPTION ÉLECTRONIQUE VOIR R 25 ELECTRONIQUE**

