

ANTHOR

Bâti

3 éléments en acier 25/10° plié en Z + barre de seuil
4 paumelles de 140 mm à billes
- Pour bâti avec joints, voir NEWPORTE

Ouvrant(s)

Porte(s) simple ou double face 20/10°

Omégas de rigidité

1 vantail : plat de battement soudé si BP1, recouvrement si BP2 et BP3

2 vantaux simple face : 2 plats de battement soudés

2 vantaux double face : 1 plat de battement soudé et un anti-pince central à l'opposé des paumelles

Préperçages serrure

Perçage au laser des poignées blindées et des fixations serrure

Serrure

Serrure encastrée 3 points latéraux A2P 1 étoile / 3 clés

2^{ème} vantail : crémore encastrée installée par nos soins

Trous de gâches et pêne demi-tour dans l'hubrisserie ou sur le 2^{ème} vantail compris



Finition

Une couche d'apprêt gris ou en option époxy 90 couleurs

Option moulures déco

1 ou 2 faces

2^{ème} couleur possible

système breveté



Fabrication en 4 heures **sauf urgence**

NUANCIER

90 couleurs réelles et 5 tons bois



Présenté en **NEPTUNE**
croquis 1 ou 3



Présenté : **croquis 5 ou 6**

Serrure sur (1)
Crémore sur (2)

Trou de crémore dans traverse et seuil sur place par vos soins

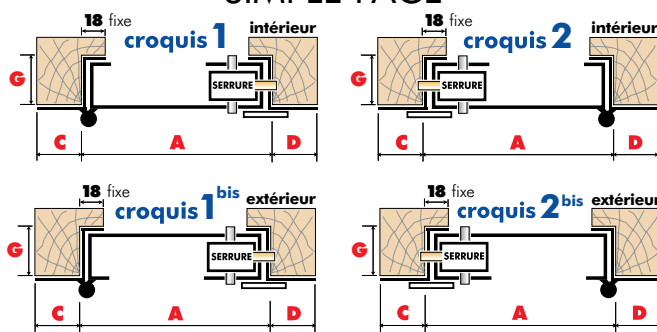
Anti-pince central intégré sur double face uniquement

Pose en scellement ou entre maçonnerie
Voir TRITON

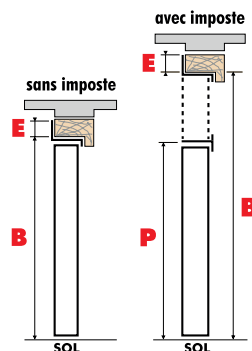
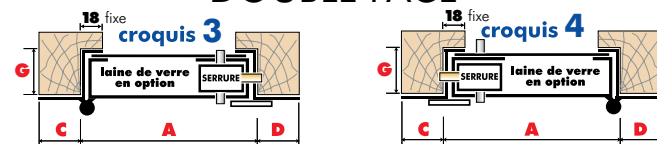
Pose en rénovation sur bâti existant

Porte s'ouvrant vers l'intérieur ou l'extérieur

SIMPLE FACE

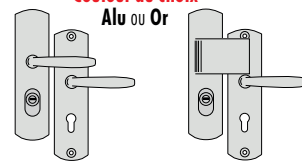


DOUBLE FACE



CHOIX DU KIT POIGNÉES

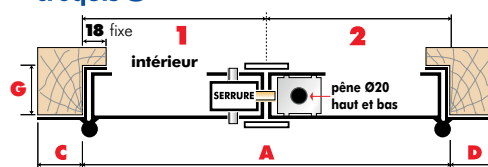
Couleur au choix
Alu ou Or



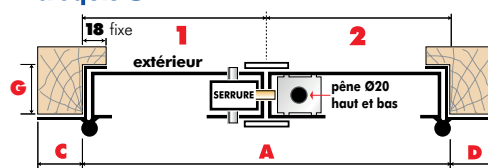
KIT N°1
double béquille

KIT N°2
béquille intérieure
+ poignée palière

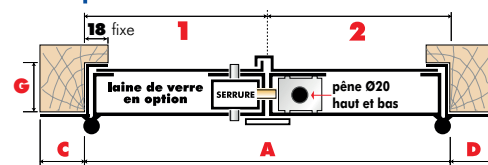
croquis 5 SIMPLE FACE



croquis 5 bis



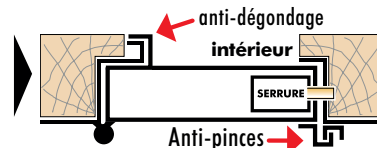
croquis 6 DOUBLE FACE



- **SERRURE** (ouvrant) : sur 1 ou 2 (pour serrure de l'autre côté, demander serrure sur 2)
- si vos battants sont inégaux, nous donner la cote du plus large en précisant 1 ou 2

Pour obtenir la largeur 1 ou 2 d'un vantail, ajouter 12 mm à la cote finale souhaitée

1 ou 2 vantaux
Portes s'ouvrant vers l'extérieur
Demander **TYPHON**



TORDJMAN *Metel*
GROUPE

Accessoires 100% compatibles avec nos gâches électriques

Clavier lumineux

avec intelligence déportée Réf. TJN

L'intelligence est à l'intérieur du local

Uniquement avec gâche électrique à rupture

Sauvegarde mémoire permanente, haute résistance au vandalisme et étanchéité totale



Bouton poussoir encastré
bouton lumineux

Simplicité et confidentialité totale :

100 codes programmables par clavier avec 248 000 combinaisons

La programmation du code maître détruit définitivement le code usine.


L'utilisateur avec son code maître programme seul chaque code attribué en 2 minutes directement sur le clavier.

Coffret électrique

couleur blanche
(300 x 300 x 155 de profondeur pour loger alim., intelligence, et notre batterie relais)

Interrupteur Stop

neutralise la partie électrique



L'intelligence du clavier

Câble 10 mètres

avec 5 fils Ø 0,5

(2 noirs, 1 rouge, 1 bleu, 1 gris)

La longueur du câble doit être inférieure à 10 m entre l'intelligence et le clavier

Batterie relais

à changer tous les 3/4 ans spécialement prévue pour nos ventouses. Autonomie testée chez TORDJMAN Métal: 7 heures (ventouses et clavier actif)



La batterie à sa place dans notre coffret électrique

Ouverture de secours CC

Boîtier vert bris de glace Réf. BBG

Voyants lumineux à leds (ouverture de secours)



Alimentation 12 Volt (secourue)

Version spécifique pour la puissance de nos ventouses et de nos batteries relais

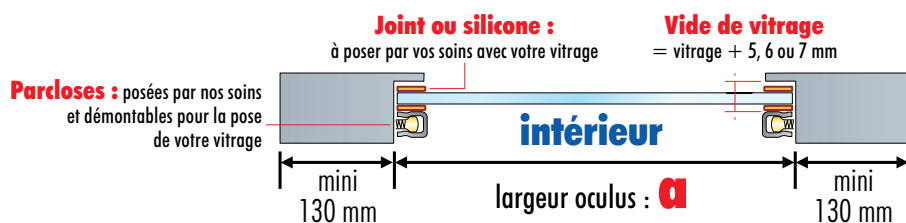


Ferme-porte RX 1000



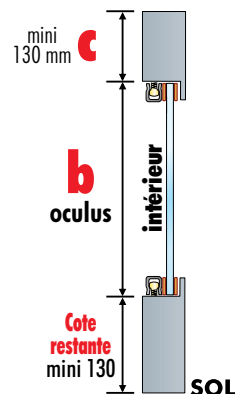
Bras anti-vandale
Ferme-porte RX 3000

OCULUS À VITRER A partir de 2 oculus par vantail, joindre un plan



Oculus POSSIBLE ?

Version Bi-Color	NON
Avec moulures	NON
Avec certification A2P BP	NON
Vitrage	NON FOURNI



- Pour connaître la cote de votre vitrage futur : enlever 10 mm à vos cotes **a** et **b** (il restera de 3,5 à 5 mm de jeux autour du vitrage)
 - Pour obtenir en toute sécurité votre cote de claire de vue : enlever 40 mm à la cote **a** souhaitée et 40 mm à la cote **b** (vous aurez 3 à 4 mm de tolérance)
- Attention : après la pose par nos soins des Parcloles, le vide que vous nous demandez peut varier de 1 ou 2 mm ±

Fabrication en
4 heures sauf urgence

Made
in
France

GARANTIE
10
ans

TORDJMAN *Métal*
GROUP

DATEZ

CODE CLIENT

C

TORDJMAN

Metal

France / Belgique / Luxembourg

 BOBIGNY (93) tordjmanmetal.bobigny@gmail.com
Tél. 01 41 60 82 60 / Fax. 01 48 31 95 99

Sud de Paris banlieue Sud

 FRESNES (94) tordjmanmetal.fresnes@gmail.com
Tél. 01 49 84 22 22 / Fax. 01 49 84 00 06

Tout Rhône-Alpes et la Suisse

 ST-PRIEST (69) tordjmanmetal.lyon@gmail.com
Tél. 04 72 89 83 00 / Fax. 04 72 89 10 31

Tout PACA

 PEGOMAS (06) tordjmanmetal.paca@gmail.com
Tél. 04 93 42 65 63 / Fax. 04 93 42 66 24

IMP 36 V2016

Raison sociale _____ Code postal _____ Ville _____

Adresse _____ Réf. chantier _____

Autre lieu de livraison _____

Numéro de mobile pour le chauffeur _____ Tél. _____ Fax/E-mail _____

N° de SIRET **obligatoire** _____
 Enlèvement Livraison

Porte blindée ANTHOR avec serrure 3 points (laine de verre en option)

 Sans imposte Avec imposte donc cote P _____ aucune des 2 cases cochée, ou pas de cote P la version sans imposte sera prise en compte

SIMPLE FACE avec paumelles à l'extérieur du local : Croquis 1 Croquis 2 Croquis 5

SIMPLE FACE avec paumelles à l'intérieur du local : Croquis 1 bis Croquis 2 bis Croquis 5 bis

DOUBLE FACE ouverture mixte poussante / tirante : Croquis 3 Croquis 4 Croquis 6

1 vantail 2 vantaux

POSE EN RÉNOVATION SUR BÂTI BOIS OU MÉTAL EXISTANT

A B E D C G

2 VANTAUX⁽¹⁾ Serrure sur 1 ou Serrure sur 2 / Si les battants sont inégaux, cote du plus large : _____ sur : 1 2

Finition : 90 couleurs (nuancier) _____ Hors nuancier _____ Apprêt gris / Sablage Poly zinc serrure à monter sur chantier contre la corrosion

2^{ème} couleur ou ton bois à l'opposé des paumelles sur l'ouvrant (1 vantail uniquement et pas le bâti) _____ oculus impossible en Bi-Color

Mouleurs : Version 1 ou Version 2 option microviseur votre hauteur sera ajustée en fonction de la version 2 Coté paumelles A l'opposé Autre couleur que la porte : _____

VENTILATIONS (sauf si mouleurs et Bi-Color) : 1 vantail basse et/ou haute / 2 vantaux basse sur 1 2 et/ou haute sur 1 2

A2P BP1 avec serrure **A2P** Cylindre avec 3 clés TXR Kit poignées N°1 ou Kit poignées N°2

A2P BP2 et BP3 voir NEPTUNE ou mieux, NEWPORTE Or Alu Or Alu

CLÉS : Cylindres s'entreouvrants (mêmes clés pour plusieurs portes) Nombre de clés supplémentaires : _____

4 protége-gonds par vantail Laine de verre Plat de recouvrement anti-pince (impossible en simple face croquis bis et avec gâche électrique)

Perçage fraisage huisserie en feuillure, diamètre : 4 5 6 / Seuil en fer plat⁽²⁾ Pas de seuil⁽²⁾ / Pattes de scellement : 6 7 (1 en haut) 8 (2 en haut)

Microviseur 200° Chromé hauteur : _____ / Ferme-porte RX 1000 ou RX 3000 (idéal BP3) Gris Ral 9006 Noir RAL 9005 Blanc Ral 9016

1 OCULUS par vantail (à vitrer) Parecloses coté paumelles Parecloses à l'opposé / Vide de vitrage vitrage + joints prévoir 5 à 7 mm pour vos joints 2 OCULUS ou plus par vantail cochez et joignez le plan

1 vantail a b c 2 vantaux 1 oculus sur 1 a b c 1 oculus sur 2 a b c

oculus impossible en simple face, en Bi-Color ou avec mouleurs

GÂCHE ÉLECTRIQUE : 1 temps 2 temps à rupture / Gâche électriques, nos accessoires 100% adaptés Alimentation 12 V 10 m de câble avec 5 fils 05

Clavier et son intelligence (uniquement gâche à rupture) Coffret électrique (300 x 300 Profond. 155) interrupteur Stop Batterie relais rentre dans le coffret Système incendie CE

Jet d'eau 100% alu extrudé (Système breveté)

Couleur époxy : _____

Si ton bois : choisissez la couleur époxy la plus proche



Joues à la couleur (masque la coupe)

Cochez obligatoirement

Commande
 Devis

Par FAX ou scanné et par MAIL
cachet ou signature

J'ai choisi et vérifié tous les éléments techniques, et j'accepte les conditions générales de vente. Besoin d'une assistance technique pour la pose.

Commandes en doublet à quelques minutes, heures ou jours d'intervalle ou bien 1 commande à Fresnes et 1 à Bobigny = 2 paiements

écrivez au marqueur : 2^{ème} envoi

Transport effectué sous la responsabilité du destinataire - déballer votre produit en présence du chauffeur. Au-delà, indemnisation transporteur impossible

Commande lancée de suite et non modifiable / Produits ni repris ni échangés

© Modèle de formulaire et procédures déposés à l'INPI

TORDJMAN GROUP

*Avec sablage polyzinc serrure non montée. (1) Trous de crémaillère par l'installateur sur le chantier