

Cet Anti-Squatt a obtenu pour sa résistance à l'effraction la certification CNPP **A2P BP1**

COMPAREZ

POUR LA POSE PRÉVOIR :

- quelques minutes
- 2 tournevis
- 1 clé de 24... C'EST TOUT !

Bloc-porte anti-squatt : simple face tout acier 25/10^e

Vantail : pliée anti-dégondage, 3 omégas horizontaux de rigidité + plaque en acier manganèse en protection du bloc-serrure

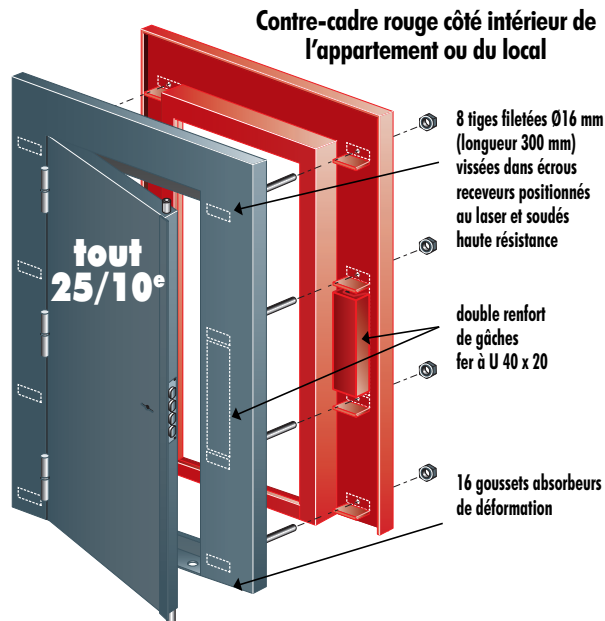
Serrure comprise : Mottura encastrée
3 points haut et bas, 3 clés à double panneton

Gâches : Trous des gâches par nos soins

Finition :

Extérieur : bloc-porte avec peinture noire martelé
Intérieur : contre-cadre monobloc avec peinture rouge (peinture époxy, cuite au four à 200°)

Certification **A2P BP1**
10 ans de garantie



FERMETURE TEMPORAIRE DE CHANTIER CERTIFIÉE A2P BP1

100% réutilisable

1/ Sortez la porte d'origine de ses gonds 2/ Stockez la 3/ Installez l'anti-squatt pour la durée souhaitée

En fin de besoin démontez l'anti-squatt et remettez la porte d'origine dans ses gonds et votre fermeture temporaire anti-squatt est prête pour une prochaine mission

IMPORTANT

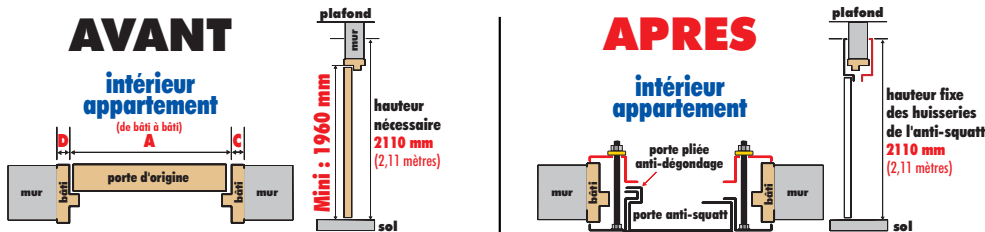
Vous ne touchez...

Ni au bâti d'origine

Ni à la porte d'origine

Ni aux gonds d'origine

Tout reste prêt pour une remise en service



Ces versions correspondent aux cotes standards des portes du marché depuis 50 ans

version 1

Cote A
de 700 à 760 mm
A+C+D = 800 mm

version 2

Cote A
de 800 à 860 mm
A+C+D = 900 mm

version 3

Cote A
de 900 à 960 mm
A+C+D = 1000 mm

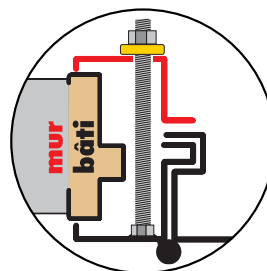
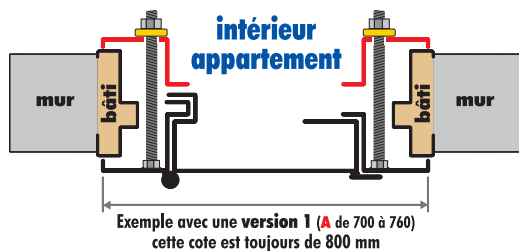
version 4

Cote A
de 1000 à 1060 mm
A+C+D = 1100 mm

EXEMPLE sur la version 1 (valable pour toutes les versions)

A = 700 : votre cote C et votre cote D doivent être de 50 mm minimum

A = 760 : votre cote C et votre cote D doivent être de 20 mm minimum



et s'il vous manque des millimètres, vous avez cette souplesse

Pour les cotes C et D, vous pouvez inclure le mur s'il est dans l'alignement de l'huisserie

Référentiel portes : H64 consultable sur www.cnpp.com

Fabrication en 24 heures sauf urgence

Nos portes blindées sont garanties 10 ans



France / Belgique / Luxembourg (sauf PACA et Rhône-Alpes)
BOBIGNY (93) tordjmanmetal.bobigny@gmail.com
Tél. 01 41 60 82 60 / Fax. 01 48 31 95 99

Sud de Paris et toute la banlieue Sud

FRESNES (94) tordjmanmetal.fresnes@gmail.com
Tél. 01 49 84 22 22 / Fax. 01 49 84 00 06

Toute la région Rhône-Alpes et la Suisse

ST-PIERRE (69) tordjmanmetal.Lyon@gmail.com
Tél. 04 72 89 83 00 / Fax. 04 72 89 10 31

Toute la région PACA (Provence, Alpes et Côte d'Azur)

PEGOMAS (06) tordjmanmetal.paca@gmail.com
Tél. 04 93 42 65 63 / Fax. 04 93 42 66 24

TORDJMAN GROUP *Medal*

DATEZ

CODE CLIENT

C

TORDJMAN

Metal

France / Belgique / Luxembourg

 BOBIGNY (93) tordjmanmetal.bobigny@gmail.com
Tél. 01 41 60 82 60 / Fax. 01 48 31 95 99

Sud de Paris banlieue Sud

 FRESNES (94) tordjmanmetal.fresnes@gmail.com
Tél. 01 49 84 22 22 / Fax. 01 49 84 00 06

Tout Rhône-Alpes et la Suisse

 ST-PRIEST (69) tordjmanmetal.lyon@gmail.com
Tél. 04 72 89 83 00 / Fax. 04 72 89 10 31

Tout PACA

 PEGOMAS (06) tordjmanmetal.paca@gmail.com
Tél. 04 93 42 65 63 / Fax. 04 93 42 66 24

IMP 36 V2016

Raison sociale _____ Code postal _____ Ville _____

Adresse _____ Réf. chantier _____

Autre lieu de livraison _____

Numéro de mobile pour le chauffeur _____ Tél. _____ Fax/E-mail _____

N° de SIRET **obligatoire** _____
 Enlèvement Livraison

Porte ANTI-SQUATT :

Certification **A2P BP1** avec serrure **A2P 1 étoile**

3 clés par serrure (2 clés par serrure avec option s'ouvrant)

Portes époxy noir martelé / contrecadre extérieur rouge

Indications particulières

Reproduction des clés supplémentaires en "clés minute"



Toutes les portes cochées s'ouvrants auront les mêmes clés

version 1

Cote A
de 700 à 760 mm
A+C+D = 800 mm

Quantité : Option s'ouvrants (2 clés par serrure)Couleur standard : La porte en époxy noir martelé / Le contrecadre pour l'extérieur en rougeAVEC PLUS-VALUE, AUTRE COULEUR : 84 couleurs (nuancier) Hors nuancier

version 2

Cote A
de 800 à 860 mm
A+C+D = 900 mm

Quantité : Option s'ouvrants (2 clés par serrure)Couleur standard : La porte en époxy noir martelé / Le contrecadre pour l'extérieur en rougeAVEC PLUS-VALUE, AUTRE COULEUR : 84 couleurs (nuancier) Hors nuancier

version 3

Cote A
de 900 à 960 mm
A+C+D = 1000 mm

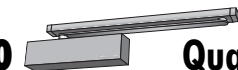
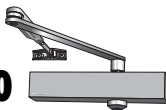
Quantité : Option s'ouvrants (2 clés par serrure)Couleur standard : La porte en époxy noir martelé / Le contrecadre pour l'extérieur en rougeAVEC PLUS-VALUE, AUTRE COULEUR : 84 couleurs (nuancier) Hors nuancier

version 4

Cote A
de 1000 à 1060 mm
A+C+D = 1100 mm

Quantité : Option s'ouvrants (2 clés par serrure)Couleur standard : La porte en époxy noir martelé / Le contrecadre pour l'extérieur en rougeAVEC PLUS-VALUE, AUTRE COULEUR : 84 couleurs (nuancier) Hors nuancier

Ferme-portes :

 RX 3000
Quantité : Couleur : Gris Ral 9006 Noir RAL 9005 Blanc Ral 9016
 RX 1000
Quantité : Couleur : Gris Ral 9006 Noir RAL 9005 Blanc Ral 9016

Cochez obligatoirement

 Commande
 Devis

Par **FAX** ou scanné et par **MAIL**
cachet ou signature

J'ai choisi et vérifié tous les éléments techniques, et j'accepte les conditions générales de vente. Besoin d'aucune assistance technique pour la pose.

Commandes en double à quelques minutes, heures ou jours d'intervalle ou bien 1 commande à Fresnes et 1 à Bobigny = 2 paiements

écrivez au marqueur : 2^{ème} envoi

Transport effectué sous la responsabilité du destinataire : déballer votre produit en présence du chauffeur. Au-débat, indemnisation transporteur impossible

Commande lancée de suite et non modifiable / Produits ni repris ni échangés

© Modèle de formulaire et procédures déposés à l'INPI

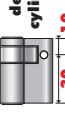
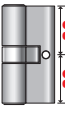
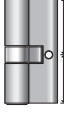
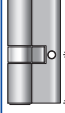

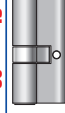


TORDJMAN GROUP *Metal*

Ayez toujours la bonne clé!
Une seule clé pour : Serrures Reelax / Portes Tordjman Métal et tous les cylindres à pannetons

CYLINDRES À PANNETON de sécurité

clés réversibles (sauf TXR), **reproduction protégée**

fournis avec 3 clés (clés supplémentaires moins chères avec le cylindre)

Choix du cylindre :	VACHETTE RADIAL NT+	KESO 4000S Ω	KABA Expert	Winkhaus X-tra	Reelax TXR (VMI)	Cylindres débrayables (sauf TXR et RADIAL NT+)			Cylindres s'entraoivants
						Nombre de cylindres	Nombre de clés supplémentaires	Cylindres s'entraoivants	
 30 x 10	<input type="checkbox"/>	<input type="checkbox"/>	<input type="checkbox"/>	<input type="checkbox"/>	<input type="checkbox"/>	<input type="checkbox"/>	<input type="checkbox"/>	<input type="checkbox"/>	<input type="checkbox"/>
 30 x 30	<input type="checkbox"/>	<input type="checkbox"/>	<input type="checkbox"/>	<input type="checkbox"/>	<input type="checkbox"/>	<input type="checkbox"/>	<input type="checkbox"/>	<input type="checkbox"/>	<input type="checkbox"/>
 30 x 35	<input type="checkbox"/>	<input type="checkbox"/>	<input type="checkbox"/>	<input type="checkbox"/>	<input type="checkbox"/>	<input type="checkbox"/>	<input type="checkbox"/>	<input type="checkbox"/>	<input type="checkbox"/>
 30 x 40	<input type="checkbox"/>	<input type="checkbox"/>	<input type="checkbox"/>	<input type="checkbox"/>	<input type="checkbox"/>	<input type="checkbox"/>	<input type="checkbox"/>	<input type="checkbox"/>	<input type="checkbox"/>
 30 x 45	<input type="checkbox"/>	<input type="checkbox"/>	<input type="checkbox"/>	<input type="checkbox"/>	<input type="checkbox"/>	<input type="checkbox"/>	<input type="checkbox"/>	<input type="checkbox"/>	<input type="checkbox"/>
 30 x 50	<input type="checkbox"/>	<input type="checkbox"/>	<input type="checkbox"/>	<input type="checkbox"/>	<input type="checkbox"/>	<input type="checkbox"/>	<input type="checkbox"/>	<input type="checkbox"/>	<input type="checkbox"/>
 30 x 55	<input type="checkbox"/>	<input type="checkbox"/>	<input type="checkbox"/>	<input type="checkbox"/>	<input type="checkbox"/>	<input type="checkbox"/>	<input type="checkbox"/>	<input type="checkbox"/>	<input type="checkbox"/>
 30 x 60	<input type="checkbox"/>	<input type="checkbox"/>	<input type="checkbox"/>	<input type="checkbox"/>	<input type="checkbox"/>	<input type="checkbox"/>	<input type="checkbox"/>	<input type="checkbox"/>	<input type="checkbox"/>
Autres dimensions (de 5 en 5) _____ x _____	<input type="checkbox"/>	<input type="checkbox"/>	<input type="checkbox"/>	<input type="checkbox"/>	<input type="checkbox"/>	<input type="checkbox"/>	<input type="checkbox"/>	<input type="checkbox"/>	<input type="checkbox"/>
Autres dimensions (de 5 en 5) _____ x _____	<input type="checkbox"/>	<input type="checkbox"/>	<input type="checkbox"/>	<input type="checkbox"/>	<input type="checkbox"/>	<input type="checkbox"/>	<input type="checkbox"/>	<input type="checkbox"/>	<input type="checkbox"/>
Autres dimensions (de 5 en 5) _____ x _____	<input type="checkbox"/>	<input type="checkbox"/>	<input type="checkbox"/>	<input type="checkbox"/>	<input type="checkbox"/>	<input type="checkbox"/>	<input type="checkbox"/>	<input type="checkbox"/>	<input type="checkbox"/>
Demi-cylindre (de 5 en 5) _____ x 10 (Cote fixe)	<input type="checkbox"/>	<input type="checkbox"/>	<input type="checkbox"/>	<input type="checkbox"/>	<input type="checkbox"/>	<input type="checkbox"/>	<input type="checkbox"/>	<input type="checkbox"/>	<input type="checkbox"/>

▲ **Les cylindres s'entraoivants cochés sur cette page auront tous la même clé** (y compris ceux à bouton)

Commande avant 15 heures / expédition jour
 ou fabrication immédiate à Romainville... et en plus, vous buvez un pot!

Mêmes délais pour les serrures A2P Reelax... Peinture 84 couleurs sans supplément de prix

SERRURES REELAX

60, rue Jean Lemoine, 93230 Romainville
 Fax. 01 48 10 93 13 - Tél. 01 41 83 08 93
 reelax.muel@gmail.com

Commentaires ou spécificités pour ces cylindres



TORDJMAN
 Métal

DATEZ

CODE CLIENT

Raison sociale _____ Code postal _____ Ville _____
 Adresse _____

Tél. _____ Fax / E-mail _____ N° de SIRET **obligatoire** _____

Commande **Devis** **Enlèvement** **Livraison / Envoi**

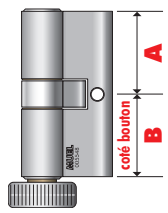
Cylindres européens avec 1 bouton et 1 entrée de clés

Possible avec ces 3 cylindres

Winkhaus
X-tra

Keso
4000 S Ω

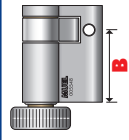
Kaba
Expert T



Dimensions	Nombre de cylindres	Nombre de clés supplémentaires	Cotez les cylindres s'entraoivants
B A	<input type="checkbox"/>	<input type="checkbox"/>	<input type="checkbox"/>
B A	<input type="checkbox"/>	<input type="checkbox"/>	<input type="checkbox"/>
B A	<input type="checkbox"/>	<input type="checkbox"/>	<input type="checkbox"/>
B A	<input type="checkbox"/>	<input type="checkbox"/>	<input type="checkbox"/>

Demi-cylindre

avec 1 bouton
 (sauf TXR et Radial NT+)



Dimensions	Nombre de 1/2 cylindres	Cotez les cylindres s'entraoivants
B	<input type="checkbox"/>	<input type="checkbox"/>

Autres options (1)

- Cylindre sur numéro (sauf organigramme)
- PG (mise sur passe général)
- Mise sur passe général + passe partiel (PG + PP)
- Extension organigramme nouveaux cylindres sur organigramme existant

Par **FAQ** ou **scanné** et par **MAIL** cachet ou signature

Faî choisi et vérifié tous les éléments techniques et l'usage des outils ou matériels de vente. **Ne pas d'usage assistance technique pour la pose.**
 Commandes en double à quelques minutes, heures ou jours d'intervalle ou bien : commande à Romainville et à la babyry = 2 paiements
écrivez au marqueur : 2^{ème} envoi
 Temps effectif sous la responsabilité du destinataire - évaluer votre produit en présence du chauffeur. Au-delà, indemnisation transporteur impossible.
 Commande livrée de suite et non modifiable / Producte en agréé et dérogé

© Modèle de formulaire et procédures déposés à l'INPI

(1) Délai : nous consulter