



\* Garantie selon nos conditions générales de vente.

**90**  
couleurs  
ou apprêt gris

Fabrication en  
**24**  
heures

GARANTIE  
**10**  
ans\*

Fabriqué  
en  
France



**2 ventouses  
encastrées  
de 800 kg**  
avec signal NONF  
sur chaque ventouse

encastrées  
et raccordées  
côté bâti

encastrées  
côté porte

Référence  
Type de produit  
Type de ventouses

**MAGNETO** Façade  
**Façade + Porte(s)**  
**Encastrées**

Avec bandeau ventouses voir Réf. **KONTACT** Façade  
Avec serrure 3 points **A2P** voir Réf. **TRITON** Façade

# MAGNETO FAÇADE ... créez une façade autour de cette porte

## Bâti de la porte

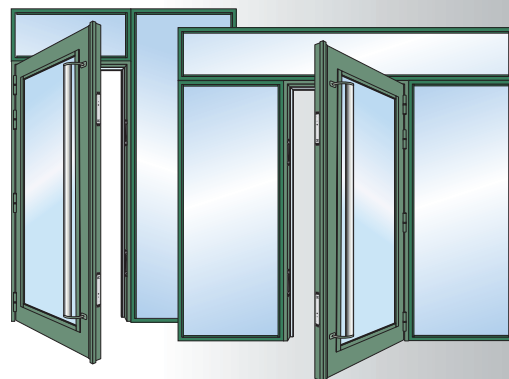
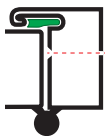
### Bâti avec joints intégrés sur les 3 côtés

seuil avec joint intégré en option

3 éléments de tube à ailettes 50 x 30

4 paumelles de 140 mm à billes + 4 protège-gonds

Prévu pour être vissé  
entre murs, entre tubes ou scellé  
avec pattes de scellement



## Ouvrant(s) avec laine de verre

Porte(s) double face 20/10°. avec omégas de rigidité

### 1 ou 2 oculi à vitrer sur mesure par vantail

1 vantail : plat de battement soudé

2 vantaux : 1 plat de battement soudé et un anti-pince central à l'opposé des paumelles

+ Crémone encastrée sur le semi-fixe

## 2 ventouses encastrées de 800 kg

avec signal NONF sur chaque ventouse

## Serrure de secours

En option : 1 point de condamnation avec pêne dormant (ne débloque pas les ventouses)

2 rosaces et cylindre européen 5 goupilles

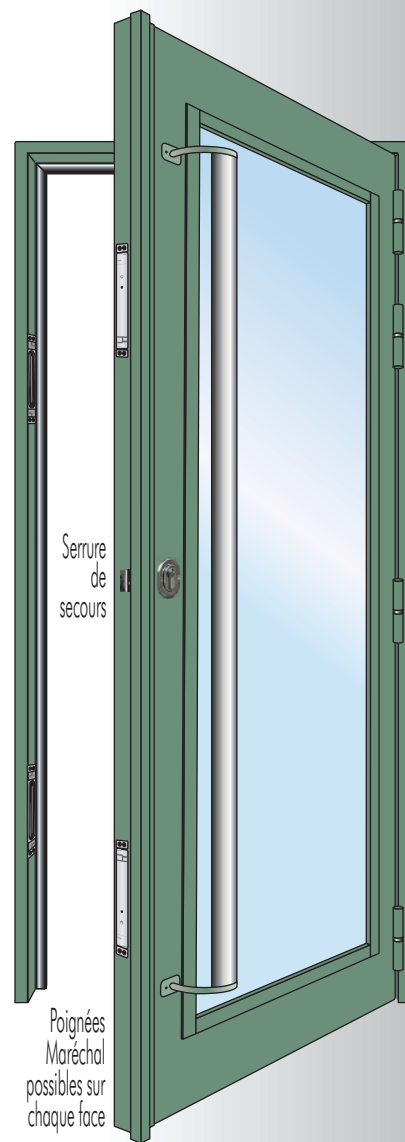
## Poignées

En option : 1 ou 2 poignées Maréchal en inox, Hauteur 450 ou 1700 mm

Les préperçages faits autorisent indifféremment

la pose d'une ou de 2 poignées (sur la face de votre choix)

## Finition apprêt gris



## Les options

 - 90 couleurs de peinture époxy cuite au four à 200° en option Nuancier TORDJMAN Métal ou toute autre couleur  
- Sablage polyzinc contre la corrosion en option pour portes exposées à l'extérieur<sup>(1)</sup>

### • Imposte haut à vitrer



### • Imposte haut tôle



### • Jet d'eau côté extérieur bas de la porte



### • Ferme-portes adaptés Noir - Gris - Blanc



### • Accessoires 100% compatibles avec nos ventouses

#### Clavier lumineux

avec intelligence déportée  
L'intelligence est à l'intérieur du local  
Sauvegarde mémoire permanente,  
résistance au vandalisme et étanchéité totale  
100 codes programmables avec 248 000 combinaisons  
La programmation du code maître détruit définitivement le code usine. L'utilisateur avec son code maître programme seul chaque code attribué en 2 minutes directement sur le clavier.



**Bouton Poussoir lumineux**  
encastré



#### Batterie relais

à changer tous les 3/4 ans  
spécialement prévue pour nos ventouses.  
Autonomie testée chez TORDJMAN Métal:  
7 heures (ventouses et clavier actif)



La batterie à se place dans notre coffret électrique

#### Ouverture de secours C€

Boîtier vert bris de glace Réf. BBG  
Voyants lumineux à leds

#### Alimentation 12 Volt (secourue)


Spécifique pour la puissance de nos ventouses et batteries relais

#### Coffret électrique

couleur blanche  
(300 x 300 x 155 de profondeur pour loger alim., intelligence, et notre batterie relais)

#### Interrupteur Stop

neutralise l'électricité

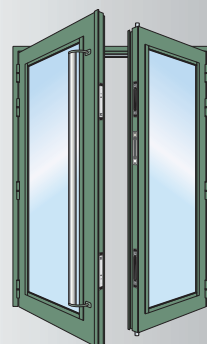


**Câble 10 mètres** avec 5 fils Ø 0,5 (2 noirs, 1 rouge, 1 bleu, 1 gris)  
La longueur du câble doit être inférieure à 10 m entre l'intelligence et le clavier

Dessins et photos non contractuels et couleurs approximatives. (1) En milieu salin, métallisation à chaud préconisée.

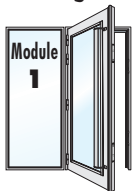
Disponible également  
en double vantaux  
et en façades complètes

**TORDJMAN**  
*Métal*




## ➔ Façades avec porte **MAGNETO sans imposte**

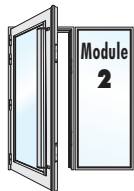
Porte et façade en tube à ailettes de 50 x 30 mm



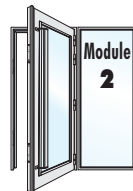
Façade réf. 101  
Avec porte croquis n° 3



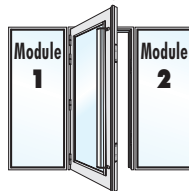
Façade réf. 102  
Avec porte croquis n° 4




Façade réf. 103  
Avec porte croquis n° 3



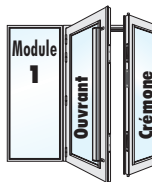
Façade réf. 104  
Avec porte croquis n° 4



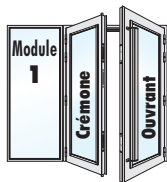
Façade réf. 105  
Avec porte croquis n° 3



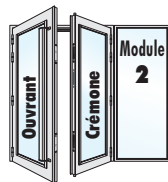
Façade réf. 106  
Avec porte croquis n° 4



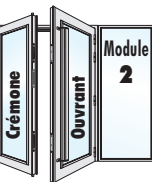
Façade réf. 107  
Avec porte croquis n° 6



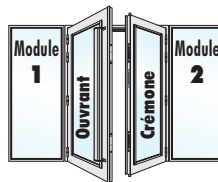
Façade réf. 108  
Avec porte croquis n° 6



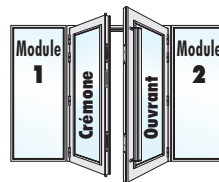
Façade réf. 109  
Avec porte croquis n° 6



Façade réf. 110  
Avec porte croquis n° 6



Façade réf. 111  
Avec porte croquis n° 6

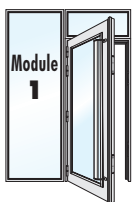


Façade réf. 112  
Avec porte croquis n° 6

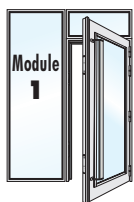
**Choix des modules 1 et 2**

**Version A**

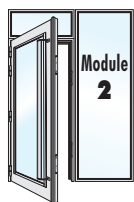
## ➔ Façades avec porte **MAGNETO et imposte intégré avec le bâti de porte**



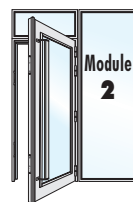
Façade réf. 201  
Avec porte croquis n° 3




Façade réf. 202  
Avec porte croquis n° 4




Façade réf. 203  
Avec porte croquis n° 3



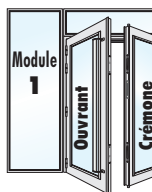
Façade réf. 204  
Avec porte croquis n° 4



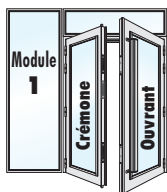
Façade réf. 205  
Avec porte croquis n° 3



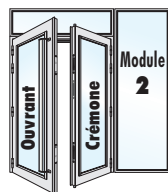
Façade réf. 206  
Avec porte croquis n° 4



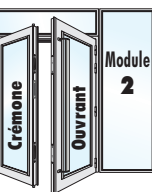
Façade réf. 207  
Avec porte croquis n° 6



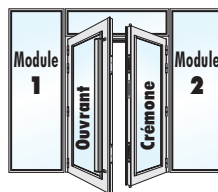
Façade réf. 208  
Avec porte croquis n° 6



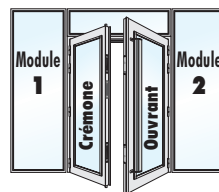
Façade réf. 209  
Avec porte croquis n° 6



Façade réf. 210  
Avec porte croquis n° 6



Façade réf. 211  
Avec porte croquis n° 6



Façade réf. 212  
Avec porte croquis n° 6

**Version B**

sur mesure  
au choix à vitrer ou tôle

sur mesure


à vitrer

**Version C**


## ➔ Façades avec porte **MAGNETO avec 3 choix de modules supérieurs**



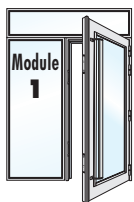
Traverse centrale, toujours à l'axe




Traverses verticales alignées aux montants des 2 modules latéraux



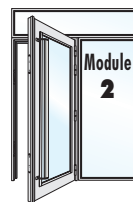
Façade réf. 301  
Avec porte croquis n° 3




Façade réf. 302  
Avec porte croquis n° 4



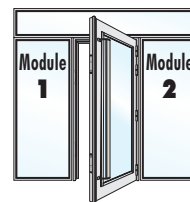
Façade réf. 303  
Avec porte croquis n° 3



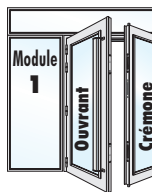
Façade réf. 304  
Avec porte croquis n° 4



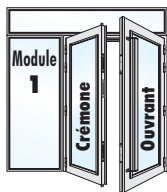
Façade réf. 305  
Avec porte croquis n° 3



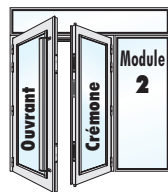
Façade réf. 306  
Avec porte croquis n° 4




Façade réf. 307  
Avec porte croquis n° 6



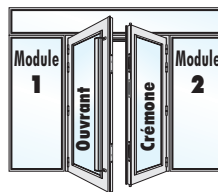
Façade réf. 308  
Avec porte croquis n° 6



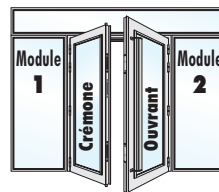
Façade réf. 309  
Avec porte croquis n° 6



Façade réf. 310  
Avec porte croquis n° 6



Façade réf. 311  
Avec porte croquis n° 6



Façade réf. 312  
Avec porte croquis n° 6

sur mesure

à vitrer

**Version D**

sur mesure  
au choix à vitrer ou tôle

**Détail des modules de façades**

