

# Newporte Plus

A2P **BP1, BP2 et BP3**

## Bâti avec cochonnets

Pose en rénovation / entre maçonnerie en option  
3 éléments + seuil acier 20/10° et joints intégrés 4 côtés

## Ouvrant

Double face 20/10° avec omégas de rigidité  
et remplissage laine de roche  
4 paumelles de 140 mm à billes + 4 protège-gonds

## Préperçages serrure

Perçage au laser des poignées blindées et des fixations serrure

## Serrure

Serrure encastrée 3 points latéraux A2P 1, 2 ou 3 étoiles  
Trous de gâches et pêne demi-tour dans l'huissérie

## Isolation

**Affaiblissement acoustique : 42 dB (RW)**

Pour information, 40 dB (RW) réduit le bruit d'un marteau pneumatique à 3 mètres à celui d'une conversation normale, 42 dB (RW) est une meilleure performance que 40 dB (RW)

Source : cours d'acoustique de l'Institut National des Sciences Appliquées de Lyon.

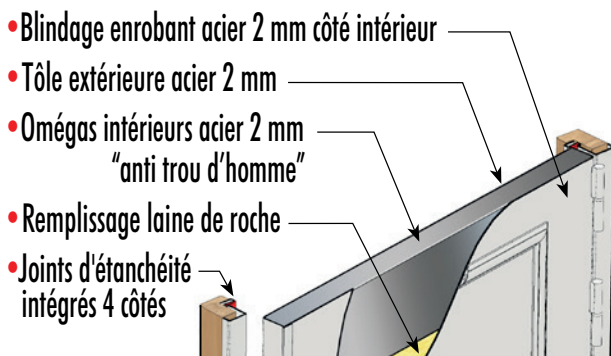
## Finition

Une couche d'apprêt gris ou en option époxy 90 couleurs

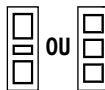
**Bi-Color en option :**

ton bois ou 2<sup>ème</sup> couleur à l'opposé des paumelles.

Seuil et éléments d'huissérie à coller par vos soins  
en quelques minutes



Option moulures déco  
1 ou 2 faces  
2<sup>ème</sup> couleur possible  
système breveté



Présenté : croquis 4

**A2P BP3 avec serrure A2P 3 étoiles**  
**c'est la résistance à l'effraction maximale**  
**certifiée par le Pôle Européen de Sécurité CNPP**

A2P BP3 avec serrure A2P 3 étoiles = Cambrioleur professionnel

A2P BP2 avec serrure A2P 2 étoiles = Cambrioleur averti

A2P BP1 avec serrure A2P 1 étoile = Cambrioleur occasionnel

### CHOIX DU CYLINDRE

avec 3 clés reproduction protégée

REELAX	TXR clés non réversibles	A2P 1 étoile	
REELAX	Vachette Radial IS	A2P 1 ou 3 étoiles	

Référentiel portes : H64 consultable sur [www.cnpp.com](http://www.cnpp.com)

**Fabrication en 4 heures sauf urgence**

**NUANCIER**

90 couleurs  
réelles et 5 tons bois

**Fabrication en**  
**4 heures sauf urgence**

Made  
in  
France



TORDJMAN  
GROUP

# Accessoires 100% compatibles avec nos gâches électriques

## Clavier lumineux

avec intelligence déportée Réf. TJN

L'intelligence est à l'intérieur du local

**Uniquement avec gâche électrique à rupture**

Sauvegarde mémoire permanente, haute résistance au vandalisme et étanchéité totale



## Simplicité et confidentialité totale :

100 codes programmables par clavier avec 248 000 combinaisons

La programmation du code maître détruit définitivement le code usine.

L'utilisateur avec son code maître programme seul chaque code attribué en 2 minutes directement sur le clavier.

## Câble 10 mètres

avec 5 fils Ø 0,5

(2 noirs, 1 rouge, 1 bleu, 1 gris)

La longueur du câble doit être inférieure à 10 m entre l'intelligence et le clavier

## Batterie relais

à changer tous les 3/4 ans spécialement prévue pour nos ventouses. Autonomie testée chez TORDJMAN Métal: 7 heures (ventouses et clavier actif)



La batterie à sa place dans notre coffret électrique


## Bouton poussoir encastré

bouton lumineux



## Coffret électrique

couleur blanche (300 x 300 x 155 de profondeur pour loger alim., intelligence, et notre batterie relais)



L'intelligence du clavier

## Interrupteur Stop

neutralise la partie électrique

## Ouverture de secours €

Boîtier vert bris de glace Réf. BBG

Voyants lumineux à leds (ouverture de secours)

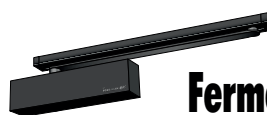


## Alimentation 12 Volt (secourue)

Version spécifique pour la puissance de nos ventouses et de nos batteries relais



## Ferme-porte RX 1000



## Bras anti-vandale Ferme-porte RX 3000

## Renforts de fixation

Cochez sur la page suivante l'option : 3 renforts de fixation du bâti

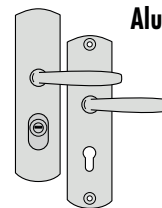
ce sont 3 bandes en acier de 50 mm épaisseur 3 mm  
Nous nous chargerons de réduire vos cotes et d'augmenter les retours façade pour compenser ces épaisseurs




Pour une meilleure fixation du bâti

## CHOIX DU KIT POIGNÉES

Couleur au choix  
Alu ou Or



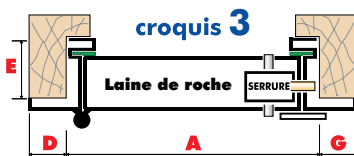
KIT N°1  
double béquille



KIT N°2  
béquille intérieure  
+ poignée palière

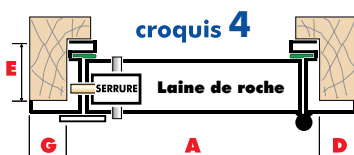
## Pose en rénovation sur bâti existant

Pour ouverture vers l'extérieur



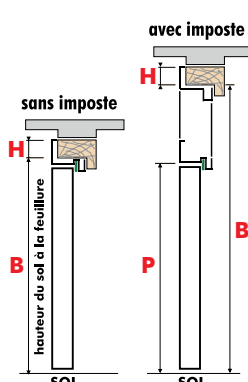
croquis 3

Laine de roche



croquis 4

Laine de roche



avec imposte

sans imposte

H  
H  
B  
hauteur du sol à la feuillure  
SOL

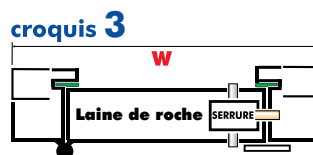
B

P

SOL

## Pose en scellement ou entre maçonnerie

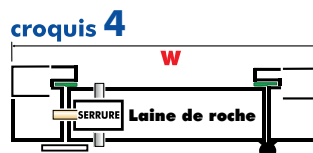
Pour ouverture vers l'extérieur Avec soudure de 3 éléments de tube 35 x 25



croquis 3

W

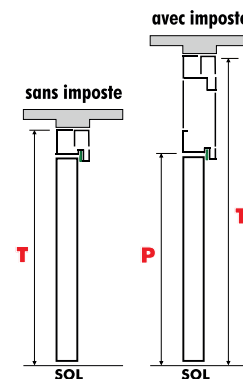
Laine de roche



croquis 4

W

Laine de roche



avec imposte

sans imposte

T

T

P

T

SOL

SOL

Attention, avec cette option, les huisseries ne sont pas isolées donc pour éviter une perte de performance il est de votre responsabilité de procéder à leur isolation et à en informer votre client.