

Newporte Plus

A2P **BP1, BP2 et BP3**

Bâti avec cochonnets

Pose en rénovation / entre maçonnerie en option
3 éléments + seuil acier 20/10° et joints intégrés 4 côtés

Ouvrant

Double face 20/10° avec omégas de rigidité
et remplissage laine de roche
4 paumelles de 140 mm à billes + 4 protège-gonds

Préperçages serrure

Perçage au laser des poignées blindées et des fixations serrure

Serrure

Serrure encastrée 3 points latéraux A2P 1, 2 ou 3 étoiles
Trous de gâches et pêne demi-tour dans l'huissérie

Isolation

Affaiblissement acoustique : 42 dB (RW)

Pour information, 40 dB (RW) réduit le bruit d'un marteau pneumatique à 3 mètres à celui d'une conversation normale, 42 dB (RW) est une meilleure performance que 40 dB (RW)

Source : cours d'acoustique de l'Institut National des Sciences Appliquées de Lyon.

Finition

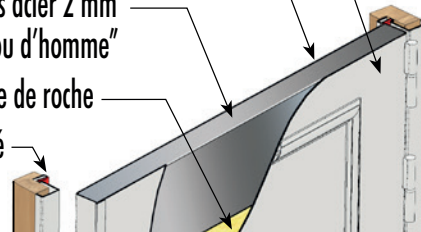
Une couche d'apprêt gris ou en option époxy 90 couleurs

Bi-Color en option :

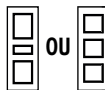
ton bois ou 2^{ème} couleur à l'opposé des paumelles.

Seuil et éléments d'huissérie à coller par vos soins
en quelques minutes

- Blindage enrobant acier 2 mm côté intérieur
- Tôle extérieure acier 2 mm
- Omégas intérieurs acier 2 mm "anti trou d'homme"
- Remplissage laine de roche
- Joints d'étanchéité intégrés 4 côtés



Option moulures déco
1 ou 2 faces
2^{ème} couleur possible
système breveté



Présenté : croquis 4

A2P BP3 avec serrure A2P 3 étoiles
c'est la résistance à l'effraction maximale
certifiée par le Pôle Européen de Sécurité CNPP

A2P BP3 avec serrure A2P 3 étoiles = Cambrioleur professionnel
A2P BP2 avec serrure A2P 2 étoiles = Cambrioleur averti
A2P BP1 avec serrure A2P 1 étoile = Cambrioleur occasionnel

CHOIX DU CYLINDRE

avec 3 clés reproduction protégée

REELAX	TXR clés non réversibles	A2P 1 étoile	
REELAX	Vachette Radial IS	A2P 1 ou 3 étoiles	

Référentiel portes : H64 consultable sur www.cnpp.com

Fabrication en 4 heures sauf urgence

NUANCIER

90 couleurs
réelles et 5 tons bois

Fabrication en
4 heures sauf urgence

Made
in
France

GARANTIE
10
ans

TORDJMAN
GROUP

Accessoires 100% compatibles avec nos gâches électriques

Clavier lumineux

avec intelligence déportée Réf. TJN

L'intelligence est à l'intérieur du local

Uniquement avec gâche électrique à rupture

Sauvegarde mémoire permanente, haute résistance au vandalisme et étanchéité totale



Bouton poussoir encastré

bouton lumineux



Simplicité et confidentialité totale :

100 codes programmables par clavier avec 248 000 combinaisons

La programmation du code maître détruit définitivement le code usine.

L'utilisateur avec son code maître programme seul chaque code attribué en 2 minutes directement sur le clavier.

Câble 10 mètres

avec 5 fils Ø 0,5

(2 noirs, 1 rouge, 1 bleu, 1 gris)

La longueur du câble doit être inférieure à 10 m entre l'intelligence et le clavier

Batterie relais


à changer tous les 3/4 ans spécialement prévue pour nos ventouses. Autonomie testée chez TORDJMAN Métal: 7 heures (ventouses et clavier actif)



La batterie à sa place dans notre coffret électrique

Coffret électrique

couleur blanche (300 x 300 x 155 de profondeur pour loger alim., intelligence, et notre batterie relais)



Interrupteur Stop

neutralise la partie électrique

Ouverture de secours C €

Boîtier vert bris de glace Réf. BBG

Voyants lumineux à leds (ouverture de secours)




Alimentation 12 Volt (secourue)

Version spécifique pour la puissance de nos ventouses et de nos batteries relais



Ferme-porte RX 1000



Bras anti-vandale Ferme-porte RX 3000

Renforts de fixation

Cochez sur la page suivante l'option : 3 renforts de fixation du bâti

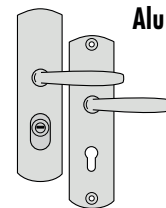
ce sont 3 bandes en acier de 50 mm épaisseur 3 mm
Nous nous chargerons de réduire vos cotes et d'augmenter les retours façade pour compenser ces épaisseurs



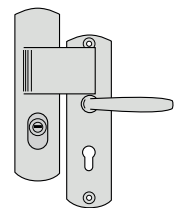
Pour une meilleure fixation du bâti

CHOIX DU KIT POIGNÉES

Couleur au choix
Alu ou Or



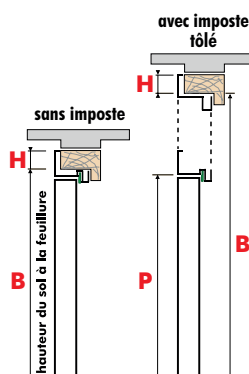
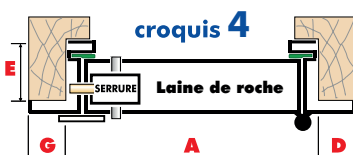
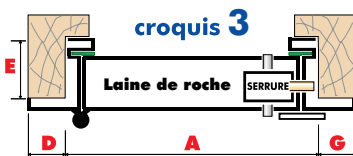
KIT N°1
double béquille



KIT N°2
béquille intérieure
+ poignée palière

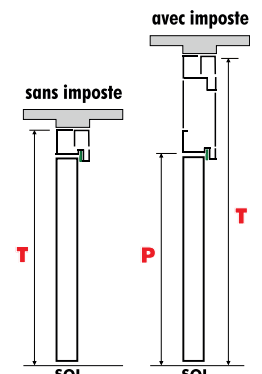
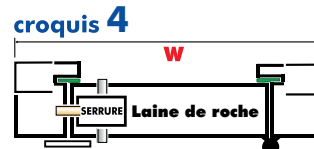
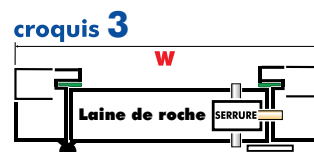
Pose en rénovation sur bâti existant

Pour ouverture vers l'extérieur



Pose en scellement ou entre maçonnerie

Pour ouverture vers l'extérieur Avec soudure de 3 éléments de tube 35 x 25



Attention, avec cette option, les huisseries ne sont pas isolées donc pour éviter une perte de performance il est de votre responsabilité de procéder à leur isolation et à en informer votre client.

DATEZ

CODE CLIENT

C

TORDJMAN

Metal

France / Belgique / Luxembourg

 BOBIGNY (93) tordjmanmetal.bobigny@gmail.com
Tél. 01 41 60 82 60 / Fax. 01 48 31 95 99

Sud de Paris banlieue Sud

 FRESNES (94) tordjmanmetal.fresnes@gmail.com
Tél. 01 49 84 22 22 / Fax. 01 49 84 00 06

Tout Rhône-Alpes et la Suisse

 ST-PIRIEST (69) tordjmanmetal.lyon@gmail.com
Tél. 04 72 89 83 00 / Fax. 04 72 89 10 31

Tout PACA

 PEGOMAS (06) tordjmanmetal.paca@gmail.com
Tél. 04 93 42 65 63 / Fax. 04 93 42 66 24

IMP 37 V2018

Raison sociale _____ Code postal _____ Ville _____

Adresse _____ Réf. chantier _____

Autre lieu de livraison _____

Numéro de mobile pour le chauffeur _____ Tél. _____ Fax/E-mail _____

N° de SIRET **obligatoire** _____
 Enlèvement Livraison

Porte blindée NEWPORTE PLUS avec serrure 3 points

Affaiblissement acoustique : 42 dB (RW)



Indications particulières

 Sans imposte Avec imposte **donc cote P** aucune des 2 cases cochée, ou pas de **cote P** la version sans imposte sera prise en compte

 Croquis 3 Croquis 4

POSE EN RÉNOVATION SUR BÂTI BOIS OU MÉTAL EXISTANT

 3 renforts de fixation du bâti de 50 mm (voir page précédente)

Nous nous chargerons de réduire vos cotes et d'augmenter les rebords façade pour compenser ces épaisseurs

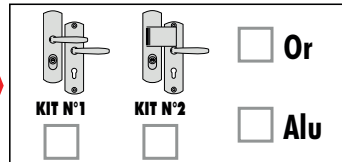
A **B** **H** **D** **G** **E**
POSE ENTRE MAÇONNERIE / pose en tunnel ou en scellement (n'oubliez pas vos éventuelles pattes de scellement) **W** **T**
 90 couleurs (nuancier) Hors nuancier 2^{ème} couleur ou ton bois à l'opposé des paumelles (porte et bâti)
 Apprêt gris /

 Sablage Polyzinc® contre la corrosion

 oculus impossible en Bi-Color ou avec moulures

Moulures : Version 1 ou Version 2 option microviseur votre hauteur sera ajustée en fonction de la version 2 Coté paumelles A l'opposé Autre couleur que la porte :
 A2P BP1 avec serrure **a2p+** Cylindre avec 3 clés TXR

 A2P BP2 avec serrure **a2p**** Cylindre avec 3 clés Radial IS ou NT+ jusqu'à épuisement

 A2P BP3 avec serrure **a2p***** Cylindre avec 3 clés Radial IS ou NT+ jusqu'à épuisement

CLÉS : Cylindres s'entrouvrants (mêmes clés pour plusieurs portes) Nombre de clés supplémentaires :

 Perçage fraisage huisserie en feuillure, diamètre : 4 5 6 / Pattes de scellement : 6 7 (1 en haut) 8 (2 en haut)

 Seuil standard Jeu bas 5 mm et si modif. du pli Extér. + -1 à 14 -

 Microviseur 200° Chromé hauteur : / Ferme-porte RX 1000 ou RX 3000 (idéal BP3) Gris Ral 9006 Noir RAL 9005 Blanc Ral 9016

GÂCHE ÉLECTRIQUE possible uniquement en A2P BP1 (en BP3 voir RMETIC Plus) 1 temps 2 temps à rupture

Nos accessoires 100% adaptés :
 Alimentation 12V 10 m de câble avec 5 fils 05 Clavier et son intelligence (uniquement gâche à rupture) Coffret électrique (300 x 300 Profond. 155)

 Batterie relais rentre dans le coffret Système incendie interrupteur Stop

 Jet d'eau 100% alu extrudé (Système breveté)

 Couleur époxy : Joutes à la couleur (masque la coupe)
 Si ton bois : choisissez la couleur époxy la plus proche

Cochez obligatoirement
 Commande
 Devis
Par FAX ou scanné et par MAIL
cachet ou signature

 J'ai choisi et vérifié tous les éléments techniques, et j'accepte les conditions générales de vente. **Besoin d'une assistance technique pour la pose.**

Commandes en doublem à quelques minutes, heures ou jours d'intervalle ou bien 1 commande à Fresnes et 1 à Bobigny = 2 paiements

écrivez au marqueur : 2^{ème} envoi

Transport effectué sous la responsabilité du destinataire - déballer votre produit en présence du chauffeur. Au-delà, indemnisation transporteur impossible

Commande lancée de suite et non modifiable / Produits ni repris ni échangés

© Modèle de formulaire et procédures déposés à l'INPI

TORDJMAN GROUP

(1) Avec sablage polyzinc serrure non montée