

**TORDJMAN**  
*Metal*



\* Garantie selon nos conditions générales de vente.

**90**  
couleurs  
ou apprêt gris

Fabrication en  
**24**  
heures

GARANTIE  
**10**  
ans\*

Fabriqué  
en  
France



Référence

**Réf. TRADITION**

Type de produit

**Porte métallique**

Serrure

Encastrée 1 point

Destination

**Locaux collectifs**  
Commerces, etc

Avec serrure 3 / 5 points voir Réf. Salt ou Newporte-Two

# Réf. TRADITION

1 et 2 vantaux sur mesure

**TORDJMAN**  
*Métal*

## Pose en rénovation sur bâti existant (ex PLUTON)

**Le bâti :** 3 éléments en acier 2,5 mm plié en Z  
4 paumelles de 140 mm à billes  
Barre de seuil en option

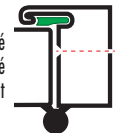
Prévu pour s'emboîter  
et être vissé  
dans le bâti existant



## Pose entre maçonnerie ou en scellement (ex ORION)

**Le bâti :** 3 éléments de tube à ailettes 50 x 30  
avec joints intégrés, 4 paumelles de 140 mm à billes  
En option : barre de seuil avec joint intégré

Prévu pour être vissé  
entre murs ou scellé  
avec pattes de scellement



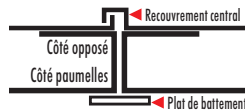
## Ouvrant(s)

Porte(s) simple ou double face 1,5 mm (2 mm en option) avec omégas de rigidité

**1 vantail :** plat de battement en option - **2 vantaux simple face :** 2 plats de battement compris

### 2 vantaux double face :

1 plat de battement et recouvrement central  
à l'opposé des paumelles



## Serrure

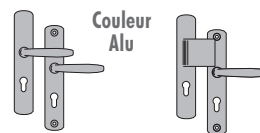


Vachette D45 encastrée 1 point (3 clés) + ensemble poignées

2<sup>ème</sup> vantail : crémone encastrée installée par nos soins

Trous de la gâche latérale et du pêne demi-tour  
dans le bâti ou sur le 2<sup>ème</sup> vantail compris

### GARNITURES COMPRISES



**KIT N°1**  
double béquille

**KIT N°2**  
béquille intérieure  
+ poignée palière

## Finition apprêt gris



## Les options



- 90 couleurs de peinture époxy cuite au four à 200° en option Nuancier TORDJMAN Métal ou toute autre couleur  
- Sablage polyzinc contre la corrosion en option pour portes exposées à l'extérieur<sup>(1)</sup>

**Version Bi-Color de l'ouvrant** - finition différente pour l'extérieur de la porte blindée (sauf bâti)

- Habillage aluminium dans une autre couleur que celle de l'intérieur, 90 couleurs de notre nuancier
- Habillage aluminium plastifié avec l'un de nos 5 tons bois ci-dessous, possible uniquement pour l'extérieur



Chêne clair



Noyer



Sapélé



Acajou



Chêne foncé

• **Mouleurs déco** - Système breveté  
Possible sur chacune des faces

optez pour  
la couleur de  
peinture la plus  
proche pour les  
Bi-Color ton bois



OU

• **Imposte haut**  
tôle ou à vitrer



• **Ventilation**  
haute et/ou  
basse 33 trous



• **Jet d'eau**  
côté extérieur  
bas de la porte



à poser  
sur l'une des 2 faces

• **Oculus à vitrer**  
impossible en version  
Bi-Color



• **Ferme-portes adaptés** Noir - Gris - Blanc



• **Microviseur** grand angle



• **Gâche électrique sur 1 et 2 vantaux** (1 vantail uniquement si pose en rénovation) Professions libérales, entreprises, etc.



Disponible également  
en double vantaux  
et crémone encastrée  
sur le semi-fixe

Votre installateur