

RMETIC Copro

A2P BP1 et BP3

Bâti avec cochonnets

Pose en rénovation / entre maçonnerie en option
3 éléments acier 20/10e plié + seuil et joints intégrés 4 côtés

Blindage de porte enrobant

A2P BP1 épaisseur 2,5 mm
A2P BP3 épaisseur 3 mm + double peau de 2 mm
Pivotement : 4 paumelles de 140 à billes + 4 protèges-gonds

Préperçages serrure

Perçage au laser haute précision : le passage du protège cylindre et toutes les fixations de la serrure

Serrure

MUEL ou REELAX, 3 à 7 points
mise à la cote de la serrure en usine
Gâches soudées
Entrebaillleur en option

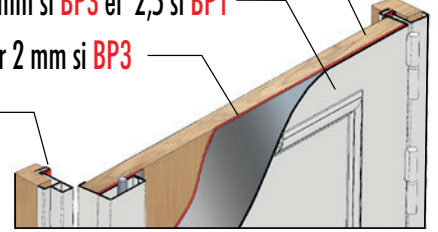
Finition

Peinture époxy 90 couleurs nuancier TORDJMAN
Bi-Color en option :
ton bois ou 2^{ème} couleur à l'opposé des paumelles.
Seuil et éléments d'hubriserie à coller par vos soins
en quelques minutes

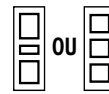
Fabrication en 4 heures sauf urgence

NUANCIER
90 couleurs réelles et 5 tons bois


- Porte bois d'origine enrobée dans le blindage
- Blindage acier 3 mm si BP3 et 2,5 si BP1
- Double peau acier 2 mm si BP3
- Joints 4 côtés



Option moulures déco
2^{ème} couleur possible
système breveté



serrure 5 ou 7 points / 5 brevets
avec 3 clés reproduction protégée



Sous le capot...
une mécanique
aux performances
exceptionnelles

Avec option
électronique
détail page suivante



Présenté : **croquis 1**
7 points MUEL Réf. Club 127
détail serrure A2P 3 étoiles

A2P BP3 avec serrure A2P 3 étoiles
c'est la résistance à l'effraction maximale
certifiée par le Pôle Européen de Sécurité CNPP

A2P BP3 avec serrure A2P 3 étoiles = Cambrioleur professionnel
A2P BP2 avec serrure A2P 2 étoiles = Cambrioleur averti
A2P BP1 avec serrure A2P 1 étoile = Cambrioleur occasionnel

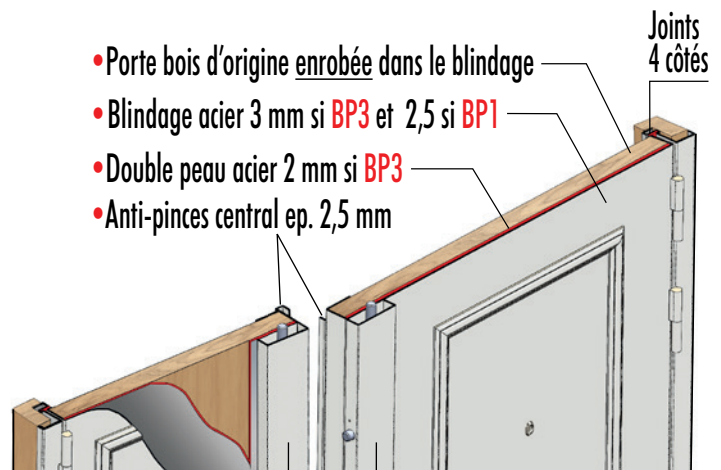
CHOIX DU CYLINDRE ⁽²⁾

MUEL : serrures équipées de la nouvelle roue dentée ovale 12 dents 2 brevets (2033)

MUEL ou REELAX	TXR clés non réversibles	A2P 1 étoile	
MUEL ou REELAX	Keso 8000 S Ω ou Xtra ou Exper T	A2P 1 ou 3 étoiles	
MUEL ou REELAX	Vachette Radial IS	A2P 1 ou 3 étoiles	

Roues d'entraînement codées MUEL / REELAX Brevets et modèles déposés
Référentiel portes : H64 consultable sur www.cnp.com

- Porte bois d'origine enrobée dans le blindage
- Blindage acier 3 mm si BP3 et 2,5 si BP1
- Double peau acier 2 mm si BP3
- Anti-pinces central ep. 2,5 mm



Gâche répétition (semi-fixe)
sur le vantail **X**

Présenté avec la serrure Club 127
sur le vantail **Y** du **croquis 3**

La Gâche répétition (semi-fixe) se manœuvre avec la clé de la serrure

*Selon nos conditions générales de vente aux professionnels.

Fabrication en 4 heures sauf urgence

Made in France

GARANTIE 10 ans

TORDJMAN GROUP *Muel*

Accessoires 100% compatibles avec nos gâches électriques et l'option électronique :

A Clavier lumineux

avec intelligence déportée Réf. TJN
L'intelligence est à l'intérieur du local
Uniquement avec gâche électrique à rupture
Sauvegarde mémoire permanente, haute résistance au vandalisme et étanchéité totale




Simplicité et confidentialité totale :

100 codes programmables par clavier avec 248 000 combinaisons
La programmation du code maître détruit définitivement le code usine.
L'utilisateur avec son code maître programme seul chaque code attribué en 2 minutes directement sur le clavier.

B Coffret électrique

couleur blanche
(300 x 300 x 155 de profondeur pour loger alim., intelligence, et notre batterie relais)



C Interrupteur Stop

neutralise la partie électrique

G Système incendie CCE

Boîtier vert bris de glace
Réf. BBG
Voyants lumineux à leds (ouverture de secours)



E Alimentation 12 Volt (secourue)

Version spécifique pour la puissance de nos ventouses et de nos batteries relais

D Câble 10 mètres

avec 5 fils Ø 0,5
(2 noirs, 1 rouge, 1 bleu, 1 gris)
La longueur du câble doit être inférieure à 10 m entre l'intelligence et le clavier

F Batterie relais

à changer tous les 3/4 ans spécialement prévue pour nos ventouses. Autonomie testée chez TORDJMAN Métal: 7 heures (ventouses et clavier actif)



La batterie à sa place dans notre coffret électrique

Serrure avec option électronique

Version grand public : Coffret câblé prêt à brancher 😊

en plus des 2 ventouses et du bouton poussoir...

sont compris : **A B C D E**

et en option : **F G**

Version contrôle d'accès seul :

en plus des 2 ventouses et du bouton poussoir sont compris : **E D**

Options à cocher également sur la feuille de commande :

- pêne demi-tour remplacé par dormant
- ou/et contacteur de fond de pêne (sur le 4^{ème} point)

Portes 1 et 2 vantaux
Entrebâilleur en option avec serrures :
Muel : STR 3 / STR 4 / STR 5 / STR 7 / STR 575
Reelax : Syster 3 / Syster 4 / Syster 5
Syster 7 / Syster 575



CLASSIQUE 3 POINTS

REELAX R23 et StarStop,
MUEL Story 3
3 points :
1 point latéral
+ points haut et bas

> OBLIGATOIRE <
donner la cote souhaitée de l'axe du protégé cylindre extérieur au bas de la porte

CARÉNÉE POINTS LATÉRAUX

REELAX Syster 3
MUEL Club STR 3
3 points latéraux

REELAX Star 5 ou Syster 575
MUEL Club 505 ou STR 575
5 points latéraux

Modèle présenté STR 3 ou Syster 3

CARÉNÉE HAUT ET BAS

REELAX R 24 ou Syster 4
MUEL Club 124 ou STR 4
3 points : 1 point latéral
+ points haut et bas

REELAX R 25, R 2005 ou Syster 5
MUEL Club 125 ou STR 5
5 points : 3 points latéraux
+ points haut et bas

REELAX R 27 ou Syster 7
MUEL Club 127 ou STR 7
7 points : 5 points latéraux
+ points haut et bas

Modèle présenté R 25 ou Club 125

CARÉNÉE HAUT ET BAS + RÉPÉTITION (2 vantaux)

REELAX R 24 ou Syster 4
MUEL Club 124 ou STR 4
1 point latéral
+ points haut et bas

REELAX R 25 ou Syster 5
MUEL Club 125 ou STR 5
3 points latéraux
+ points haut et bas

REELAX R 27 ou Syster 7
MUEL Club 127 ou STR 7
5 points latéraux
+ points haut et bas

Modèle présenté R 25 ou Club 125

CARÉNÉE HAUT ET BAS DOUBLE CYLINDRES + RÉPÉTITION (2 vantaux)

REELAX R 25 Medium
MUEL Club 125 Prestige
3 points latéraux + points haut et bas

REELAX R 27 Medium
MUEL Club 127 Prestige
5 points latéraux + points haut et bas

Modèle présenté R 25 ou Club 125

Renforts de fixation 1 et 2 vantaux

Cochez sur la page suivante l'option : 3 renforts de fixation du bâti

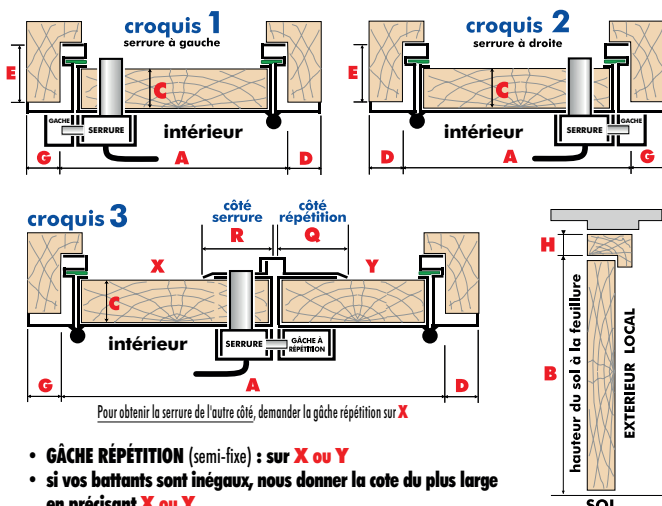
ce sont 3 bandes en acier de 50 mm épaisseur 3 mm
Nous nous chargerons de réduire vos cotes et d'augmenter les retours façade pour compenser ces épaisseurs

Pour une meilleure fixation du bâti



Pose en rénovation sur bâti existant

Portes s'ouvrant vers l'intérieur

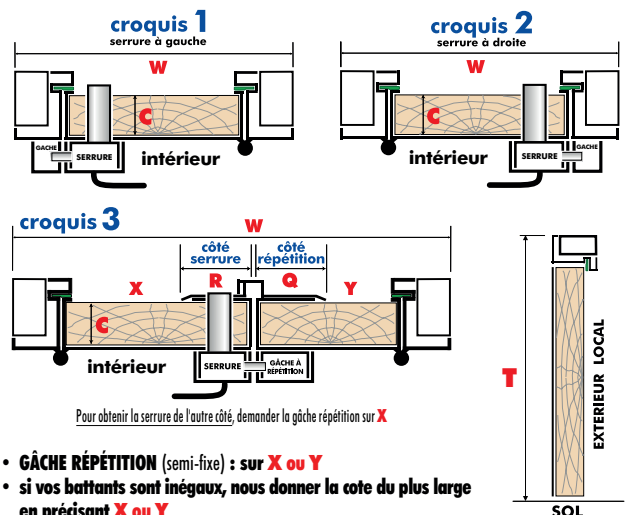


Pour obtenir la serrure de l'autre côté, demander la gâche répétition sur X

- GÂCHE RÉPÉTITION (semi-fixe) : sur X ou Y
- si vos battants sont inégaux, nous donner la cote du plus large en précisant X ou Y

Pose en scellement ou entre maçonnerie

Portes s'ouvrant vers l'intérieur Avec soudure de 3 éléments de tube 40 x 27



Pour obtenir la serrure de l'autre côté, demander la gâche répétition sur X

- GÂCHE RÉPÉTITION (semi-fixe) : sur X ou Y
- si vos battants sont inégaux, nous donner la cote du plus large en précisant X ou Y